

---

华夏量化优选股票型证券投资基金

2025 年年度报告

2025 年 12 月 31 日

基金管理人：华夏基金管理有限公司

基金托管人：恒丰银行股份有限公司

送出日期：二〇二六年三月三十一日

## §1 重要提示及目录

### 1.1 重要提示

基金管理人的董事会、董事保证本报告所载资料不存在虚假记载、误导性陈述或重大遗漏，并对其内容的真实性、准确性和完整性承担个别及连带的法律责任。本年度报告已经三分之二以上独立董事签字同意，并由董事长签发。

基金托管人恒丰银行股份有限公司根据本基金合同规定，于 2026 年 3 月 27 日复核了本报告中的财务指标、净值表现、利润分配情况、财务会计报告、投资组合报告等内容，保证复核内容不存在虚假记载、误导性陈述或者重大遗漏。

基金管理人承诺以诚实信用、勤勉尽责的原则管理和运用基金资产，但不保证基金一定盈利。

基金的过往业绩并不代表其未来表现。投资有风险，投资者在作出投资决策前应仔细阅读本基金的招募说明书及其更新。

本报告中的财务资料经审计，安永华明会计师事务所（特殊普通合伙）为本基金出具了无保留意见的审计报告，请投资者注意阅读。

本报告期自 2025 年 1 月 1 日起至 12 月 31 日止。

1.2 目录

§1 重要提示及目录 .....	1
§2 基金简介 .....	3
§3 主要财务指标、基金净值表现及利润分配情况.....	4
3.1 主要会计数据和财务指标 .....	4
3.2 基金净值表现.....	5
3.3 过去三年基金的利润分配情况 .....	8
§4 管理人报告 .....	8
§5 托管人报告 .....	14
§6 审计报告 .....	15
§7 年度财务报表 .....	17
7.1 资产负债表.....	17
7.2 利润表.....	18
7.3 净资产变动表.....	19
7.4 报表附注.....	20
§8 投资组合报告 .....	48
8.1 期末基金资产组合情况.....	49
8.2 报告期末按行业分类的股票投资组合 .....	49
8.3 期末按公允价值占基金资产净值比例大小排序的所有股票投资明细 .....	50
8.4 报告期内股票投资组合的重大变动 .....	53
8.5 期末按债券品种分类的债券投资组合 .....	55
8.6 期末按公允价值占基金资产净值比例大小排序的前五名债券投资明细 .....	55
8.7 期末按公允价值占基金资产净值比例大小排序的所有资产支持证券投资明细 .....	55
8.8 报告期末按公允价值占基金资产净值比例大小排序的前五名贵金属投资明细 .....	55
8.9 期末按公允价值占基金资产净值比例大小排序的前五名权证投资明细 .....	55
8.10 本基金投资股指期货的投资政策 .....	55
8.11 报告期末本基金投资的国债期货交易情况说明 .....	55
8.12 本报告期投资基金情况 .....	55
8.13 投资组合报告附注 .....	55
§9 基金份额持有人信息 .....	56
9.1 期末基金份额持有人户数及持有人结构 .....	56
9.2 期末基金管理人的从业人员持有本基金的情况 .....	56
9.3 期末基金管理人的从业人员持有本开放式基金份额总量区间的情况 .....	57
9.4 期末兼任私募资产管理计划投资经理的基金经理本人及其直系亲属持有本人管理的产品情况 .....	57
§10 开放式基金份额变动 .....	57
§11 重大事件揭示 .....	58
§12 影响投资者决策的其他重要信息 .....	61
§13 备查文件目录 .....	61

## §2 基金简介

### 2.1 基金基本情况

基金名称	华夏量化优选股票型证券投资基金	
基金简称	华夏量化优选股票	
基金主代码	014187	
交易代码	014187	
基金运作方式	契约型开放式	
基金合同生效日	2021 年 12 月 14 日	
基金管理人	华夏基金管理有限公司	
基金托管人	恒丰银行股份有限公司	
报告期末基金份额总额	429,472,790.79 份	
基金合同存续期	不定期	
下属分级基金的基金简称	华夏量化优选股票 A	华夏量化优选股票 C
下属分级基金的交易代码	014187	014188
报告期末下属分级基金的份额总额	347,355,792.52 份	82,116,998.27 份

### 2.2 基金产品说明

投资目标	通过数量化的投资方法，在合理控制风险的前提下，力求实现基金资产的稳健增值。
投资策略	主要投资策略包括资产配置策略、股票投资策略、固定收益品种投资策略、国债期货投资策略、股指期货投资策略、股票期权投资策略等。本基金在股票投资方面主要采用量化投资策略，运用多因子选股模型构建投资组合，同时优化组合交易并控制组合风险，实现超额收益。
业绩比较基准	中证 500 指数收益率×90%+银行活期存款利率（税后）×10%。
风险收益特征	本基金为股票型基金，80%-95%的基金资产投资于股票，其预期风险和预期收益高于混合型基金、债券型基金与货币市场基金。本基金还将通过港股通渠道投资于香港证券市场，除了需要承担与境内证券投资基金类似的市场波动风险等一般投资风险之外，本基金还将面临汇率风险、香港市场风险等特殊投资风险。

### 2.3 基金管理人和基金托管人

项目	基金管理人	基金托管人
名称	华夏基金管理有限公司	恒丰银行股份有限公司
信息披露 负责人	姓名	李彬
	联系电话	400-818-6666
	电子邮箱	service@ChinaAMC.com
客户服务电话	400-818-6666	95395
传真	010-63136700	021-63890708
注册地址	北京市顺义区安庆大街甲3号院	济南市历下区泺源大街8号
办公地址	北京市朝阳区北辰西路6号院 北辰中心C座5层	上海市黄浦区开平路88号瀛通绿地 大厦16楼

邮政编码	100101	200023
法定代表人	邹迎光	辛树人

## 2.4 信息披露方式

本基金选定的信息披露报纸名称	《上海证券报》
登载基金年度报告正文的管理人互联网网址	www.ChinaAMC.com
基金年度报告备置地点	基金管理人和/或基金托管人的住所/办公地址

## 2.5 其他相关资料

项目	名称	办公地址
会计师事务所	安永华明会计师事务所(特殊普通合伙)	北京市东城区东长安街1号东方广场安永大楼17层
注册登记机构	华夏基金管理有限公司	北京市朝阳区北辰西路6号院北辰中心C座5层

# §3 主要财务指标、基金净值表现及利润分配情况

## 3.1 主要会计数据和财务指标

金额单位：人民币元

3.1.1 期间数据和指标	2025 年		2024 年		2023 年	
	华夏量化优选股票 A	华夏量化优选股票 C	华夏量化优选股票 A	华夏量化优选股票 C	华夏量化优选股票 A	华夏量化优选股票 C
本期已实现收益	166,247,910.17	42,465,057.32	-30,316,568.35	-9,368,933.06	-128,190,130.71	-33,829,421.39
本期利润	174,924,695.66	45,592,897.45	84,800,136.70	20,751,201.92	-90,106,531.62	-24,616,446.12
加权平均基金份额本期利润	0.2504	0.2390	0.0820	0.0763	-0.0703	-0.0759
本期加权平均净值利润率	27.19%	26.63%	10.64%	10.08%	-8.42%	-9.20%
本期基金份额净值增长率	30.56%	29.64%	11.50%	10.71%	-9.36%	-9.98%
3.1.2 期末数据和指标	2025 年末		2024 年末		2023 年末	
	华夏量化优选股票 A	华夏量化优选股票 C	华夏量化优选股票 A	华夏量化优选股票 C	华夏量化优选股票 A	华夏量化优选股票 C

期末可供分配利润	24,793,457.29	3,403,728.04	-194,131,776.90	-55,592,796.93	-273,884,381.00	-75,018,163.02
期末可供分配基金份额利润	0.0714	0.0414	-0.2125	-0.2287	-0.2407	-0.2515
期末基金资产净值	383,926,887.32	88,222,263.88	773,331,830.40	201,450,371.10	864,187,565.97	223,279,562.46
期末基金份额净值	1.1053	1.0743	0.8466	0.8287	0.7593	0.7485
3.1.3 累计期末指标	2025 年末		2024 年末		2023 年末	
	华夏量化优选股票 A	华夏量化优选股票 C	华夏量化优选股票 A	华夏量化优选股票 C	华夏量化优选股票 A	华夏量化优选股票 C
基金份额累计净值增长率	10.53%	7.43%	-15.34%	-17.13%	-24.07%	-25.15%

注：①所述基金业绩指标不包括持有人认购或交易基金的各项费用，计入费用后实际收益水平要低于所列数字。

②本期已实现收益指基金本期利息收入、投资收益、其他收入（不含公允价值变动收益）扣除相关费用和信用减值损失后的余额，本期利润为本期已实现收益加上本期公允价值变动收益。

③期末可供分配利润为期末资产负债表中未分配利润与未分配利润中已实现部分的孰低数。

### 3.2 基金净值表现

#### 3.2.1 基金份额净值增长率及其与同期业绩比较基准收益率的比较

##### 华夏量化优选股票 A

阶段	份额净值增长率①	份额净值增长率标准差②	业绩比较基准收益率③	业绩比较基准收益率标准差④	①—③	②—④
过去三个月	2.31%	1.04%	0.70%	1.11%	1.61%	-0.07%
过去六个月	23.21%	0.99%	23.42%	1.06%	-0.21%	-0.07%
过去一年	30.56%	1.06%	27.25%	1.14%	3.31%	-0.08%
过去三年	31.94%	1.21%	25.16%	1.23%	6.78%	-0.02%
自基金合同生效起至今	10.53%	1.23%	2.36%	1.23%	8.17%	0.00%

##### 华夏量化优选股票 C

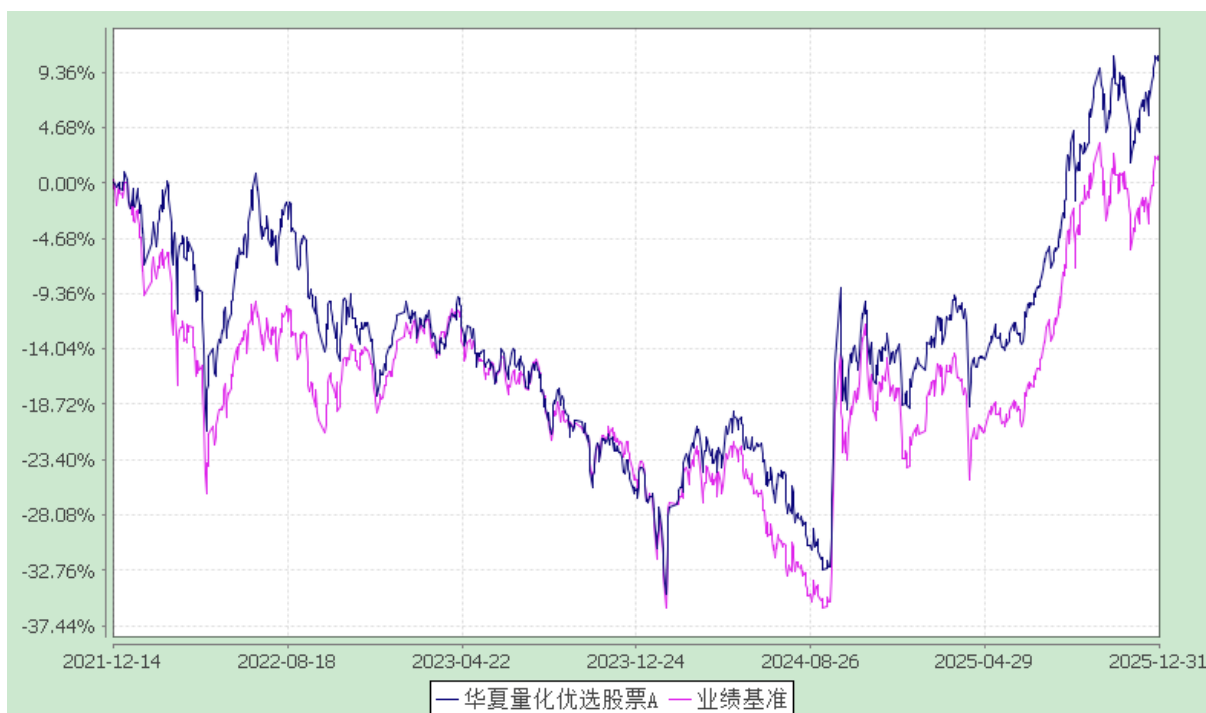
阶段	份额净值增长率①	份额净值增长率标	业绩比较基准收益	业绩比较基准收益	①—③	②—④
----	----------	----------	----------	----------	-----	-----

		准差②	率③	率标准差 ④		
过去三个月	2.13%	1.04%	0.70%	1.11%	1.43%	-0.07%
过去六个月	22.76%	0.99%	23.42%	1.06%	-0.66%	-0.07%
过去一年	29.64%	1.06%	27.25%	1.14%	2.39%	-0.08%
过去三年	29.20%	1.21%	25.16%	1.23%	4.04%	-0.02%
自基金合同生效起至今	7.43%	1.23%	2.36%	1.23%	5.07%	0.00%

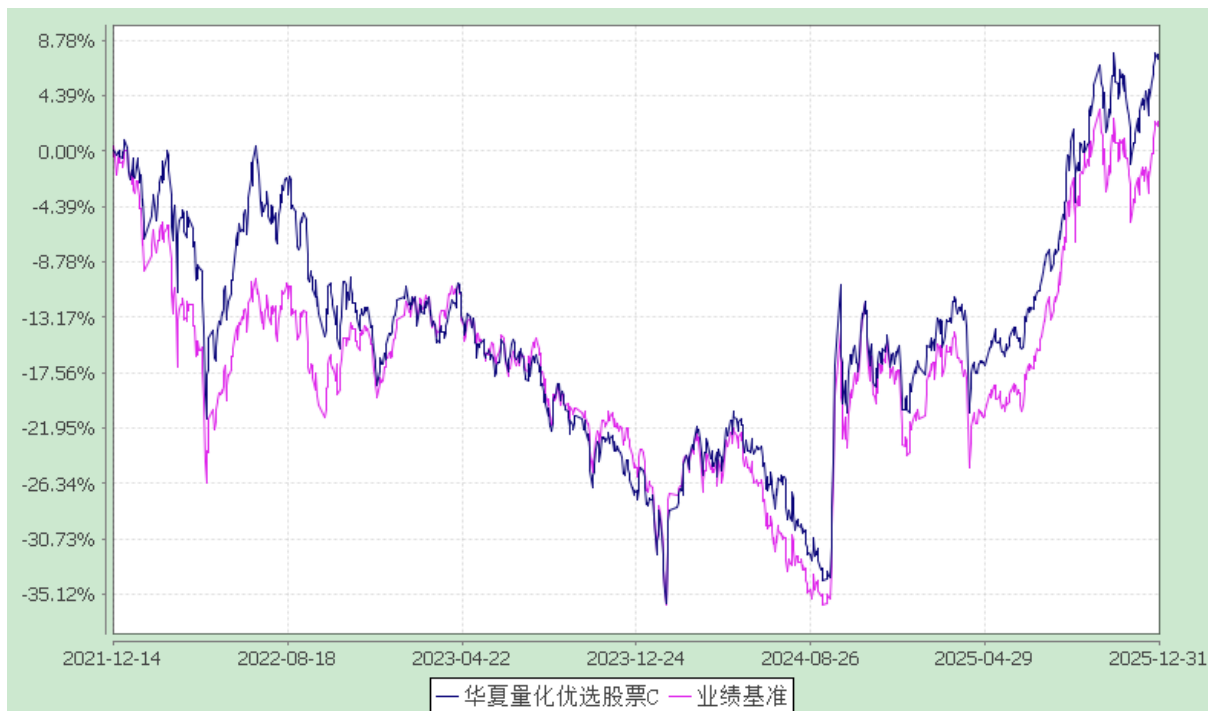
3.2.2 自基金合同生效以来基金份额累计净值增长率变动及其与同期业绩比较基准收益率变动的比较

华夏量化优选股票型证券投资基金  
 份额累计净值增长率与业绩比较基准收益率历史走势对比图  
 (2021 年 12 月 14 日至 2025 年 12 月 31 日)

华夏量化优选股票 A



华夏量化优选股票 C

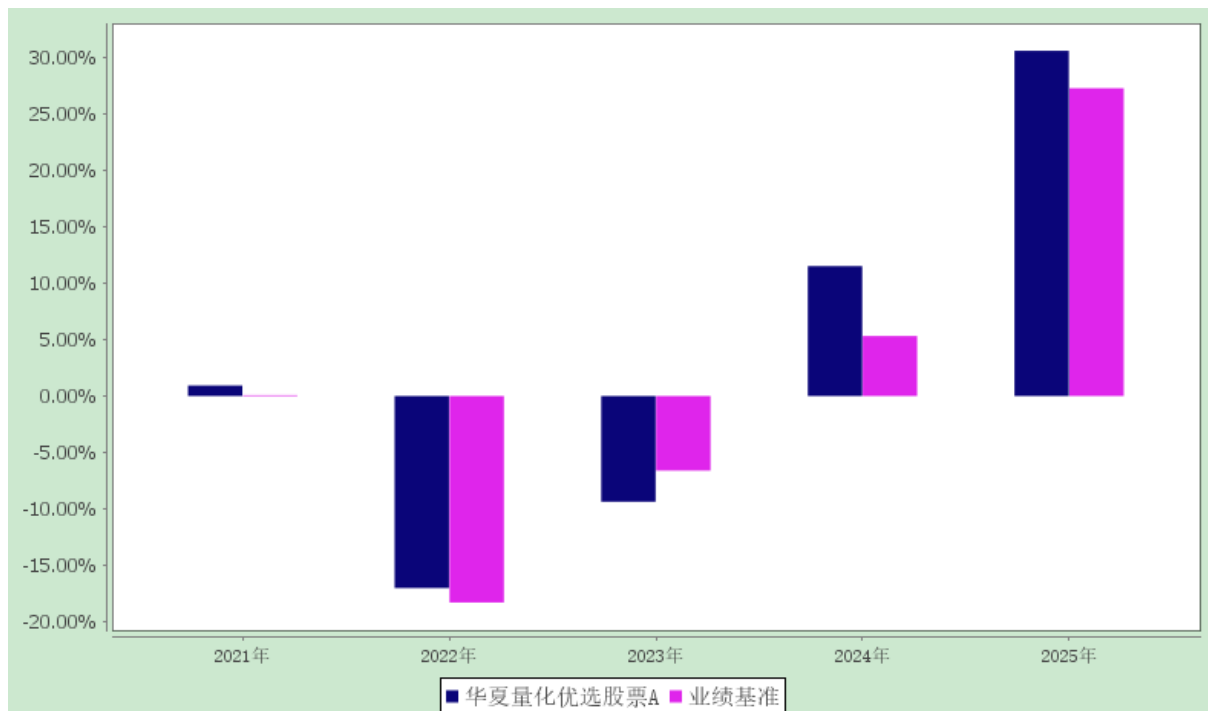


3.2.3 自基金合同生效以来基金每年净值增长率及其与同期业绩比较基准收益率的比较

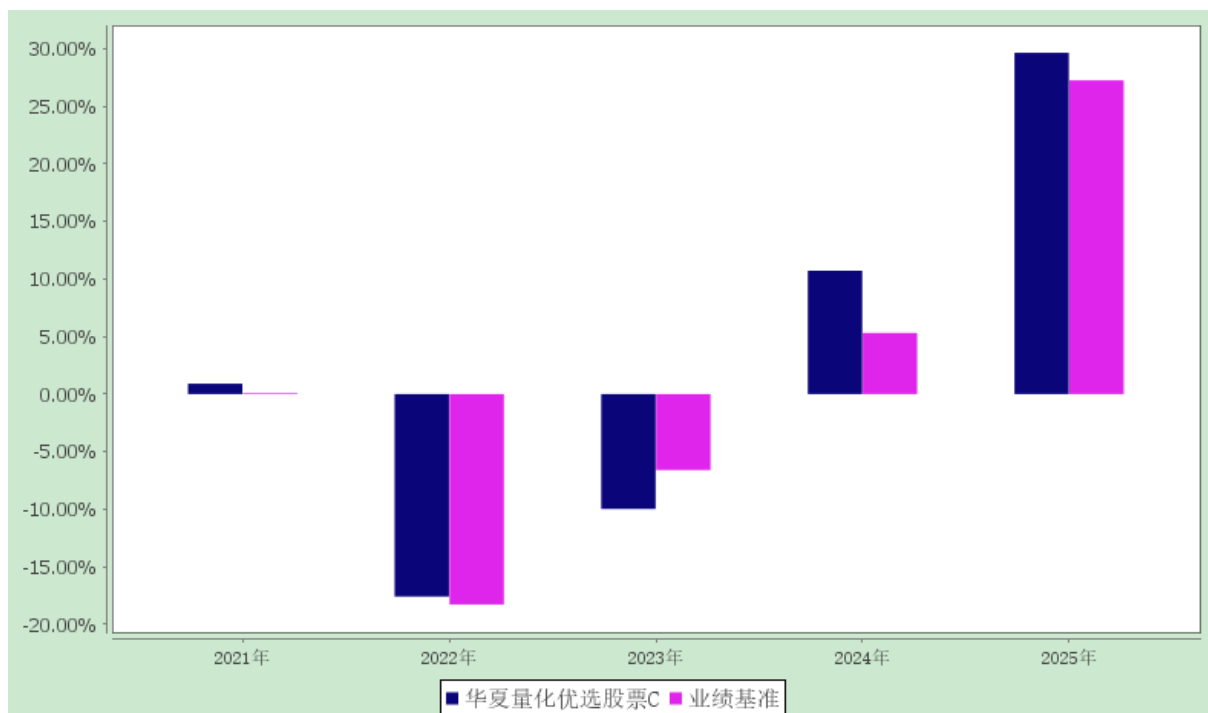
华夏量化优选股票型证券投资基金

自基金合同生效以来基金净值增长率与业绩比较基准收益率的对比图

华夏量化优选股票 A



华夏量化优选股票 C



注：本基金合同于 2021 年 12 月 14 日生效，合同生效当年按实际存续期计算，不按整个自然年度进行折算。

### 3.3 过去三年基金的利润分配情况

本基金过去三年无利润分配事项。

## §4 管理人报告

### 4.1 基金管理人及基金经理情况

#### 4.1.1 基金管理人及其管理基金的经验

华夏基金管理有限公司成立于 1998 年 4 月 9 日，是经中国证监会批准成立的首批全国性基金管理公司之一。公司总部设在北京，在北京、上海、深圳、成都、南京、杭州、广州、青岛、武汉及沈阳设有分公司，在香港、深圳、上海、北京设有子公司。公司是首批全国社保基金管理人、首批企业年金基金管理人、境内首批 QDII 基金管理人、境内首只 ETF 基金管理人、境内首只沪港通 ETF 基金管理人、首批内地与香港基金互认基金管理人、首批基本养老保险基金投资管理人资格、首家加入联合国责任投资原则组织的公募基金公司、首批公募 FOF 基金管理人、首批公募养老目标基金管理人、首批个人养老金基金管理人、境内首批中日互通 ETF 基金管理人、首批商品期货 ETF 基金管理人、首批纳入互联互通 ETF 基金管理人、首批北交所主题基金管理人以及特定客户资产管理人、保险资金投资管理人、公募 REITs 管理人、首批浮动管理费基金管理人，境内首家承诺“碳中和”具体目标和路径的公募基金公司，香港子公司是首批 RQFII 基金管理人。华夏基金是业务领域最广泛

的基金管理公司之一。

华夏基金是境内权益 ETF 管理规模最大的基金管理公司之一，在指数基金管理方面积累了丰富的经验，形成了覆盖宽基、港股、行业主题、策略、跨境、商品等较为完整的指数产品线。

华夏基金以深入的投资研究为基础，尽力捕捉市场机会，为投资人谋求良好的回报。根据银河证券基金研究中心《中国基金业绩评价报告》，截至 2025 年 12 月 31 日，华夏基金旗下多只产品近 1 年同类排名领先（基金排名不作为产品未来表现的保证），其中：

主动权益产品：在北交所主题偏股型基金(A 类)中华夏北交所创新中小企业精选两年定开混合发起式排名第 2/11；在 TMT 与信息技术行业偏股型基金(A 类)中华夏数字产业混合排名第 3/62；在混合型 FOF(权益资产 30%-60%)(A 类)中华夏聚源优选三个月持有混合（FOF）排名第 3/25；在养老目标日期 FOF(2050)(A 类)中华夏养老 2050 五年持有混合（FOF）排名第 4/16。

固收与固收+产品：在普通债券型基金(可投转债)(A 类)中华夏聚利债券排名第 2/273；在可转换债券型基金(A 类)中华夏可转债增强债券排名第 3/38；在普通偏债型基金(股票上限不高于 30%)(A 类)中华夏永康添福混合排名第 4/313；在短期纯债债券型基金(A 类)中华夏安益短债债券排名第 4/132；在债券型 FOF(A 类)中华夏聚顺优选六个月持有债券（FOF）排名第 5/17；在普通偏债型基金(股票上限不高于 30%)(A 类)中华夏永顺一年持有混合排名前 5%（第 14/313），华夏兴源稳健一年持有混合排名前 5%（第 15/313）。

在客户服务方面，2025 年，华夏基金继续以客户需求为导向，努力提高客户使用的便利性和服务体验：（1）华夏基金直销渠道继续优化页面显示及相关功能，新增双因子验证、交易时间预估、交易场景密码验证功能给客户更方便直观安全的使用体验；（2）华夏基金管家客户端新增恒生指数行情，动态追踪港股风向，行情了解更全面，优化长辈模式下的业务办理功能，从客户投资需求出发，进一步提升操作体验；（3）与云湾基金、日照银行等代销机构合作，拓展更加丰富的客户理财渠道；（4）开展“一些 ETF 小妙招送给大家”、“当你持有红利低波的时间越长，就越能感到它的可贵”“黄金的信仰比黄金贵”等活动，为客户提供了多样化的投资者教育和关怀服务。

#### 4.1.2 基金经理（或基金经理小组）及基金经理助理的简介

姓名	职务	任本基金的基金经理（助理）期限		证券从业年限	说明
		任职日期	离任日期		
袁英杰	本基金的基金经理、投委会成员	2021-12-14	-	19 年	硕士。曾任兴业证券股份有限公司研究员，上海申银万国证券研究所有限公司分析师，申万菱信基金管理有限公司高级数量研究员、

				<p>基金经理助理、申万菱信中证军工指数分级证券投资基金基金经理、申万菱信中证环保产业指数分级证券投资基金基金经理、申万菱信中证申万证券行业指数分级证券投资基金基金经理、申万菱信中小板指数证券投资基金（LOF）基金经理、申万菱信深证成指分级证券投资基金基金经理、申万菱信中证申万电子行业投资指数分级证券投资基金基金经理、申万菱信中证申万传媒行业投资指数分级证券投资基金基金经理、申万菱信中证申万医药生物指数分级证券投资基金基金经理、申万菱信中证申万新兴健康产业主题投资指数证券投资基金（LOF）基金经理、申万菱信沪深 300 指数增强型证券投资基金基金经理、申万菱信中证 500 指数优选增强型证券投资基金基金经理、申万菱信臻选 6 个月定期开放混合型证券投资基金基金经理、申万菱信智选一年期定期开放混合型证券投资基金基金经理、申万菱信中证 500 指数增强型证券投资基金基金经理、申万菱信价值优利混合型证券投资基金基金经理、申万菱信价值优先混合型证券投资基金基金经理、申万菱信量</p>
--	--	--	--	--

					化小盘股票型证券投资基金（LOF）基金经理、申万菱信量化对冲策略灵活配置混合型发起式证券投资基金基金经理。2020年5月加入华夏基金管理有限公司。曾任投资经理。
--	--	--	--	--	--

注：①上述“任职日期”和“离任日期”为根据公司决定确定的聘任日期和解聘日期。首任基金经理的，其“任职日期”为基金合同生效日。

②证券从业的含义遵从行业协会《证券投资基金经营机构董事、监事、高级管理人员及从业人员监督管理办法》的相关规定。

#### 4.1.3 期末兼任私募资产管理计划投资经理的基金经理同时管理的产品情况

姓名	产品类型	产品数量（只）	资产净值(元)	任职时间
袁英杰	公募基金	3	4,689,319,848.99	2021-09-27
	私募资产管理计划	2	160,153,503.67	2021-04-27
	其他组合	-	-	-
	合计	5	4,849,473,352.66	-

#### 4.1.4 基金经理薪酬机制

本基金管理人旗下基金经理兼任私募资产管理计划投资经理的，基金经理个人薪酬激励与其管理的私募资产管理计划浮动管理费或产品业绩表现不直接挂钩，公司对其进行年度综合考核，考核结果作为确定其薪酬激励的重要参考因素之一。

#### 4.2 管理人对报告期内本基金运作合规守信情况的说明

报告期内，本基金管理人严格遵守《中华人民共和国证券投资基金法》《公开募集证券投资基金运作管理办法》《证券投资基金管理公司公平交易制度指导意见》《基金管理公司开展投资、研究活动防控内幕交易指导意见》等法律法规和基金合同，本着诚实信用、勤勉尽责、安全高效的原则管理和运用基金资产，在严格控制投资风险的基础上，为基金份额持有人谋求最大利益，没有损害基金份额持有人利益的行为。

#### 4.3 管理人对报告期内公平交易情况的专项说明

##### 4.3.1 公平交易制度和控制方法

本基金管理人根据《证券投资基金管理公司公平交易制度指导意见》等法规制定了《华夏基金管理有限公司公平交易制度》。公司通过科学、制衡的投资决策体系，加强交易分配环节的内部控制，并通过工作制度、流程和技术手段保证公平交易原则的实现。同时，通过监察稽核、事后分析和信

息披露来保证公平交易过程和结果的监督。

#### 4.3.2 公平交易制度的执行情况

本基金管理人一贯公平对待旗下管理的所有基金和组合，制定并严格遵守相应的制度和流程，通过系统和人工等方式在各环节严格控制交易公平执行。报告期内，本基金管理人严格执行了《证券投资基金管理公司公平交易制度指导意见》和《华夏基金管理有限公司公平交易制度》的规定。

##### 4.3.2.1 增加执行的基金经理公平交易制度执行情况及公平交易管理情况

本基金管理人一贯严格执行公平交易原则，对兼任基金经理的交易情况进行持续监测。本年度所有相关组合的交易行为均符合法规、制度和流程要求，未发现违反公平交易原则的情况。本年度同一基金经理管理的不同组合在邻近交易日的同向和反向交易，交易时机和交易价差均可合理解释，未发现异常。

本基金管理人根据《基金经理兼任私募资产管理计划投资经理工作指引（试行）》要求，针对同经理管理多个组合间的收益率差异进行归因分析，本年度各组合间收益率差异均属正常情况，主要原因为业绩基准不同、投资策略不同，收益率差异可以合理解释。

#### 4.3.3 异常交易行为的专项说明

报告期内未发现本基金存在异常交易行为。

报告期内，本基金管理人旗下所有投资组合参与的交易所公开竞价交易中，同日反向交易成交较少的单边交易量超过该证券当日成交量的 5% 的交易共有 137 次，均为指数量化投资组合因投资策略需要发生的反向交易。

### 4.4 管理人对报告期内基金的投资策略和业绩表现的说明

#### 4.4.1 报告期内基金投资策略和运作分析

本基金业绩比较基准为：中证 500 指数收益率\*90%+银行活期存款利率(税后)\*10%。本基金股票投资方面主要采用多因子量化策略从全市场选股，运用不断迭代的量化模型构建投资组合，同时优化组合交易并严格控制组合风险，持续稳定战胜基准指数，实现长期回报。

2025 年，A 股市场震荡上涨，交易活跃，其中沪深 300 指数上涨 17.66%，中证 500 指数上涨 30.39%，中证 1000 指数上涨 27.49%。行业方面，主题行情持续强势，行业间表现差异较大，其中有色金属、通信、电子等行业表现较好，而食品饮料、煤炭、美容护理等行业表现较差。市场风格方面，高 Beta、低流动性、动量等量价类因子表现较好，而高盈利、低估值等基本面类因子表现较差，期间量化策略整体表现较好。

基金投资运作方面，报告期内本基金以多因子量化投资策略为主，选股模型比较符合市场行情特征，基金净值表现领先比较基准指数。同时，本基金秉承尽职尽责的态度，尽量降低投资者日常

申购、赎回等对基金可能带来的影响。

#### 4.4.2 报告期内基金的业绩表现

截至 2025 年 12 月 31 日，华夏量化优选股票 A 基金份额净值为 1.1053 元，本报告期份额净值增长率为 30.56%；华夏量化优选股票 C 基金份额净值为 1.0743 元，本报告期份额净值增长率为 29.64%，同期业绩比较基准增长率为 27.25%。

#### 4.5 管理人对宏观经济、证券市场及行业走势的简要展望

2025 年 A 股市场主题行情涨幅大且持续时间长，演绎比较充分，接下来将面临业绩的考验。展望 2026 年，市场将会更加关注经济复苏和公司的业绩增长，投资主线可能回归以盈利为核心的基本面，但存在较大不确定性，市场可能呈现板块轮动的特征，建议均衡配置，量化策略预计表现较好。

珍惜基金份额持有人的每一分投资和每一份信任，本基金将继续奉行华夏基金管理有限公司“为信任奉献回报”的经营理念，规范运作，审慎投资，勤勉尽责地为基金份额持有人谋求长期、稳定的回报。

#### 4.6 管理人内部有关本基金的监察稽核工作情况

在合规管理方面，公司通过合规审核、合规检查、合规咨询、合规宣传与合规培训等对合规风险进行管理，确保公司合规体系高效运行，合规风险有效控制。报告期内，公司持续推进制度体系建设，结合法律法规和业务实际，在保密管理、专兼职合规人员管理、投资管理人员职业道德与行为规范、洗钱风险管理等方面新增和修订多项管理制度，制度化水平显著提高。持续开展合规培训，在全员覆盖的基础上，着重加强投资研究和关键涉密岗位等重点人员的合规督导培训，强化员工主动合规意识和红线意识。持续优化合规管理的机制化和系统化，完善合规管理综合服务平台，提高合规管理效能。持续做好信息披露业务，通过流程优化、系统优化及强化培训持续保障信息披露的完整性、准确性、及时性。持续做好《推动公募基金高质量发展行动方案》及相关法规配套落实工作。公司高度重视洗钱风险管理，深入贯彻基于风险的原则，依法采取预防、管控措施，建立健全反洗钱内部控制制度，切实履行客户尽职调查、客户身份资料和交易记录保存、可疑交易报告、反洗钱特别预防措施等反洗钱义务，持续提升洗钱风险管理的有效性。

在风险控制方面，公司秉承数字化管理理念，持续升级优化内部风险管理系统、积极探索智能化业务应用，稳步夯实投资风险管理基础。紧密跟踪各项法律法规要求、加强风险研究，在严格管控基金日常投资运作风险的同时，持续完善风险管理制度建设，提升基金流动性风险、市场风险、合规风险、操作风险等关键风险的管控水平，努力保障各项风险管理措施落实到位。

在监察稽核方面，公司按照法规要求，做好日常合规监控，开展内部检查，排查业务风险隐患，

促进公司整体业务合规运作、稳健经营。

报告期内，本基金管理人所管理的基金整体运作合法合规。本基金管理人将继续以风险控制为核心，坚持基金份额持有人利益优先的原则，提高监察稽核工作的科学性和有效性，切实保障基金合规稳健运作。

#### 4.7 管理人对报告期内基金估值程序等事项的说明

根据中国证监会相关规定及基金合同约定，本基金管理人作为准确、及时进行基金估值和份额净值计价，制定了基金估值和份额净值计价的业务管理制度，建立了估值委员会，使用可靠的估值业务系统，设有完善的风险监测、控制和报告机制。本基金托管人审阅本基金管理人采用的估值原则及技术，并复核、审查基金资产净值和基金份额申购、赎回价格。会计师事务所在估值调整导致基金资产净值的变化在 0.25% 以上时对所采用的相关估值技术、假设及输入值的适当性发表专业意见。定价服务机构按照商业合同约定提供定价服务。

#### 4.8 管理人对报告期内基金利润分配情况的说明

本基金本报告期未进行利润分配，符合相关法规及基金合同的规定。

#### 4.9 报告期内管理人对本基金持有人数或基金资产净值预警情形的说明

报告期内，本基金未出现连续二十个工作日基金份额持有人数量不满二百人或者基金资产净值低于五千万元的情形。

## §5 托管人报告

#### 5.1 报告期内本基金托管人遵规守信情况声明

本报告期内，本托管人严格遵守《中华人民共和国证券投资基金法》及其他有关法律法规、基金合同和托管协议的规定，诚信、尽责地履行了基金托管人义务，不存在损害基金份额持有人利益的行为。

#### 5.2 托管人对报告期内本基金投资运作遵规守信、净值计算、利润分配等情况的说明

本报告期内，本托管人根据国家有关法律法规、基金合同和托管协议的规定，对基金管理人在本基金的投资运作、基金资产净值的计算、基金收益的计算、基金费用开支、利润分配情况等方面进行了必要的监督、复核和审查，未发现其存在任何损害基金份额持有人利益的行为。

#### 5.3 托管人对本年度报告中财务信息等内容的真实、准确和完整发表意见

本托管人认真复核了报告中的财务指标、净值表现、利润分配情况、财务会计报告、投资组合报告等内容，认为其真实、准确和完整，不存在虚假记载、误导性陈述或者重大遗漏。

## §6 审计报告

安永华明（2026）审字第 70035283\_A288 号

华夏量化优选股票型证券投资基金全体基金份额持有人：

### 6.1 审计意见

我们审计了华夏量化优选股票型证券投资基金的财务报表，包括 2025 年 12 月 31 日的资产负债表，2025 年度的利润表、净资产变动表以及相关财务报表附注。

我们认为，后附的华夏量化优选股票型证券投资基金的财务报表在所有重大方面按照企业会计准则的规定编制，公允反映了华夏量化优选股票型证券投资基金 2025 年 12 月 31 日的财务状况以及 2025 年度的经营成果和净资产变动情况。

### 6.2 形成审计意见的基础

我们按照中国注册会计师审计准则的规定执行了审计工作。审计报告的“注册会计师对财务报表审计的责任”部分进一步阐述了我们在这些准则下的责任。按照《中国注册会计师独立性准则第 1 号——财务报表审计和审阅业务对独立性的要求》和中国注册会计师职业道德守则，我们独立于华夏量化优选股票型证券投资基金，并履行了职业道德方面的其他责任。我们在审计中遵循了对公众利益实体审计的独立性要求。我们相信，我们获取的审计证据是充分、适当的，为发表审计意见提供了基础。

### 6.3 其他信息

华夏量化优选股票型证券投资基金管理层对其他信息负责。其他信息包括年度报告中涵盖的信息，但不包括财务报表和我们的审计报告。

我们对财务报表发表的审计意见不涵盖其他信息，我们也不对其他信息发表任何形式的鉴证结论。

结合我们对财务报表的审计，我们的责任是阅读其他信息，在此过程中，考虑其他信息是否与财务报表或我们在审计过程中了解到的情况存在重大不一致或者似乎存在重大错报。

基于我们已执行的工作，如果我们确定其他信息存在重大错报，我们应当报告该事实。在这方面，我们无任何事项需要报告。

### 6.4 管理层和治理层对财务报表的责任

管理层负责按照企业会计准则的规定编制财务报表，使其实现公允反映，并设计、执行和维护必要的内部控制，以使财务报表不存在由于舞弊或错误导致的重大错报。

在编制财务报表时，管理层负责评估华夏量化优选股票型证券投资基金的持续经营能力，披露

与持续经营相关的事项（如适用），并运用持续经营假设，除非计划进行清算、终止运营或别无其他现实的选择。

治理层负责监督华夏量化优选股票型证券投资基金的财务报告过程。

## 6.5 注册会计师对财务报表审计的责任

我们的目标是对财务报表整体是否不存在由于舞弊或错误导致的重大错报获取合理保证，并出具包含审计意见的审计报告。合理保证是高水平的保证，但并不能保证按照审计准则执行的审计在某一重大错报存在时总能发现。错报可能由于舞弊或错误导致，如果合理预期错报单独或汇总起来可能影响财务报表使用者依据财务报表作出的经济决策，则通常认为错报是重大的。

在按照审计准则执行审计工作的过程中，我们运用职业判断，并保持职业怀疑。同时，我们也执行以下工作：

（1）识别和评估由于舞弊或错误导致的财务报表重大错报风险，设计和实施审计程序以应对这些风险，并获取充分、适当的审计证据，作为发表审计意见的基础。由于舞弊可能涉及串通、伪造、故意遗漏、虚假陈述或凌驾于内部控制之上，未能发现由于舞弊导致的重大错报的风险高于未能发现由于错误导致的重大错报的风险。

（2）了解与审计相关的内部控制，以设计恰当的审计程序，但目的并非对内部控制的有效性发表意见。

（3）评价管理层选用会计政策的恰当性和作出会计估计及相关披露的合理性。

（4）对管理层使用持续经营假设的恰当性得出结论。同时，根据获取的审计证据，就可能导致对华夏量化优选股票型证券投资基金持续经营能力产生重大疑虑的事项或情况是否存在重大不确定性得出结论。如果我们得出结论认为存在重大不确定性，审计准则要求我们在审计报告中提请报表使用者注意财务报表中的相关披露；如果披露不充分，我们应当发表非无保留意见。我们的结论基于截至审计报告日可获得的信息。然而，未来的事项或情况可能导致华夏量化优选股票型证券投资基金不能持续经营。

（5）评价财务报表的总体列报（包括披露）、结构和内容，并评价财务报表是否公允反映相关交易和事项。

我们与治理层就计划的审计范围、时间安排和重大审计发现等事项进行沟通，包括沟通我们在审计中识别出的值得关注的内部控制缺陷。

安永华明会计师事务所（特殊普通合伙）

中国注册会计师

蒋燕华 张晓阳

北京市东城区东长安街 1 号东方广场安永大楼 17 层

2026 年 3 月 27 日

## §7 年度财务报表

## 7.1 资产负债表

会计主体：华夏量化优选股票型证券投资基金

报告截止日：2025 年 12 月 31 日

单位：人民币元

资产	附注号	本期末 2025 年 12 月 31 日	上年度末 2024 年 12 月 31 日
<b>资产：</b>			
货币资金	7.4.7.1	47,933,371.66	75,722,988.34
结算备付金		7,677,104.22	4,967,867.69
存出保证金		2,634,124.80	2,181,009.60
交易性金融资产	7.4.7.2	420,519,987.34	896,250,480.49
其中：股票投资		420,519,987.34	896,250,480.49
基金投资		-	-
债券投资		-	-
资产支持证券投资		-	-
贵金属投资		-	-
其他投资		-	-
衍生金融资产	7.4.7.3	-	-
买入返售金融资产	7.4.7.4	-	-
应收清算款		-	-
应收股利		-	-
应收申购款		126,560.72	8,798.42
递延所得税资产		-	-
其他资产	7.4.7.5	-	-
资产总计		478,891,148.74	979,131,144.54
<b>负债和净资产</b>	<b>附注号</b>	<b>本期末 2025 年 12 月 31 日</b>	<b>上年度末 2024 年 12 月 31 日</b>
<b>负债：</b>			
短期借款		-	-
交易性金融负债		-	-
衍生金融负债	7.4.7.3	-	-
卖出回购金融资产款		-	-
应付清算款		-	-
应付赎回款		5,909,082.52	2,832,876.21
应付管理人报酬		510,038.10	1,015,053.69

应付托管费		85,006.34	169,175.59
应付销售服务费		59,401.38	122,069.58
应付投资顾问费		-	-
应交税费		13,465.44	34,709.25
应付利润		-	-
递延所得税负债		-	-
其他负债	7.4.7.6	165,003.76	175,058.72
负债合计		6,741,997.54	4,348,943.04
<b>净资产：</b>			
实收基金	7.4.7.7	429,472,790.79	1,156,515,065.02
未分配利润	7.4.7.8	42,676,360.41	-181,732,863.52
净资产合计		472,149,151.20	974,782,201.50
负债和净资产总计		478,891,148.74	979,131,144.54

注：报告截止日 2025 年 12 月 31 日，华夏量化优选股票 A 基金份额净值 1.1053 元，华夏量化优选股票 C 基金份额净值 1.0743 元；华夏量化优选股票基金份额总额 429,472,790.79 份（其中 A 类 347,355,792.52 份，C 类 82,116,998.27 份）。

## 7.2 利润表

会计主体：华夏量化优选股票型证券投资基金

本报告期：2025 年 1 月 1 日至 2025 年 12 月 31 日

单位：人民币元

项目	附注号	本期 2025 年 1 月 1 日至 2025 年 12 月 31 日	上年度可比期间 2024 年 1 月 1 日至 2024 年 12 月 31 日
<b>一、营业总收入</b>		233,357,008.10	121,236,586.36
1.利息收入		171,621.02	391,800.69
其中：存款利息收入	7.4.7.9	171,621.02	391,800.69
债券利息收入		-	-
资产支持证券利息收入		-	-
买入返售金融资产收入		-	-
其他利息收入		-	-
2.投资收益（损失以“-”填列）		221,229,547.99	-24,430,767.45
其中：股票投资收益	7.4.7.10	196,590,768.67	-49,724,473.41
基金投资收益	7.4.7.11	-	-
债券投资收益	7.4.7.12	400,112.50	243,244.35
资产支持证券投资收益	7.4.7.13	-	-
贵金属投资收益	7.4.7.14	-	-
衍生工具收益	7.4.7.15	7,645,031.36	3,534,308.05
股利收益	7.4.7.16	16,593,635.46	21,516,153.56
其他投资收益		-	-
3.公允价值变动收益（损失以“-”号	7.4.7.17	11,804,625.62	145,236,840.03

填列)			
4.汇兑收益（损失以“-”号填列）		-	-
5.其他收入（损失以“-”号填列）	7.4.7.18	151,213.47	38,713.09
<b>减：二、营业总支出</b>		12,839,414.99	15,685,247.74
1.管理人报酬		9,799,140.35	12,041,050.07
2.托管费		1,633,190.08	2,006,841.65
3.销售服务费		1,199,637.42	1,442,317.28
4.投资顾问费		-	-
5.利息支出		-	-
其中：卖出回购金融资产支出		-	-
6.信用减值损失	7.4.7.20	-	-
7.税金及附加		27,545.77	12,748.08
8.其他费用	7.4.7.21	179,901.37	182,290.66
<b>三、利润总额（亏损总额以“-”号填列）</b>		220,517,593.11	105,551,338.62
减：所得税费用		-	-
<b>四、净利润（净亏损以“-”号填列）</b>		220,517,593.11	105,551,338.62
<b>五、其他综合收益的税后净额</b>		-	-
<b>六、综合收益总额</b>		220,517,593.11	105,551,338.62

### 7.3 净资产变动表

会计主体：华夏量化优选股票型证券投资基金

本报告期：2025 年 1 月 1 日至 2025 年 12 月 31 日

单位：人民币元

项目	本期 2025 年 1 月 1 日至 2025 年 12 月 31 日		
	实收基金	未分配利润	净资产合计
一、上期期末净资产	1,156,515,065.02	-181,732,863.52	974,782,201.50
二、本期期初净资产	1,156,515,065.02	-181,732,863.52	974,782,201.50
三、本期增减变动额 （减少以“-”号填列）	-727,042,274.23	224,409,223.93	-502,633,050.30
（一）、综合收益总额	-	220,517,593.11	220,517,593.11
（二）、本期基金份额 交易产生的净资产变 动数（净资产减少以 “-”号填列）	-727,042,274.23	3,891,630.82	-723,150,643.41
其中：1.基金申购款	76,262,850.55	-1,942,562.81	74,320,287.74
2.基金赎回款	-803,305,124.78	5,834,193.63	-797,470,931.15
（三）、本期向基金份 额持有人分配利润产 生的净资产变动（净 资产减少以“-”号填	-	-	-

列)			
四、本期期末净资产	429,472,790.79	42,676,360.41	472,149,151.20
项目	上年度可比期间		
	2024 年 1 月 1 日至 2024 年 12 月 31 日		
	实收基金	未分配利润	净资产合计
一、上期期末净资产	1,436,369,672.45	-348,902,544.02	1,087,467,128.43
二、本期期初净资产	1,436,369,672.45	-348,902,544.02	1,087,467,128.43
三、本期增减变动额 (减少以“-”号填列)	-279,854,607.43	167,169,680.50	-112,684,926.93
(一)、综合收益总额	-	105,551,338.62	105,551,338.62
(二)、本期基金份额 交易产生的净资产变 动数(净资产减少以 “-”号填列)	-279,854,607.43	61,618,341.88	-218,236,265.55
其中：1.基金申购款	63,456,003.67	-13,130,529.39	50,325,474.28
2.基金赎回款	-343,310,611.10	74,748,871.27	-268,561,739.83
(三)、本期向基金份 额持有人分配利润产 生的净资产变动(净 资产减少以“-”号填 列)	-	-	-
四、本期期末净资产	1,156,515,065.02	-181,732,863.52	974,782,201.50

报表附注为财务报表的组成部分。

本报告 7.1 至 7.4，财务报表由下列负责人签署：

基金管理人负责人：邹迎光，主管会计工作负责人：朱威，会计机构负责人：朱威

## 7.4 报表附注

### 7.4.1 基金基本情况

华夏量化优选股票型证券投资基金（以下简称“本基金”）已获中国证券监督管理委员会（以下简称“中国证监会”）证监许可[2021]3432 号文《关于准予华夏量化优选股票型证券投资基金注册的批复》，由华夏基金管理有限公司依照《中华人民共和国证券投资基金法》、《公开募集证券投资基金销售机构监督管理办法》、《公开募集证券投资基金运作管理办法》、《华夏量化优选股票型证券投资基金基金合同》及其他有关法律法规负责公开募集。本基金为契约型开放式，存续期限为不定期。本基金自 2021 年 11 月 18 日至 2021 年 12 月 10 日共募集 2,288,701,544.27 元（不含认购资金利息），业经安永华明会计师事务所（特殊普通合伙）安永华明（2021）验字第 60739337\_A153 号验资报告予以验证。经向中国证监会备案，《华夏量化优选股票型证券投资基金基金合同》于 2021 年 12 月 14 日正式生效，基金合同生效日的基金份额总额为 2,289,914,240.60 份基金份额，其中认购资金利息折合 1,212,696.33 份基金份额。本基金的基金管理人为华夏基金管理有限公司，基金托管人为恒丰银

行股份有限公司。

根据《中华人民共和国证券投资基金法》和本基金基金合同的有关规定，本基金的投资范围为具有良好流动性的金融工具，包括国内依法发行或上市的股票（包括创业板、存托凭证及其他中国证监会注册或核准上市的股票）、港股通标的股票、债券（包括国内依法发行和上市交易的国债、央行票据、金融债券、企业债券、公司债券、中期票据、短期融资券、超短期融资券、次级债券、政府支持机构债券、政府支持债券、地方政府债券、可转换债券、可交换债券及其他经中国证监会允许投资的债券）、衍生品（包括股指期货、国债期货、股票期权）、资产支持证券、货币市场工具（含同业存单）、债券回购、银行存款以及法律法规或中国证监会允许基金投资的其他金融工具。

本基金可根据相关法律法规和《基金合同》的约定，参与融资业务。

本基金的投资组合比例为：股票投资占基金资产的比例为 80%-95%，港股通标的股票投资占股票资产的比例为 0-50%。每个交易日日终在扣除股指期货、国债期货、股票期权合约需缴纳的交易保证金后保持不低于基金资产净值 5%的现金或者到期日在一年以内的政府债券。其中，现金不包括结算备付金、存出保证金、应收申购款等。

#### 7.4.2 会计报表的编制基础

本基金的财务报表按照财政部颁布和修订的《企业会计准则—基本准则》、各项具体会计准则(以下合称“企业会计准则”)、中国证券投资基金业协会(以下简称“中国基金业协会”)颁布的《证券投资基金会计核算业务指引》、中国证监会发布的《证券投资基金信息披露 XBRL 模板第 3 号<年度报告和中期报告>》和中国证监会、中国基金业协会允许的如财务报表附注 7.4.4 所列示的基金行业实务操作的有关规定编制。

本财务报表以持续经营为基础编制。

#### 7.4.3 遵循企业会计准则及其他有关规定的声明

本财务报表符合企业会计准则的要求，真实、完整地反映了本基金本报告期末的财务状况以及本报告期间的经营成果和净资产变动情况等有关信息。

#### 7.4.4 重要会计政策和会计估计

##### 7.4.4.1 会计年度

本基金会计年度为公历 1 月 1 日起至 12 月 31 日止。

##### 7.4.4.2 记账本位币

本基金的记账本位币为人民币。

##### 7.4.4.3 金融资产和金融负债的分类

金融工具，是指形成一方的金融资产并形成其他方的金融负债或权益工具的合同。当本基金成

为金融工具合同的一方时，确认相关的金融资产或金融负债。

### 1、金融资产分类

本基金的金融资产于初始确认时分类为：以摊余成本计量的金融资产、以公允价值计量且其变动计入其他综合收益的金融资产及以公允价值计量且其变动计入当期损益的金融资产。金融资产的分类取决于本基金管理金融资产的商业模式和金融资产的合同现金流量特征。本基金现无金融资产分类为以公允价值计量且其变动计入其他综合收益的金融资产。

#### (1) 债务工具

本基金持有的债务工具是指从发行方角度分析符合金融负债定义的工具，分别采用以下两种方式进行计量：

##### 以摊余成本计量：

本基金管理以摊余成本计量的金融资产的商业模式为以收取合同现金流量为目标，且以摊余成本计量的金融资产的合同现金流量特征与基本借贷安排相一致，即在特定日期产生的现金流量，仅为对本金和以未偿付本金金额为基础的利息的支付。基金持有的以摊余成本计量的金融资产主要为银行存款、买入返售金融资产和其他各类应收款项等。

##### 以公允价值计量且其变动计入当期损益：

本基金将持有的未划分为以摊余成本计量的债务工具划分为以公允价值计量且其变动计入当期损益。基金持有的以公允价值计量且其变动计入当期损益的金融资产主要为债券投资、资产支持证券投资 and 基金投资，在资产负债表中以交易性金融资产列示。

#### (2) 权益工具

权益工具是指从发行方角度分析符合权益定义的工具。本基金将对其没有控制、共同控制和重大影响的权益工具(主要为股票投资)按照公允价值计量且其变动计入当期损益，在资产负债表中列示为交易性金融资产。

### 2、金融负债的分类

本基金的金融负债于初始确认时分类为：以摊余成本计量的金融负债和以公允价值计量且其变动计入当期损益的金融负债。本基金目前暂无金融负债分类为以公允价值计量且其变动计入当期损益的金融负债。本基金持有的以摊余成本计量的金融负债包括卖出回购金融资产款和其他各类应付款项等。

### 3、衍生金融工具

本基金将持有的衍生金融工具以公允价值计量且其变动计入当期损益，在资产负债表中列示为衍生金融资产/负债。

#### 7.4.4.4 金融资产和金融负债的初始确认、后续计量和终止确认

本基金于成为金融工具合同的一方时确认一项金融资产或金融负债。

划分为以公允价值计量且其变动计入当期损益的金融资产和金融负债，以及不作为有效套期工具的衍生工具，按照取得时的公允价值作为初始确认金额，相关的交易费用在发生时计入当期损益；对于支付的价款中包含的债券或资产支持证券起息日或上次除息日至购买日止的利息，确认为应计利息，包含在交易性金融资产的账面价值中。

划分为以摊余成本计量的金融资产和金融负债，按照取得时的公允价值作为初始确认金额，相关交易费用计入其初始确认金额。

对于以公允价值计量且其变动计入当期损益的金融资产，采用公允价值进行后续计量，其公允价值变动形成的利得或损失计入当期损益。

对于以摊余成本计量的金融资产，采用实际利率法确认利息收入，其终止确认、修改或减值产生的利得或损失，均计入当期损益。

本基金对以摊余成本计量的金融资产，以预期信用损失为基础，进行减值处理并确认损失准备。本基金考虑有关过去事项、当前状况以及对未来经济状况的预测等合理且有依据的信息，以发生违约的风险为权重，计算合同应收的现金流量与预期能收到的现金流量之间差额的现值的概率加权金额，确认预期信用损失。

对于不含重大融资成分的应收款项，本基金运用简化计量方法，按照相当于整个存续期内的预期信用损失金额计量损失准备。除上述采用简化计量方法以外的金融资产，本基金在每个估值日评估其信用风险自初始确认后是否已经显著增加，如果信用风险自初始确认后未显著增加，处于第一阶段，本基金按照相当于未来 12 个月内预期信用损失的金额计量损失准备，并按照账面余额和实际利率计算利息收入；如果信用风险自初始确认后已显著增加但尚未发生信用减值的，处于第二阶段，本基金按照相当于整个存续期内预期信用损失的金额计量损失准备，并按照账面余额和实际利率计算利息收入；如果初始确认后发生信用减值的，处于第三阶段，本基金按照相当于整个存续期内预期信用损失的金额计量损失准备，并按照摊余成本和实际利率计算利息收入。

本基金在每个估值日评估相关金融工具的信用风险自初始确认后是否已显著增加。本基金以单项金融工具或者具有相似信用风险特征的金融工具组合为基础，通过比较金融工具在估值日发生违约的风险与在初始确认日发生违约的风险，以确定金融工具预计存续期内发生违约风险的变化情况。当对金融资产预期未来现金流量具有不利影响的一项或多项事件发生时，该金融资产成为已发生信用减值的金融资产。当本基金不再合理预期能够全部或部分收回金融资产合同现金流量时，本基金直接减记该金融资产的账面余额。

金融资产满足下列条件之一的，予以终止确认：(1) 收取该金融资产现金流量的合同权利终止；(2) 该金融资产已转移，且本基金将金融资产所有权上几乎所有的风险和报酬转移给转入方；或者(3) 该金融资产已转移，虽然本基金既没有转移也没有保留金融资产所有权上几乎所有的风险和报酬，但是放弃了对该金融资产控制。

金融资产终止确认时，其账面价值与收到的对价的差额，计入当期损益。

当金融负债的现时义务全部或部分已经解除时，终止确认该金融负债或义务已解除的部分。终止确认部分的账面价值与支付的对价之间的差额，计入当期损益。

#### 7.4.4.5 金融资产和金融负债的估值原则

本基金持有的金融工具按如下原则确定公允价值并进行估值：

1、存在活跃市场的金融工具按其估值日的市场交易价格确定公允价值；估值日无交易且最近交易日后未发生影响公允价值计量的重大事件的，按最近交易日的市场交易价格确定公允价值。有充足证据表明估值日或最近交易日的市场交易价格不能真实反映公允价值的，应对市场交易价格进行调整，确定公允价值。与上述投资品种相同，但具有不同特征的，应以相同资产或负债的公允价值为基础，并在估值技术中考虑不同特征因素的影响。特征是指对资产出售或使用的限制等，如果该限制是针对资产持有者的，那么在估值技术中不应将该限制作为特征考虑。此外，基金管理人不应考虑因大量持有相关资产或负债所产生的溢价或折价。

2、当金融工具不存在活跃市场，采用在当前情况下适用并且有足够可利用数据和其他信息支持的估值技术确定公允价值。采用估值技术时，优先使用可观察输入值，只有在无法取得相关资产或负债可观察输入值或取得不切实可行的情况下，才可以使用不可观察输入值。

3、如经济环境发生重大变化或证券发行人发生影响金融工具价格的重大事件，应对估值进行调整并确定公允价值。

#### 7.4.4.6 金融资产和金融负债的抵销

本基金持有的资产和承担的负债基本为金融资产和金融负债。当本基金依法有权抵销债权债务且交易双方准备按净额结算时，金融资产与金融负债按抵销后的净额在资产负债表中列示。

#### 7.4.4.7 实收基金

实收基金为对外发行基金份额所募集的总金额在扣除损益平准金分摊部分后的余额。对于曾经实施份额拆分或折算的基金，由于基金份额拆分或折算引起的实收基金份额变动于基金份额拆分日或基金份额折算日根据拆分前或折算前的基金份额数及确定的拆分或折算比例计算认列。由于申购和赎回引起的实收基金变动分别于基金申购确认日及基金赎回确认日认列。对于已开放转换业务的基金，上述申购和赎回分别包括基金转换所引起的转入基金的实收基金增加和转出基金的实收基金

减少。

#### 7.4.4.8 损益平准金

损益平准金包括已实现平准金和未实现平准金。已实现平准金指在申购或赎回基金份额时，申购或赎回款项中包含的按累计未分配的已实现损益占净资产比例计算的金额。未实现平准金指在申购或赎回基金份额时，申购或赎回款项中包含的按累计未实现损益占净资产比例计算的金额。损益平准金于基金申购确认日或基金赎回确认日认列，并于期末全额转入未分配利润/（累计亏损）。

#### 7.4.4.9 收入/(损失)的确认和计量

境内基金投资在持有期间应取得的现金红利于除息日确认为投资收益；境外基金投资在持有期间应取得的基金分红收益扣除基金交易所在地适用的预缴所得税后的净额确认为投资收益。境内股票投资在持有期间应取得的现金股利扣除由上市公司代扣代缴的个人所得税后的净额确认为投资收益；境外股票投资在持有期间应取得的现金股利扣除股票交易所在地适用的预缴所得税后的净额确认为投资收益。境内债券投资和资产支持证券投资在持有期间应取得的按票面利率(对于贴现债为按发行价计算的利率)或合同利率计算的利息扣除在适用情况下由债券和资产支持证券发行企业代扣代缴的个人所得税及由基金管理人缴纳的增值税后的净额确认为投资收益。境外债券投资在持有期间应取得的按票面利率计算的利息扣除在交易所在地适用的预缴所得税及由基金管理人缴纳的增值税后的净额确认为投资收益。

以公允价值计量且其变动计入当期损益的金融资产在持有期间的公允价值变动确认为公允价值变动损益；处置时其公允价值与初始确认金额之间的差额扣除相关交易费用及在适用情况下由基金管理人缴纳的增值税后的净额确认为投资收益，其中包括从公允价值变动损益结转的公允价值累计变动额。

应收款项在持有期间确认的利息收入按实际利率法计算，实际利率法与直线法差异较小的按直线法近似计算。

#### 7.4.4.10 费用的确认和计量

针对基金合同约定费率和计算方法的费用，本基金在费用涵盖期间按合同约定进行确认。

其他以摊余成本计量的金融负债在持有期间确认的利息支出按实际利率法计算，实际利率法与直线法差异较小的按直线法近似计算。

#### 7.4.4.11 基金的收益分配政策

1、由于基金费用的不同，不同类别的基金份额在收益分配数额方面可能有所不同，基金管理人可对各类别基金份额分别制定收益分配方案，同一类别的每一基金份额享有同等分配权。

2、在符合有关基金分红条件的前提下，基金管理人可以根据实际情况进行收益分配，具体分配

方案以公告为准。若《基金合同》生效不满 3 个月可不进行收益分配。

3、本基金收益分配方式分两种：现金分红与红利再投资，基金份额持有人可选择现金红利或将现金红利自动转为相应类别的基金份额进行再投资；若基金份额持有人不选择，本基金默认的收益分配方式是现金分红。

4、基金收益分配后各类基金份额净值不能低于面值；即基金收益分配基准日的各类基金份额净值减去每单位该类基金份额收益分配金额后不能低于面值。

5、法律法规或监管机关另有规定的，从其规定。

在不违反法律法规且对现有基金份额持有人利益无实质性不利影响的情况下，基金管理人与基金托管人协商一致后可对基金收益分配原则进行调整，不需召开基金份额持有人大会。

#### 7.4.4.12 外币交易

外币交易按交易发生日的即期汇率将外币金额折算为人民币入账。

外币货币性项目，于估值日采用估值日的即期汇率折算为人民币，所产生的折算差额直接计入汇兑损益科目。以公允价值计量的外币非货币性项目，于估值日采用估值日的即期汇率折算为人民币，与所产生的折算差额直接计入公允价值变动损益科目。

#### 7.4.4.13 分部报告

本基金以内部组织结构、管理要求、内部报告制度为依据确定经营分部，以经营分部为基础确定报告分部并披露分部信息。

经营分部是指本基金内同时满足下列条件的组成部分：（1）该组成部分能够在日常活动中产生收入、发生费用；（2）本基金管理人能够定期评价该组成部分的经营成果，以决定向其配置资源、评价其业绩；（3）本基金能够取得该组成部分的财务状况、经营成果和现金流量等有关会计信息。如果两个或多个经营分部具有相似的经济特征，并且满足一定条件的，则合并为一个经营分部。

本基金目前以一个经营分部运作。

#### 7.4.4.14 其他重要的会计政策和会计估计

根据本基金的估值原则和中国证监会允许的基金行业估值实务操作，本基金确定以下类别股票投资和债券投资的公允价值时采用的估值方法及其关键假设如下：

1、对于证券交易所上市的股票，若出现重大事项停牌或交易不活跃等情况，本基金根据中国证监会公告[2017]13 号《中国证监会关于证券投资基金估值业务的指导意见》，根据具体情况参考《关于发布中基协(AMAC)基金行业股票估值指数的通知》对重大影响基金资产净值的特殊事项停牌股票进行估值。

2、对于在锁定期内的非公开发行股票、首次公开发行股票时公司股东公开发售股份、通过大宗

交易取得的带限售期的股票等流通受限股票，根据中国基金业协会中基协发[2017]6号《关于发布〈证券投资基金投资流通受限股票估值指引(试行)〉的通知》之附件《证券投资基金投资流通受限股票估值指引(试行)》进行估值。

3、对于在证券交易所上市或挂牌转让的固定收益品种(可转换债券除外)及在银行间同业市场交易的固定收益品种，根据中国证监会公告[2017]13号《中国证监会关于证券投资基金估值业务的指导意见》及中国基金业协会中基协字[2022]566号《关于发布〈关于固定收益品种的估值处理标准〉的通知》之附件《关于固定收益品种的估值处理标准》采用估值技术确定公允价值。本基金持有的证券交易所上市或挂牌转让的固定收益品种(可转换债券除外)，按照中证指数有限公司所独立提供的估值结果确定公允价值。本基金持有的银行间同业市场交易的固定收益品种，按照中债金融估值中心有限公司所独立提供的估值结果确定公允价值。

4、本基金作为境外投资者在各个国家和地区证券市场的投资所得的相关税负是基于其现行的税法法规。各个国家和地区的税收规定可能发生变化，或者实施具有追溯力的修订，从而导致本基金在正常的经营活动中，部分交易和事项的最终税务处理存在不确定性。在计提和处理税收费用时，本基金需要作出相关会计估计。

#### 7.4.5 会计政策和会计估计变更以及差错更正的说明

##### 7.4.5.1 会计政策变更的说明

本基金本报告期无会计政策变更。

##### 7.4.5.2 会计估计变更的说明

本基金本报告期无会计估计变更。

##### 7.4.5.3 差错更正的说明

本基金本报告期无重大会计差错的内容和更正金额。

#### 7.4.6 税项

根据财税[2004]78号《关于证券投资基金税收政策的通知》、财税[2005]103号《关于股权分置试点改革有关税收政策问题的通知》、财税[2008]1号《关于企业所得税若干优惠政策的通知》、财税[2012]85号《关于实施上市公司股息红利差别化个人所得税政策有关问题的通知》、财税[2014]81号《关于沪港股票市场交易互联互通机制试点有关税收政策的通知》、财税[2015]101号《关于上市公司股息红利差别化个人所得税政策有关问题的通知》、财税[2015]125号《财政部、国家税务总局、证监会关于内地与香港基金互认有关税收政策的通知》、财税[2016]36号《关于全面推开营业税改征增值税试点的通知》、财税[2016]46号《财政部、国家税务总局关于进一步明确全面推开营改增试点金融业有关政策的通知》、财税[2016]70号《财政部、国家税务总局关于金融机构同业往来等增值税

政策的补充通知》、财税[2016]127 号《财政部国家税务总局证监会关于深港股票市场交易互联互通机制试点有关税收政策的通知》、财税[2016]140 号《关于明确金融房地产开发 教育辅助服务等增值税政策的通知》、财税[2017]2 号《关于资管产品增值税政策有关问题的补充通知》、财税[2017]56 号《关于资管产品增值税有关问题的通知》、财税[2017]90 号《关于租入固定资产进项税额抵扣等增值税政策的通知》、财税[2023]39 号《关于减半征收证券交易印花税的公告》、财政部税务总局公告 2025 年第 4 号《关于国债等债券利息收入增值税政策的公告》及其他相关财税法规和实务操作，主要税项列示如下：

(1) 以发行基金方式募集资金不属于增值税征收范围，不征收增值税。

(2) 资管产品运营过程中发生的增值税应税行为，以资管产品管理人为增值税纳税人。资管产品管理人运营资管产品过程中发生的增值税应税行为，暂适用简易计税方法，按照 3% 的征收率缴纳增值税。

(3) 基金买卖股票、债券的差价收入免征增值税，暂不征收企业所得税。

(4) 存款利息收入不征收增值税。

(5) 国债、地方政府债利息收入，金融同业往来利息收入免征增值税。2025 年 8 月 8 日起，对在该日期之后（含当日）新发行的国债、地方政府债券、金融债券的利息收入，恢复征收增值税。对在该日期之前已发行的国债、地方政府债券、金融债券（包含在 2025 年 8 月 8 日之后续发行的部分）的利息收入，继续免征增值税直至债券到期。

(6) 对基金取得的债券的利息收入及其他收入，暂不征收企业所得税。

(7) 基金作为流通股股东在股权分置改革过程中收到由非流通股股东支付的股份、现金等对价暂免征收印花税、企业所得税和个人所得税。

(8) 对基金在境内取得的股票的股息、红利收入，由上市公司在向基金派发股息、红利收入时代扣代缴 20% 的个人所得税，暂不征收企业所得税。基金在境内从上市公司分配取得的股息红利所得，持股期限在 1 个月以内（含 1 个月）的，全额计入应纳税所得额，持股期限在 1 个月以上至 1 年（含 1 年）的，减按 50% 计入应纳税所得额，持股期限超过 1 年的，暂免征收个人所得税。对基金通过沪港通/深港通投资香港联交所上市 H 股取得的股息红利，H 股公司应向中国证券登记结算有限责任公司（以下简称“中国结算”）提出申请，由中国结算向 H 股公司提供内地个人投资者名册，H 股公司按照 20% 的税率代扣个人所得税。基金通过沪港通/深港通投资香港联交所上市的非 H 股取得的股息红利，由中国结算按照 20% 的税率代扣个人所得税。对香港市场投资者取得的股息、红利收入按照 10% 的税率代扣所得税。

(9) 基金在境内卖出股票按 0.1% 的税率缴纳股票交易印花税，买入股票不征收股票交易印花

税。基金通过沪港通/深港通买卖、继承、赠与联交所上市股票，按照香港特别行政区现行税法规定缴纳印花税。自 2023 年 8 月 28 日起，证券交易印花税实施减半征收。

(10) 基金在境外证券交易所进行交易或取得的源自境外证券市场的收益，其涉及的税收政策，按照相关国家或地区税收法律和法规执行。

(11) 本基金分别按实际缴纳的增值税额的 7%、3%、2% 缴纳城市维护建设税、教育费附加和地方教育费附加。

#### 7.4.7 重要财务报表项目的说明

##### 7.4.7.1 货币资金

单位：人民币元

项目	本期末 2025 年 12 月 31 日	上年度末 2024 年 12 月 31 日
活期存款	5,930,697.77	5,063,720.06
等于：本金	5,929,178.28	5,062,896.07
加：应计利息	1,519.49	823.99
定期存款	-	-
等于：本金	-	-
加：应计利息	-	-
其中：存款期限 1 个月以内	-	-
存款期限 1-3 个月	-	-
存款期限 3 个月以上	-	-
其他存款	42,002,673.89	70,659,268.28
等于：本金	42,001,438.70	70,656,993.77
加：应计利息	1,235.19	2,274.51
合计	47,933,371.66	75,722,988.34

注：其他存款为存放在证券经纪商基金专用证券账户的证券交易结算资金。

##### 7.4.7.2 交易性金融资产

单位：人民币元

项目	本期末 2025 年 12 月 31 日			
	成本	应计利息	公允价值	公允价值变动
股票	367,294,557.77	-	420,519,987.34	53,225,429.57
贵金属投资- 金交所黄金 合约	-	-	-	-
债 券	-	-	-	-
交 易 所 市	-	-	-	-

	场				
	银行 间市 场	-	-	-	-
	合计	-	-	-	-
资产支持证 券		-	-	-	-
基金		-	-	-	-
其他		-	-	-	-
合计		367,294,557.77	-	420,519,987.34	53,225,429.57
项目	上年度末 2024 年 12 月 31 日				
		成本	应计利息	公允价值	公允价值变动
股票		854,604,189.87	-	896,250,480.49	41,646,290.62
贵金属投资- 金交所黄金 合约		-	-	-	-
债 券	交 易 所 市 场	-	-	-	-
	银 行 间 市 场	-	-	-	-
	合 计	-	-	-	-
资产支持证 券		-	-	-	-
基金		-	-	-	-
其他		-	-	-	-
合计		854,604,189.87	-	896,250,480.49	41,646,290.62

注：股票投资的成本、公允价值及公允价值变动均包含中国存托凭证的成本、公允价值及公允价值变动。

#### 7.4.7.3 衍生金融资产/负债

##### 7.4.7.3.1 衍生金融资产/负债期末余额

单位：人民币元

项目	本期末 2025 年 12 月 31 日			
	合同/名义 金额	公允价值		备注
		资产	负债	
利率衍生工具	-	-	-	-
货币衍生工具	-	-	-	-
权益衍生工具	20,899,460.00	-	-	-
其中：股指期货	20,899,460.00	-	-	-

其他衍生工具	-	-	-	-
合计	20,899,460.00	-	-	-
项目	上年度末 2024 年 12 月 31 日			
	合同/名义 金额	公允价值		备注
		资产	负债	
利率衍生工具	-	-	-	-
货币衍生工具	-	-	-	-
权益衍生工具	17,348,986.67	-	-	-
其中：股指期货	17,348,986.67	-	-	-
其他衍生工具	-	-	-	-
合计	17,348,986.67	-	-	-

7.4.7.3.2 期末基金持有的期货合约情况

单位：人民币元

代码	名称	持仓量(买/卖)	合约市值	公允价值变动
IC2603	中证 500 期货 IC2603 合约	8	11,786,560.00	449,600.00
IC2606	中证 500 期货 IC2606 合约	5	7,182,400.00	433,960.00
IC2601	中证 500 期货 IC2601 合约	2	2,982,080.00	168,020.00
合计	-	-	-	1,051,580.00
减：可抵销期货暂 收款	-	-	-	1,051,580.00
净额				-

注：衍生金融资产项下的利率/权益/其他衍生工具为国债/股指/商品期货投资，净额为 0。在当日无负债结算制度下，结算准备金已包括所持股指/商品/国债期货合约产生的持仓损益，则衍生金融资产项下的股指/商品/国债期货投资与相关的期货暂收款(结算所得的持仓损益)之间按抵销后的净额为 0。

7.4.7.4 买入返售金融资产

7.4.7.4.1 各项买入返售金融资产期末余额

无。

7.4.7.4.2 期末买断式逆回购交易中取得的债券

无。

7.4.7.5 其他资产

无。

7.4.7.6 其他负债

单位：人民币元

项目	本期末	上年度末
----	-----	------

	2025 年 12 月 31 日	2024 年 12 月 31 日
应付券商交易单元保证金	-	-
应付赎回费	3.76	58.72
应付证券出借违约金	-	-
应付交易费用	-	-
其中：交易所市场	-	-
银行间市场	-	-
应付利息	-	-
预提费用	165,000.00	175,000.00
合计	165,003.76	175,058.72

#### 7.4.7.7 实收基金

##### 华夏量化优选股票 A

金额单位：人民币元

项目	本期 2025年1月1日至2025年12月31日	
	基金份额（份）	账面金额
上年度末	913,431,069.97	913,431,069.97
本期申购	17,214,920.86	17,214,920.86
本期赎回（以“-”号填列）	-583,290,198.31	-583,290,198.31
本期末	347,355,792.52	347,355,792.52

##### 华夏量化优选股票 C

金额单位：人民币元

项目	本期 2025年1月1日至2025年12月31日	
	基金份额（份）	账面金额
上年度末	243,083,995.05	243,083,995.05
本期申购	59,047,929.69	59,047,929.69
本期赎回（以“-”号填列）	-220,014,926.47	-220,014,926.47
本期末	82,116,998.27	82,116,998.27

#### 7.4.7.8 未分配利润

##### 华夏量化优选股票 A

单位：人民币元

项目	已实现部分	未实现部分	未分配利润合计
上年度末	-194,131,776.90	54,032,537.33	-140,099,239.57
本期期初	-194,131,776.90	54,032,537.33	-140,099,239.57
本期利润	166,247,910.17	8,676,785.49	174,924,695.66
本期基金份额交易产生的变动数	52,677,324.02	-50,931,685.31	1,745,638.71
其中：基金申购款	-1,568,066.08	1,480,294.22	-87,771.86
基金赎回款	54,245,390.10	-52,411,979.53	1,833,410.57

本期已分配利润	-	-	-
本期末	24,793,457.29	11,777,637.51	36,571,094.80

华夏量化优选股票 C

单位：人民币元

项目	已实现部分	未实现部分	未分配利润合计
上年度末	-55,592,796.93	13,959,172.98	-41,633,623.95
本期期初	-55,592,796.93	13,959,172.98	-41,633,623.95
本期利润	42,465,057.32	3,127,840.13	45,592,897.45
本期基金份额交易产生的变动数	16,531,467.65	-14,385,475.54	2,145,992.11
其中：基金申购款	-6,411,571.34	4,556,780.39	-1,854,790.95
基金赎回款	22,943,038.99	-18,942,255.93	4,000,783.06
本期已分配利润	-	-	-
本期末	3,403,728.04	2,701,537.57	6,105,265.61

7.4.7.9 存款利息收入

单位：人民币元

项目	本期	上年度可比期间
	2025 年 1 月 1 日至 2025 年 12 月 31 日	2024 年 1 月 1 日至 2024 年 12 月 31 日
活期存款利息收入	44,617.22	76,362.33
定期存款利息收入	-	-
其他存款利息收入	64,709.48	222,463.75
结算备付金利息收入	62,289.03	92,970.90
其他	5.29	3.71
合计	171,621.02	391,800.69

注：其他存款利息收入为存放在证券经纪商基金专用证券账户的证券交易结算资金产生的利息收入。

7.4.7.10 股票投资收益

单位：人民币元

项目	本期	上年度可比期间
	2025 年 1 月 1 日至 2025 年 12 月 31 日	2024 年 1 月 1 日至 2024 年 12 月 31 日
卖出股票成交总额	1,781,962,564.27	1,446,622,801.42
减：卖出股票成本总额	1,583,780,018.88	1,493,954,202.31
减：交易费用	1,591,776.72	2,393,072.52
买卖股票差价收入	196,590,768.67	-49,724,473.41

7.4.7.11 基金投资收益

无。

7.4.7.12 债券投资收益

## 7.4.7.12.1 债券投资收益项目构成

单位：人民币元

项目	本期 2025年1月1日至2025年12月31 日	上年度可比期间 2024年1月1日至2024年12月31 日
债券投资收益——利息收入	121.35	219.21
债券投资收益——买卖债券 (债转股及债券到期兑付) 差 价收入	399,991.15	243,025.14
债券投资收益——赎回差价收 入	-	-
债券投资收益——申购差价收 入	-	-
合计	400,112.50	243,244.35

## 7.4.7.12.2 债券投资收益——买卖债券差价收入

单位：人民币元

项目	本期 2025年1月1日至2025年12月31 日	上年度可比期间 2024年1月1日至2024年12月31 日
卖出债券(债转股及债券到期 兑付)成交总额	1,490,975.74	1,804,516.00
减: 卖出债券(债转股及债券到 期兑付)成本总额	1,090,800.00	1,561,000.00
减: 应计利息总额	124.95	328.45
减: 交易费用	59.64	162.41
买卖债券差价收入	399,991.15	243,025.14

## 7.4.7.13 资产支持证券投资收益

无。

## 7.4.7.14 贵金属投资收益

无。

## 7.4.7.15 衍生工具收益

## 7.4.7.15.1 衍生工具收益——买卖权证差价收入

无。

## 7.4.7.15.2 衍生工具收益——其他投资收益

单位：人民币元

项目	本期 2025年1月1日至2025年12月31日	上年度可比期间 2024年1月1日至2024年12月31日
股指期货投资收益	7,645,031.36	3,534,308.05

## 7.4.7.16 股利收益

单位：人民币元

项目	本期 2025年1月1日至2025年12月31 日	上年度可比期间 2024年1月1日至2024年12月31 日
股票投资产生的股利收益	16,593,635.46	21,516,153.56
其中：证券出借权益补偿收入	-	-
基金投资产生的股利收益	-	-
合计	16,593,635.46	21,516,153.56

## 7.4.7.17 公允价值变动收益

单位：人民币元

项目名称	本期 2025年1月1日至2025年12月31 日	上年度可比期间 2024年1月1日至2024年12月31 日
1.交易性金融资产	11,579,138.95	144,350,986.70
——股票投资	11,579,138.95	144,350,986.70
——债券投资	-	-
——资产支持证券投资	-	-
——基金投资	-	-
——贵金属投资	-	-
——其他	-	-
2.衍生工具	225,486.67	885,853.33
——权证投资	-	-
——期货投资	225,486.67	885,853.33
3.其他	-	-
减：应税金融商品公允价值变动产生的预估增值税	-	-
合计	11,804,625.62	145,236,840.03

## 7.4.7.18 其他收入

单位：人民币元

项目	本期 2025年1月1日至2025年12月31日	上年度可比期间 2024年1月1日至2024年12月31日
基金赎回费收入	151,213.47	38,713.09
合计	151,213.47	38,713.09

## 7.4.7.19 持有基金产生的费用

无。

## 7.4.7.20 信用减值损失

无。

## 7.4.7.21 其他费用

单位：人民币元

项目	本期 2025年1月1日至2025年12月31 日	上年度可比期间 2024年1月1日至2024年12月31 日
审计费用	45,000.00	55,000.00
信息披露费	120,000.00	120,000.00
证券出借违约金	-	-
银行费用	14,306.26	6,987.64
存托服务费	595.11	303.02
合计	179,901.37	182,290.66

## 7.4.8 或有事项、资产负债表日后事项的说明

## 7.4.8.1 或有事项

截至资产负债表日，本基金无或有事项。

## 7.4.8.2 资产负债表日后事项

截至财务报表批准日，本基金无资产负债表日后事项。

## 7.4.9 关联方关系

关联方名称	与本基金的关系
华夏基金管理有限公司	基金管理人
恒丰银行股份有限公司（“恒丰银行”）	基金托管人
中信证券股份有限公司（“中信证券”）	基金管理人的股东
天津海鹏科技咨询有限公司	基金管理人的股东
Qatar Holding LLC	基金管理人的股东
MACKENZIE FINANCIAL CORPORATION	基金管理人的股东
上海华夏财富投资管理有限公司（“华夏财富”）	基金管理人的子公司
华夏资本管理有限公司（“华夏资本”）	基金管理人的子公司
华夏股权投资基金管理（北京）有限公司	基金管理人的子公司
北京华夏金科信息服务有限公司	基金管理人的子公司
China Asset Management (Hong Kong) Limited（中文名：华夏基金（香港）有限公司）	基金管理人的子公司
中信证券（山东）有限责任公司（“中信证券（山东）”）	基金管理人第一大股东的子公司

注：①根据华夏基金管理有限公司于 2025 年 7 月 11 日发布的公告，华夏基金管理有限公司股权结构变更为中信证券（出资比例 62.2%）、MACKENZIE FINANCIAL CORPORATION（出资比例 27.8%）、Qatar Holding LLC（出资比例 10%）。

②下述关联交易均在正常业务范围内按一般商业条款订立。

## 7.4.10 本报告期及上年度可比期间的关联方交易

## 7.4.10.1 通过关联方交易单元进行的交易

7.4.10.1.1 股票交易

无。

7.4.10.1.2 权证交易

无。

7.4.10.1.3 债券交易

无。

7.4.10.1.4 债券回购交易

无。

7.4.10.1.5 基金交易

无。

7.4.10.1.6 应支付关联方的佣金

无。

7.4.10.2 关联方报酬

7.4.10.2.1 基金管理费

单位：人民币元

项目	本期 2025年1月1日至2025年12 月31日	上年度可比期间 2024年1月1日至2024年12 月31日
当期发生的基金应支付的管理费	9,799,140.35	12,041,050.07
其中：应支付销售机构的客户维护费	3,833,892.77	4,655,519.43
应支付基金管理人的净管理费	5,965,247.58	7,385,530.64

注：①支付基金管理人的基金管理人报酬按前一日基金资产净值 1.20%的年费率计提，逐日累计至每月月底，按月支付。

②基金管理人报酬计算公式为：日基金管理人报酬=前一日基金资产净值×年费率/当年天数。

③客户维护费是指基金管理人与基金销售机构约定的用以向基金销售机构支付客户服务及销售活动中产生的相关费用，该费用按照代销机构所代销基金的份额保有量作为基数进行计算，从基金管理人收取的基金管理费中列支，不属于从基金资产中列支的费用项目。

7.4.10.2.2 基金托管费

单位：人民币元

项目	本期 2025年1月1日至2025年12 月31日	上年度可比期间 2024年1月1日至2024年12 月31日
当期发生的基金应支付的托管费	1,633,190.08	2,006,841.65

注：①支付基金托管人的基金托管费按前一日基金资产净值 0.20%的年费率计提，逐日累计至每月月底，按月支付。

②基金托管费计算公式为：日基金托管费=前一日基金资产净值×年费率/当年天数。

7.4.10.2.3 销售服务费

单位：人民币元

获得销售服务费的各关联方名称	本期 2025年1月1日至2025年12月31日		
	当期发生的基金应支付的销售服务费		
	华夏量化优选股票 A	华夏量化优选股票 C	合计
恒丰银行	-	786,891.17	786,891.17
华夏基金管理有限公司	-	6,320.43	6,320.43
中信证券	-	205.00	205.00
华夏财富	-	63.82	63.82
中信证券（山东）	-	-	-
合计	-	793,480.42	793,480.42
获得销售服务费的各关联方名称	上年度可比期间 2024年1月1日至2024年12月31日		
	当期发生的基金应支付的销售服务费		
	华夏量化优选股票 A	华夏量化优选股票 C	合计
恒丰银行	-	929,420.84	929,420.84
华夏基金管理有限公司	-	32,026.85	32,026.85
中信证券	-	649.20	649.20
中信证券（山东）	-	36.76	36.76
华夏财富	-	-	-
合计	-	962,133.65	962,133.65

注：①支付基金销售机构的基金销售服务费按 C 类基金份额前一日基金资产净值 0.70%的年费率计提，逐日累计至每月月底，按月支付给基金管理人，再由基金管理人计算并支付给各基金销售机构。

②基金销售服务费计算公式为：C 类日基金销售服务费=前一日 C 类基金资产净值×年费率/当年天数。

7.4.10.3 与关联方进行银行间同业市场的债券(含回购)交易

无。

7.4.10.4 报告期内转融通证券出借业务发生重大关联交易事项的说明

7.4.10.4.1 与关联方通过约定申报方式进行的适用固定期限费率的证券出借业务的情况

无。

7.4.10.4.2 与关联方通过约定申报方式进行的适用市场化期限费率的证券出借业务的情况

无。

7.4.10.5 各关联方投资本基金的情况

7.4.10.5.1 报告期内基金管理人运用固有资金投资本基金的情况

无。

7.4.10.5.2 报告期末除基金管理人之外的其他关联方投资本基金的情况

无。

7.4.10.6 由关联方保管的银行存款余额及当期产生的利息收入

单位：人民币元

关联方名称	本期 2025年1月1日至2025年12月31日		上年度可比期间 2024年1月1日至2024年12月31日	
	期末余额	当期利息收入	期末余额	当期利息收入
恒丰银行活期存款	5,930,697.77	44,617.22	5,063,720.06	76,362.33

注：本基金的活期银行存款由基金托管人恒丰银行保管，按银行同业利率或约定利率计息。

7.4.10.7 本基金在承销期内参与关联方承销证券的情况

金额单位：人民币元

本期 2025年1月1日至2025年12月31日					
关联方名称	证券代码	证券名称	发行方式	基金在承销期内买入	
				数量（单位：股/张）	总金额
中信证券	600930	华电新能	新股发行	261,309	830,962.62
中信证券	688783	西安奕材	新股发行	51,697	445,628.14
中信证券	688759	必贝特	新股发行	20,920	371,957.60
中信证券	688795	摩尔线程	新股发行	3,023	345,468.44
中信证券	688775	影石创新	新股发行	5,725	270,620.75
中信证券	001280	中国铀业	新股发行	7,411	132,582.79
中信证券	688807	优迅股份	新股发行	1,303	67,312.98
中信证券	688583	思看科技	新股发行	1,742	58,287.32
中信证券	001285	瑞立科密	新股发行	1,361	57,543.08
中信证券	688755	汉邦科技	新股发行	2,023	46,063.71
中信证券	301687	新广益	新股发行	1,942	42,588.06
中信证券	301662	宏工科技	新股发行	1,429	38,011.40
中信证券	301584	建发致新	新股发行	4,465	31,478.25
中信证券	603257	中国瑞林	新股发行	780	16,005.60
中信证券	001396	誉帆科技	新股发行	688	15,335.52
中信证券	603124	江南新材	新股发行	879	9,264.66
上年度可比期间 2024年1月1日至2024年12月31日					
关联方名称	证券代码	证券名称	发行方式	基金在承销期内买入	

				数量（单 位：股/张）	总金额
中信证券	688708	佳驰科技	新股发行	7,794	211,061.52
中信证券	601033	永兴股份	新股发行	12,577	203,747.40
中信证券	688584	上海合晶	新股发行	8,659	196,212.94
中信证券	001391	国货航	新股发行	46,851	107,757.30
中信证券	301613	新铝时代	新股发行	2,756	76,341.20
中信证券	001359	平安电工	新股发行	1,833	31,875.87
中信证券	603091	众鑫股份	新股发行	940	24,910.00

#### 7.4.10.8 其他关联交易事项的说明

##### 7.4.10.8.1 其他关联交易事项的说明

无。

#### 7.4.11 利润分配情况

本基金本报告期无利润分配事项。

#### 7.4.12 期末（2025 年 12 月 31 日）本基金持有的流通受限证券

##### 7.4.12.1 因认购新发/增发证券而于期末持有的流通受限证券

金额单位：人民币元

7.4.12.1.1 受限证券类别：股票										
证券代 码	证券 名称	成功 认购 日	受限 期	流通 受限 类型	认购 价格	期末估 值单价	数量 (单位： 股)	期末成本 总额	期末估值总 额	备注
600930	华电 新能	2025- 07-09	6 个 月	新发 流通 受限	3.18	6.24	182,917	581,676.06	1,141,402.08	-
688795	摩尔 线程	2025- 11-26	9 个 月	新发 流通 受限	114.28	416.02	2,117	241,930.76	880,714.34	-
688765	禾元 生物	2025- 10-16	9 个 月	新发 流通 受限	29.06	52.80	12,665	368,044.90	668,712.00	-
688802	沐曦 股份	2025- 12-09	9 个 月	新发 流通 受限	104.66	399.40	1,498	156,780.68	598,301.20	-
688783	西安 奕材	2025- 10-20	9 个 月	新发 流通 受限	8.62	18.39	31,019	267,383.78	570,439.41	-
688759	必贝 特	2025- 10-21	9 个 月	新发 流通 受限	17.78	25.13	12,552	223,174.56	315,431.76	-
688790	昂瑞	2025-	9 个	新发	83.06	117.07	1,652	137,215.12	193,399.64	-

	微	12-09	月	流通受限						
301656	联合动力	2025-09-17	6个月	新发流通受限	12.48	25.46	5,066	63,223.68	128,980.36	-
001280	中国铀业	2025-11-25	6个月	新发流通受限	17.89	45.36	2,224	39,787.36	100,880.64	-
688729	屹唐股份	2025-07-01	6个月	新发流通受限	8.45	24.28	3,505	29,617.25	85,101.40	-
688809	强一股份	2025-12-23	6个月	新发流通受限	85.09	203.31	167	14,210.03	33,952.77	-
301638	南网数字	2025-11-11	6个月	新发流通受限	5.69	14.21	2,322	13,212.18	32,995.62	-
001386	马可波罗	2025-10-15	6个月	新发流通受限	13.75	18.53	1,626	22,357.50	30,129.78	-
688727	恒坤新材	2025-11-11	6个月	新发流通受限	14.99	34.87	563	8,439.37	19,631.81	-
001233	海安集团	2025-11-18	6个月	新发流通受限	48.00	51.88	370	17,760.00	19,195.60	-
688796	百奥赛图	2025-12-02	6个月	新发流通受限	26.68	42.25	423	11,285.64	17,871.75	-
688807	优迅股份	2025-12-10	6个月	新发流通受限	51.66	135.56	131	6,767.46	17,758.36	-
301632	广东建科	2025-08-05	6个月	新发流通受限	6.56	23.68	656	4,303.36	15,534.08	-
301563	云汉芯城	2025-09-23	6个月	新发流通受限	27.00	133.69	110	2,970.00	14,705.90	-
301491	汉桑科技	2025-07-29	6个月	新发流通受限	28.91	55.11	245	7,082.95	13,501.95	-
301584	建发致新	2025-09-18	6个月	新发流通受限	7.05	26.82	447	3,151.35	11,988.54	-
001369	双欣	2025-	6个	新发	6.85	12.89	897	6,144.45	11,562.33	-

	环保	12-23	月	流通受限						
301609	山大电力	2025-07-16	6个月	新发流通受限	14.66	40.99	277	4,060.82	11,354.23	-
301687	新广益	2025-12-24	6个月	新发流通受限	21.93	54.39	195	4,276.35	10,606.05	-
001221	悍高集团	2025-07-23	6个月	新发流通受限	15.43	56.94	160	2,468.80	9,110.40	-
301667	纳百川	2025-12-10	6个月	新发流通受限	22.63	57.07	151	3,417.13	8,617.57	-
688805	健信超导	2025-12-17	6个月	新发流通受限	18.58	32.37	265	4,923.70	8,578.05	-
603418	友升股份	2025-09-16	6个月	新发流通受限	46.36	59.06	139	6,444.04	8,209.34	-
603175	超颖电子	2025-10-17	6个月	新发流通受限	17.08	48.56	169	2,886.52	8,206.64	-
603092	德力佳	2025-10-30	6个月	新发流通受限	46.68	55.66	146	6,815.28	8,126.36	-
001285	瑞立科密	2025-09-23	6个月	新发流通受限	42.28	56.08	137	5,792.36	7,682.96	-
301668	昊创瑞通	2025-09-15	6个月	新发流通受限	21.00	44.80	165	3,465.00	7,392.00	-
301449	天溯计量	2025-12-16	6个月	新发流通受限	36.80	65.23	112	4,121.60	7,305.76	-
601026	道生天合	2025-10-09	6个月	新发流通受限	5.98	14.28	451	2,696.98	6,440.28	-
301575	艾芬达	2025-09-03	6个月	新发流通受限	27.69	49.55	126	3,488.94	6,243.30	-
603406	天富龙	2025-07-30	6个月	新发流通受限	23.60	40.16	153	3,610.80	6,144.48	-
603262	技源	2025-	6个	新发	10.88	28.10	155	1,686.40	4,355.50	-

	集团	07-16	月	流通受限						
603248	锡华科技	2025-12-16	6个月	新发流通受限	10.10	16.30	260	2,626.00	4,238.00	-
001388	信通电子	2025-06-24	6个月	新发流通受限	16.42	42.94	94	1,543.48	4,036.36	-
603370	华新精科	2025-08-27	6个月	新发流通受限	18.60	46.35	82	1,525.20	3,800.70	-
603376	大明电子	2025-10-28	6个月	新发流通受限	12.55	26.21	111	1,393.05	2,909.31	-
603334	丰倍生物	2025-10-29	6个月	新发流通受限	24.49	32.82	88	2,155.12	2,888.16	-
001396	誉帆科技	2025-12-23	6个月	新发流通受限	22.29	35.39	69	1,538.01	2,441.91	-

注：①根据中国证监会《上市公司证券发行注册管理办法》，基金参与上市公司向特定对象发行股票所获得的股票，自发行结束之日起 6 个月内不得转让。

②基金还可作为特定投资者，认购首次公开发行股票时公司股东公开发售股份，所认购的股份自发行结束之日起 12 个月内不得转让。

③根据《上海证券交易所科创板上市公司股东以向特定机构投资者询价转让和配售方式减持股份实施细则》，基金通过询价转让受让的股份，在受让后 6 个月内不得转让。

④基金可使用以基金名义开设的股票账户，选择网上或者网下一种方式进行新股申购。其中基金参与网下申购获得的设定限售期的新股或作为战略投资者参与配售获得的新股，在新股上市后的约定期限内不能自由转让；基金参与网上申购获配的新股，从新股获配日至新股上市日之间不能自由转让。

#### 7.4.12.2 期末持有的暂时停牌等流通受限股票

金额单位：人民币元

股票代码	股票名称	停牌日期	停牌原因	期末估值单价	复牌日期	复牌开盘单价	数量(单位：股)	期末成本总额	期末估值总额	备注
688012	中微公司	2025-12-19	重大事项	283.75	2026-01-05	278.00	16,227	3,164,491.71	4,604,411.25	-
002049	紫光国	2025-	重大事	78.81	2026-	86.69	34,800	2,751,138.00	2,742,588.00	-

	微	12-30	项		01-15				
--	---	-------	---	--	-------	--	--	--	--

#### 7.4.12.3 期末债券正回购交易中作为抵押的债券

##### 7.4.12.3.1 银行间市场债券正回购

无。

##### 7.4.12.3.2 交易所市场债券正回购

无。

#### 7.4.12.4 期末参与转融通证券出借业务的证券

无。

#### 7.4.13 金融工具风险及管理

##### 7.4.13.1 风险管理政策和组织架构

本基金的风险管理政策是使基金投资风险可测、可控、可承担。本基金管理人建立了由风险管理委员会、督察长、法律部、合规部、稽核部、风险管理部和相关业务部门构成的多层次风险管理架构体系。风险管理团队在识别、衡量投资风险后，通过正式报告的方式，将分析结果及时传达给基金经理、投资总监、投资决策委员会和风险管理委员会，协助制定风险控制决策，实现风险管理目标。

本基金管理人主要通过定性分析和定量分析的方法，估测各种金融工具风险可能产生的损失。本基金管理人从定性分析的角度出发，判断风险损失的严重性；从定量分析的角度出发，根据本基金的投资目标，结合基金资产所运用的金融工具特征，通过特定的风险量化指标、模型和日常的量化报告，参考压力测试结果，确定风险损失的限度和相应置信程度，及时对各种风险进行监督、检查和评估，并制定相应决策，将风险控制在预期可承受的范围内。

##### 7.4.13.2 信用风险

信用风险是指由于基金所投资债券的发行人出现违约、拒绝支付到期本息，债券发行人信用评级降低导致债券价格下降，或基金在交易过程中发生交收违约，而造成基金资产损失的可能性。

本基金管理人通过信用分析团队建立了内部评级体系和交易对手库，对发行人及债券投资进行内部评级，对交易对手的资信状况进行充分评估、设定授信额度，以控制可能出现的信用风险。

##### 7.4.13.3 流动性风险

流动性风险是在市场或持有资产流动性不足的情况下，基金管理人可能无法迅速、低成本地调整基金投资组合，从而对基金收益造成不利影响。

本基金管理人通过限制投资集中度来管理投资品种变现的流动性风险。除在“7.4.12 期末本基金持有的流通受限证券”中列示的部分基金资产流通暂时受限制的情况外，本基金所投资的证券均能及

时变现。

#### 7.4.13.3.1 报告期内本基金组合资产的流动性风险分析

在日常运作中，本基金的流动性安排能够与基金合同约定的申购赎回安排以及投资者的申购赎回规律相匹配。

在资产端，本基金主要投资于基金合同约定的具有良好流动性的金融工具。基金管理人持续监测本基金持有资产的市场交易量、交易集中度等涉及资产流动性水平的风险指标，并定期开展压力测试，详细评估在不同的压力情景下资产变现情况的变化。

在负债端，基金管理人持续监测本基金开放期内投资者历史申赎、投资者类型和结构变化等数据，审慎评估不同市场环境可能带来的投资者潜在赎回需求，当市场环境或投资者结构发生变化时，及时调整组合资产结构及比例，预留充足现金头寸，保持基金资产可变现规模和期限与负债赎回规模和期限的匹配。

如遭遇极端市场情形或投资者非预期巨额赎回情形，基金管理人将采用本基金合同约定的赎回申请处理方式及其他各类流动性风险管理工具，控制极端情况下的潜在流动性风险。

#### 7.4.13.4 市场风险

市场风险是指由于市场变化或波动所引起的资产损失的可能性，本基金管理人通过监测组合敏感性指标来衡量市场风险。

##### 7.4.13.4.1 利率风险

利率风险是指利率变动引起组合中资产特别是债券投资的市场价格变动，从而影响基金投资收益的风险。

本基金管理人定期对组合中债券投资部分面临的利率风险进行监控，并通过调整投资组合的久期等方法对上述利率风险进行管理。

截至本期末，综合考虑利率债、信用债、同业存单、资产支持证券等资产占基金资产净值的比例，利率变动对于本基金资产净值无重大影响。

##### 7.4.13.4.2 外汇风险

外汇风险是指金融工具的公允价值或未来现金流量因外汇汇率变动而发生波动的风险。本基金持有的金融工具以人民币计价，因此无重大外汇风险。

##### 7.4.13.4.3 其他价格风险

其他价格风险为除市场利率和外汇汇率以外的市场因素（单个证券发行主体自身经营情况或证券市场整体波动）发生变动时导致基金资产发生损失的风险。

本基金通过投资组合的分散化降低市场价格风险。此外，本基金管理人对本基金所持有的证券

价格实施监控，定期运用多种定量方法进行风险度量和分析，以对风险进行跟踪和控制。

7.4.13.4.3.1 其他价格风险敞口

金额单位：人民币元

项目	本期末 2025 年 12 月 31 日		上年度末 2024 年 12 月 31 日	
	公允价值	占基金 资产净 值比例 (%)	公允价值	占基金 资产净 值比例 (%)
交易性金融资产—股票投资	420,519,987.34	89.07	896,250,480.49	91.94
交易性金融资产—基金投资	-	-	-	-
交易性金融资产—债券投资	-	-	-	-
交易性金融资产—贵金属投资	-	-	-	-
衍生金融资产—权证投资	-	-	-	-
其他	-	-	-	-
合计	420,519,987.34	89.07	896,250,480.49	91.94

注：①本表中交易性金融资产-债券投资科目仅包含可转换公司债券和可交换公司债券等。

②由于四舍五入的原因，分项之和与合计项之间可能存在尾差。

7.4.13.4.3.2 其他价格风险的敏感性分析

假设	除中证 500 指数以外的其他市场变量保持不变		
分析	相关风险变量的变动	对资产负债表日基金资产净值的 影响金额（单位：人民币元）	
		本期末 2025 年 12 月 31 日	上年度末 2024 年 12 月 31 日
	-5%	-20,436,665.21	-40,818,074.10
+5%	20,436,665.21	40,818,074.10	

7.4.14 公允价值

7.4.14.1 金融工具公允价值计量的方法

公允价值计量结果所属的层次，由对公允价值计量整体而言具有重要意义的输入值所属的最低层次决定：

第一层次：相同资产或负债在活跃市场上未经调整的报价；

第二层次：除第一层次输入值外相关资产或负债直接或间接可观察的输入值；

第三层次：相关资产或负债的不可观察输入值。

7.4.14.2 持续的以公允价值计量的金融工具

7.4.14.2.1 各层次金融工具的公允价值

单位：人民币元

公允价值计量结果所属的层次	本期末	上年度末
---------------	-----	------

	2025 年 12 月 31 日	2024 年 12 月 31 日
第一层次	408,116,145.77	895,762,254.94
第二层次	7,346,999.25	27,736.50
第三层次	5,056,842.32	460,489.05
合计	420,519,987.34	896,250,480.49

#### 7.4.14.2.2 公允价值所属层次间的重大变动

对于公开市场交易的证券等投资，若出现交易不活跃（包括重大事项停牌、境内证券涨跌停等导致的交易不活跃）和非公开发行等导致流通受限的情况，本基金根据估值调整中采用的对公允价值计量整体而言具有重要意义的输入值所属的最低层次，确定相关投资的公允价值所属层次。本基金政策以导致各层次之间转换的事项发生日作为确定金融工具公允价值层次之间转换的时点。

#### 7.4.14.2.3 第三层次公允价值余额及变动情况

##### 7.4.14.2.3.1 第三层次公允价值余额及变动情况

单位：人民币元

项目	本期 2025 年 1 月 1 日至 2025 年 12 月 31 日		
	交易性金融资产		合计
	债券投资	股票投资	
期初余额	-	460,489.05	460,489.05
当期购买	-	-	-
当期出售/结算	-	-	-
转入第三层次	-	2,504,648.40	2,504,648.40
转出第三层次	-	1,123,041.93	1,123,041.93
当期利得或损失总额	-	3,214,746.80	3,214,746.80
其中：计入损益的利得或损失	-	3,214,746.80	3,214,746.80
计入其他综合收益的利得或损失（若有）	-	-	-
期末余额	-	5,056,842.32	5,056,842.32
期末仍持有的第三层次金融资产计入本期损益的未实现利得或损失的变动——公允价值变动损益	-	2,760,931.78	2,760,931.78
项目	上年度可比期间 2024 年 1 月 1 日至 2024 年 12 月 31 日		
	交易性金融资产		合计
	债券投资	股票投资	
期初余额	-	1,068,665.10	1,068,665.10
当期购买	-	-	-

当期出售/结算	-	-	-
转入第三层次	-	1,069,720.75	1,069,720.75
转出第三层次	-	1,942,048.59	1,942,048.59
当期利得或损失总额	-	264,151.79	264,151.79
其中：计入损益的利得或损失	-	264,151.79	264,151.79
计入其他综合收益的利得或损失（若有）	-	-	-
期末余额	-	460,489.05	460,489.05
期末仍持有的第三层次金融资产计入本期损益的未实现利得或损失的变动——公允价值变动损益	-	258,548.02	258,548.02

7.4.14.2.3.2 使用重要不可观察输入值的第三层次公允价值计量的情况

单位：人民币元

项目	本期末公允价值	采用的估值技术	不可观察输入值		
			名称	范围/加权平均值	与公允价值之间的关系
限售股票	5,056,842.32	平均价格亚式期权模型	预期年化波动率	0.1628-3.0323	负相关
项目	上年度末公允价值	采用的估值技术	不可观察输入值		
			名称	范围/加权平均值	与公允价值之间的关系
限售股票	460,489.05	平均价格亚式期权模型	预期年化波动率	0.3423-5.7444	负相关

7.4.14.3 非持续的以公允价值计量的金融工具的说明

截至 2025 年 12 月 31 日止，本基金未持有非持续的以公允价值计量的金融资产。

7.4.14.4 不以公允价值计量的金融工具的相关说明

本基金持有的不以公允价值计量的金融工具为以摊余成本计量的金融资产和金融负债，这些金融工具因其剩余期限较短，其账面价值与公允价值差异很小。

7.4.15 有助于理解和分析会计报表需要说明的其他事项

截至资产负债表日本基金无需要说明的其他重要事项。

## §8 投资组合报告

8.1 期末基金资产组合情况

金额单位：人民币元

序号	项目	金额	占基金总资产的比例 (%)
1	权益投资	420,519,987.34	87.81
	其中：股票	420,519,987.34	87.81
2	基金投资	-	-
3	固定收益投资	-	-
	其中：债券	-	-
	资产支持证券	-	-
4	贵金属投资	-	-
5	金融衍生品投资	-	-
6	买入返售金融资产	-	-
	其中：买断式回购的买入返售金融资产	-	-
7	银行存款和结算备付金合计	55,610,475.88	11.61
8	其他各项资产	2,760,685.52	0.58
9	合计	478,891,148.74	100.00

8.2 报告期末按行业分类的股票投资组合

8.2.1 报告期末按行业分类的境内股票投资组合

代码	行业类别	公允价值（元）	占基金资产净值比例 (%)
A	农、林、牧、渔业	-	-
B	采矿业	12,531,815.04	2.65
C	制造业	266,079,453.48	56.35
D	电力、热力、燃气及水生产和供应业	13,346,701.08	2.83
E	建筑业	-	-
F	批发和零售业	4,246,890.44	0.90
G	交通运输、仓储和邮政业	8,483,576.00	1.80
H	住宿和餐饮业	-	-
I	信息传输、软件和信息技术服务业	56,350,314.62	11.93
J	金融业	55,108,084.00	11.67
K	房地产业	4,320,495.00	0.92
L	租赁和商务服务业	-	-
M	科学研究和技术服务业	52,657.68	0.01
N	水利、环境和公共设施管理业	-	-
O	居民服务、修理和其他服务业	-	-
P	教育	-	-
Q	卫生和社会工作	-	-
R	文化、体育和娱乐业	-	-

S	综合	-	-
	合计	420,519,987.34	89.07

## 8.3 期末按公允价值占基金资产净值比例大小排序的所有股票投资明细

金额单位：人民币元

序号	股票代码	股票名称	数量(股)	公允价值	占基金资产净值比例(%)
1	600362	江西铜业	88,400	4,854,928.00	1.03
2	688017	绿的谐波	25,086	4,819,020.60	1.02
3	688256	寒武纪	3,485	4,724,091.75	1.00
4	688012	中微公司	16,227	4,604,411.25	0.98
5	601600	中国铝业	374,100	4,571,502.00	0.97
6	688002	睿创微纳	45,020	4,538,016.00	0.96
7	688295	中复神鹰	137,162	4,500,285.22	0.95
8	300502	新易盛	10,300	4,438,064.00	0.94
9	000997	新大陆	156,600	4,434,912.00	0.94
10	300442	润泽科技	83,800	4,424,640.00	0.94
11	603556	海兴电力	121,500	4,422,600.00	0.94
12	302132	中航成飞	55,900	4,416,100.00	0.94
13	002555	三七互娱	186,700	4,406,120.00	0.93
14	000987	越秀资本	541,200	4,405,368.00	0.93
15	000893	亚钾国际	91,500	4,389,255.00	0.93
16	300866	安克创新	38,300	4,381,137.00	0.93
17	688041	海光信息	19,395	4,352,431.95	0.92
18	688297	中无人机	90,489	4,345,281.78	0.92
19	688111	金山办公	14,086	4,325,388.02	0.92
20	002244	滨江集团	429,900	4,320,495.00	0.92
21	603087	甘李药业	63,400	4,315,638.00	0.91
22	002624	完美世界	263,200	4,313,848.00	0.91
23	600392	盛和资源	200,100	4,308,153.00	0.91
24	300017	网宿科技	419,200	4,296,800.00	0.91
25	688019	安集科技	19,709	4,294,985.28	0.91
26	002142	宁波银行	152,700	4,289,343.00	0.91
27	600549	厦门钨业	104,300	4,282,558.00	0.91
28	000783	长江证券	525,100	4,279,565.00	0.91
29	601717	中创智领	174,200	4,276,610.00	0.91
30	300454	深信服	37,100	4,272,436.00	0.90
31	000776	广发证券	193,800	4,267,476.00	0.90
32	600378	昊华科技	133,400	4,263,464.00	0.90
33	688188	柏楚电子	31,338	4,258,520.82	0.90
34	600150	中国船舶	128,000	4,257,280.00	0.90
35	000338	潍柴动力	247,500	4,257,000.00	0.90
36	601128	常熟银行	604,300	4,254,272.00	0.90

37	688200	华峰测控	22,355	4,251,921.00	0.90
38	002595	豪迈科技	50,300	4,250,853.00	0.90
39	603444	吉比特	10,011	4,243,162.35	0.90
40	600004	白云机场	448,400	4,241,864.00	0.90
41	601333	广深铁路	1,395,300	4,241,712.00	0.90
42	000932	华菱钢铁	753,800	4,236,356.00	0.90
43	603486	科沃斯	52,500	4,235,700.00	0.90
44	601456	国联民生	416,400	4,234,788.00	0.90
45	601066	中信建投	158,100	4,232,337.00	0.90
46	601601	中国太保	100,900	4,228,719.00	0.90
47	600183	生益科技	59,200	4,227,472.00	0.90
48	600999	招商证券	254,000	4,226,560.00	0.90
49	603939	益丰药房	194,300	4,220,196.00	0.89
50	603659	璞泰来	154,300	4,218,562.00	0.89
51	000960	锡业股份	151,300	4,218,244.00	0.89
52	002517	恺英网络	192,800	4,216,536.00	0.89
52	001696	宗申动力	194,400	4,216,536.00	0.89
53	601881	中国银河	268,200	4,216,104.00	0.89
54	688508	芯朋微	69,190	4,213,671.00	0.89
55	603296	华勤技术	46,400	4,210,336.00	0.89
56	002461	珠江啤酒	453,000	4,208,370.00	0.89
57	002432	九安医疗	105,100	4,208,204.00	0.89
58	605117	德业股份	48,752	4,202,422.40	0.89
59	002436	兴森科技	198,200	4,195,894.00	0.89
60	300373	扬杰科技	61,600	4,188,800.00	0.89
61	601179	中国西电	460,200	4,187,820.00	0.89
62	688213	思特威	44,034	4,187,193.06	0.89
63	600885	宏发股份	137,540	4,181,216.00	0.89
64	688772	珠海冠宇	193,900	4,174,667.00	0.88
65	601865	福莱特	266,400	4,174,488.00	0.88
66	600867	通化东宝	510,600	4,171,602.00	0.88
67	600312	平高电气	240,400	4,170,940.00	0.88
68	600995	南网储能	331,700	4,169,469.00	0.88
69	002008	大族激光	101,200	4,168,428.00	0.88
70	601918	新集能源	630,300	4,166,283.00	0.88
71	689009	九号公司	74,880	4,162,579.20	0.88
72	600926	杭州银行	272,400	4,162,272.00	0.88
73	600958	东方证券	381,800	4,161,620.00	0.88
74	300003	乐普医疗	263,200	4,161,192.00	0.88
75	000792	盐湖股份	147,600	4,156,416.00	0.88
76	002821	凯莱英	44,700	4,153,971.00	0.88
77	600109	国金证券	446,200	4,149,660.00	0.88
78	688082	盛美上海	23,567	4,148,970.35	0.88
79	600535	天士力	275,300	4,148,771.00	0.88

80	002371	北方华创	9,020	4,140,901.60	0.88
81	600276	恒瑞医药	69,500	4,140,115.00	0.88
82	300450	先导智能	82,800	4,138,344.00	0.88
83	002156	通富微电	109,700	4,135,690.00	0.88
84	603298	杭叉集团	155,600	4,134,292.00	0.88
85	002155	湖南黄金	195,960	4,132,796.40	0.88
86	600546	山煤国际	409,500	4,131,855.00	0.88
87	002414	高德红外	281,200	4,125,204.00	0.87
88	002202	金风科技	202,200	4,124,880.00	0.87
89	688120	华海清科	27,099	4,067,017.92	0.86
90	000729	燕京啤酒	361,100	4,055,153.00	0.86
91	600098	广州发展	617,500	4,038,450.00	0.86
92	600282	南钢股份	764,200	4,019,692.00	0.85
93	600578	京能电力	783,800	3,997,380.00	0.85
94	300604	长川科技	39,000	3,951,090.00	0.84
95	301308	江波龙	15,700	3,843,988.00	0.81
96	000513	丽珠集团	81,200	2,798,152.00	0.59
97	002049	紫光国微	34,800	2,742,588.00	0.58
98	600930	华电新能	182,917	1,141,402.08	0.24
99	300207	欣旺达	36,400	951,860.00	0.20
100	688795	摩尔线程	2,117	880,714.34	0.19
101	688008	澜起科技	6,715	791,027.00	0.17
102	688765	禾元生物	12,665	668,712.00	0.14
103	688802	沐曦股份	1,498	598,301.20	0.13
104	688783	西安奕材	31,019	570,439.41	0.12
105	688759	必贝特	12,552	315,431.76	0.07
106	688790	昂瑞微	1,652	193,399.64	0.04
107	301656	联合动力	5,066	128,980.36	0.03
108	001280	中国铀业	2,224	100,880.64	0.02
109	688729	屹唐股份	3,505	85,101.40	0.02
110	688809	强一股份	167	33,952.77	0.01
111	301638	南网数字	2,322	32,995.62	0.01
112	001386	马可波罗	1,626	30,129.78	0.01
113	301275	汉朔科技	397	21,207.74	0.00
114	688583	思看科技	227	21,154.13	0.00
115	688727	恒坤新材	563	19,631.81	0.00
116	001233	海安集团	370	19,195.60	0.00
117	688796	百奥赛图	423	17,871.75	0.00
118	688807	优迅股份	131	17,758.36	0.00
119	301632	广东建科	656	15,534.08	0.00
120	301501	恒鑫生活	349	15,237.34	0.00
121	301563	云汉芯城	110	14,705.90	0.00
122	301491	汉桑科技	245	13,501.95	0.00
123	301584	建发致新	447	11,988.54	0.00

124	001369	双欣环保	897	11,562.33	0.00
125	301609	山大电力	277	11,354.23	0.00
126	301687	新广益	195	10,606.05	0.00
127	301601	惠通科技	342	9,504.18	0.00
128	001356	富岭股份	709	9,160.28	0.00
129	001221	悍高集团	160	9,110.40	0.00
130	301667	纳百川	151	8,617.57	0.00
131	688805	健信超导	265	8,578.05	0.00
132	603418	友升股份	139	8,209.34	0.00
133	603175	超颖电子	169	8,206.64	0.00
134	603092	德力佳	146	8,126.36	0.00
135	001285	瑞立科密	137	7,682.96	0.00
136	301668	昊创瑞通	165	7,392.00	0.00
137	301449	天溯计量	112	7,305.76	0.00
138	601026	道生天合	451	6,440.28	0.00
139	301575	艾芬达	126	6,243.30	0.00
140	603406	天富龙	153	6,144.48	0.00
141	603271	永杰新材	126	5,176.08	0.00
142	603392	万泰生物	114	5,123.16	0.00
143	603262	技源集团	155	4,355.50	0.00
144	603248	锡华科技	260	4,238.00	0.00
145	001388	信通电子	94	4,036.36	0.00
146	603370	华新精科	82	3,800.70	0.00
147	603409	汇通控股	100	3,723.00	0.00
148	001395	亚联机械	80	3,472.80	0.00
149	603376	大明电子	111	2,909.31	0.00
150	603334	丰倍生物	88	2,888.16	0.00
151	001396	誉帆科技	69	2,441.91	0.00

#### 8.4 报告期内股票投资组合的重大变动

##### 8.4.1 累计买入金额超出期初基金资产净值 2%或前 20 名的股票明细

金额单位：人民币元

序号	股票代码	股票名称	本期累计买入金额	占期初基金资产净值比例 (%)
1	000997	新大陆	17,190,616.20	1.76
2	600995	南网储能	15,925,934.00	1.63
3	600378	昊华科技	15,138,690.00	1.55
4	600546	山煤国际	14,064,036.00	1.44
5	301308	江波龙	13,939,263.00	1.43
6	300866	安克创新	13,528,084.00	1.39
7	688002	睿创微纳	13,455,032.70	1.38
8	603379	三美股份	13,398,076.00	1.37

9	688012	中微公司	11,253,199.80	1.15
10	002444	巨星科技	10,527,914.76	1.08
11	688111	金山办公	10,349,241.20	1.06
12	603338	浙江鼎力	10,139,895.00	1.04
13	605117	德业股份	9,981,417.98	1.02
14	002368	太极股份	9,959,357.99	1.02
15	300408	三环集团	9,792,862.00	1.00
16	300017	网宿科技	9,773,549.00	1.00
17	603179	新泉股份	9,760,611.00	1.00
18	300699	光威复材	9,682,824.00	0.99
19	002653	海思科	9,578,827.16	0.98
20	601966	玲珑轮胎	9,549,681.40	0.98

注：“买入金额”按买入成交金额（成交单价乘以成交数量）填列，不考虑相关交易费用。

#### 8.4.2 累计卖出金额超出期初基金资产净值 2%或前 20 名的股票明细

金额单位：人民币元

序号	股票代码	股票名称	本期累计卖出金额	占期初基金资产净值比例 (%)
1	300866	安克创新	22,167,296.00	2.27
2	600362	江西铜业	17,765,074.65	1.82
3	600862	中航高科	17,545,227.00	1.80
4	603379	三美股份	17,436,061.48	1.79
5	600483	福能股份	17,178,646.12	1.76
6	300017	网宿科技	17,077,904.19	1.75
7	603699	纽威股份	16,417,255.00	1.68
8	002595	豪迈科技	16,411,736.00	1.68
9	601688	华泰证券	16,277,813.00	1.67
10	000997	新大陆	16,157,471.60	1.66
11	600183	生益科技	15,644,233.42	1.60
12	688213	思特威	15,155,488.03	1.55
13	688008	澜起科技	14,857,425.59	1.52
14	300604	长川科技	13,130,810.12	1.35
15	603129	春风动力	13,126,920.00	1.35
16	688099	晶晨股份	13,083,469.59	1.34
17	300763	锦浪科技	12,920,749.32	1.33
18	002653	海思科	12,544,852.00	1.29
19	600995	南网储能	12,298,137.00	1.26
20	600498	烽火通信	12,287,443.00	1.26

注：“卖出金额”按卖出成交金额（成交单价乘以成交数量）填列，不考虑相关交易费用。

#### 8.4.3 买入股票的成本总额及卖出股票的收入总额

单位：人民币元

买入股票成本（成交）总额	1,096,470,386.78
卖出股票收入（成交）总额	1,781,962,564.27

注：“买入股票成本”、“卖出股票收入”均按买卖成交金额（成交单价乘以成交数量）填列，不考虑相关交易费用。

#### 8.5 期末按债券品种分类的债券投资组合

本基金本报告期末未持有债券。

#### 8.6 期末按公允价值占基金资产净值比例大小排序的前五名债券投资明细

本基金本报告期末未持有债券。

#### 8.7 期末按公允价值占基金资产净值比例大小排序的所有资产支持证券投资明细

本基金本报告期末未持有资产支持证券。

#### 8.8 报告期末按公允价值占基金资产净值比例大小排序的前五名贵金属投资明细

本基金本报告期末未持有贵金属。

#### 8.9 期末按公允价值占基金资产净值比例大小排序的前五名权证投资明细

本基金本报告期末未持有权证。

#### 8.10 本基金投资股指期货的投资政策

本基金在风险可控的前提下，根据基金合同规定投资股指期货旨在配合基金日常投资管理需要，更有效地进行流动性管理，实现投资目标。

#### 8.11 报告期末本基金投资的国债期货交易情况说明

##### 8.11.1 本期国债期货投资政策

本基金本报告期末无国债期货投资。

##### 8.11.2 本期国债期货投资评价

本基金本报告期末无国债期货投资。

#### 8.12 本报告期投资基金情况

##### 8.12.1 报告期末按公允价值占基金资产净值比例大小排序的基金投资明细

本基金本报告期末未持有基金。

#### 8.13 投资组合报告附注

8.13.1 报告期内，本基金投资决策程序符合相关法律法规的要求，未发现本基金投资的前十名证券的发行主体本期出现被监管部门立案调查，或在报告编制日前一年内受到公开谴责、处罚的情形。

8.13.2 基金投资的前十名股票未超出基金合同规定的备选股票库。

##### 8.13.3 期末其他各项资产构成

单位：人民币元

序号	名称	金额
1	存出保证金	2,634,124.80
2	应收清算款	-
3	应收股利	-
4	应收利息	-
5	应收申购款	126,560.72
6	其他应收款	-
7	待摊费用	-
8	其他	-
9	合计	2,760,685.52

#### 8.13.4 期末持有的处于转股期的可转换债券明细

本基金本报告期末未持有处于转股期的可转换债券。

#### 8.13.5 期末前十名股票中存在流通受限情况的说明

金额单位：人民币元

序号	股票代码	股票名称	流通受限部分的公允价值	占基金资产净值比例（%）	流通受限情况说明
1	688012	中微公司	4,604,411.25	0.98	重大事项

#### 8.13.6 投资组合报告附注的其他文字描述部分

由于四舍五入的原因，分项之和与合计项之间可能存在尾差。

## §9 基金份额持有人信息

#### 9.1 期末基金份额持有人户数及持有人结构

份额单位：份

份额级别	持有人户数(户)	户均持有的基金份额	持有人结构			
			机构投资者		个人投资者	
			持有份额	占总份额比例	持有份额	占总份额比例
华夏量化优选股票 A	7,820	44,418.90	2,924,313.40	0.84%	344,431,479.12	99.16%
华夏量化优选股票 C	2,568	31,977.02	-	-	82,116,998.27	100.00%
合计	10,388	41,343.16	2,924,313.40	0.68%	426,548,477.39	99.32%

注：本章节持有人户数合计按份额级别汇总，未予以合并别重。

#### 9.2 期末基金管理人的从业人员持有本基金的情况

项目	份额级别	持有份额总数（份）	占基金总份额比例
基金	华夏量化优选	652,476.03	0.19%

管理人所有从业人员持有本基金	股票 A		
	华夏量化优选股票 C		-
	合计	652,476.03	0.15%

9.3 期末基金管理人的从业人员持有本开放式基金份额总量区间的情况

项目	份额级别	持有基金份额总量的数量区间（万份）
本公司高级管理人员、基金投资和研究部门负责人持有本开放式基金	华夏量化优选股票 A	0
	华夏量化优选股票 C	0
	合计	0
本基金基金经理持有本开放式基金	华夏量化优选股票 A	50~100
	华夏量化优选股票 C	0
	合计	50~100

9.4 期末兼任私募资产管理计划投资经理的基金经理本人及其直系亲属持有本人管理的产品情况

基金经理姓名	产品类型	持有本人管理的产品份额总量的数量区间（万份）
袁英杰	公募基金	>100
	私募资产管理计划	0
	合计	>100

## §10 开放式基金份额变动

单位：份

项目	华夏量化优选股票 A	华夏量化优选股票 C
基金合同生效日（2021 年 12 月 14 日）基金份额总额	1,748,488,058.63	541,426,181.97
本报告期期初基金份额总额	913,431,069.97	243,083,995.05
本报告期基金总申购份额	17,214,920.86	59,047,929.69
减：本报告期基金总赎回份额	583,290,198.31	220,014,926.47
本报告期基金拆分变动份额	-	-
本报告期期末基金份额总额	347,355,792.52	82,116,998.27

## §11 重大事件揭示

### 11.1 基金份额持有人大会决议

本报告期内，本基金无基金份额持有人大会决议。

### 11.2 基金管理人、基金托管人的专门基金托管部门的重大人事变动

本报告期内，邹迎光先生担任本基金管理人董事长，李一梅女士担任本基金管理人副董事长，张佑君先生离任本基金管理人董事长。

本报告期内，本基金托管人的专门基金托管部门未发生重大人事变动。

### 11.3 涉及基金管理人、基金财产、基金托管业务的诉讼

本报告期未发生影响基金管理人经营或基金运营业务的诉讼。

本报告期无涉及基金财产、基金托管业务的诉讼。

### 11.4 基金投资策略的改变

本基金本报告期投资策略未发生改变。

### 11.5 为基金进行审计的会计师事务所情况

本基金本报告期应支付给安永华明会计师事务所(特殊普通合伙)的报酬为 45,000.00 元人民币。截至本报告期末，该事务所已向本基金提供 2 年的审计服务。

### 11.6 管理人、托管人及相关从业人员受调查或处罚等情况

#### 11.6.1 管理人受调查或处罚等情况

管理人受调查或处罚等情况	内容
受到调查或处罚等措施的主体	华夏基金管理有限公司
受到调查或处罚等措施的时间	2025 年 11 月 4 日
采取调查或处罚等措施的机构	中国证监会北京监管局
受到调查或处罚等措施类型	行政监管措施
受到的具体措施类型	出具警示函
受到调查或处罚等措施的原因	人员管理、其他问题（内部控制、销售管理等）
受到处罚的依据	《公开募集证券投资基金管理人监督管理办法》《公开募集证券投资基金运作管理办法》《证券期货经营机构私募资产管理业务管理办法》《证券期货经营机构私募资产管理计划运作管理规定》《证券发行与承销管理办法(2018 年修订)》《公开募集证券投资基金宣传推介材料管理暂行规定》《公开募集证券投资基金销售机构监督管理办法》《证券期货经营机构及其工作人员廉洁从业规定》《证券基金经营机构信息技术管理办法(2021 年修正)》《证券基金经营机构董事、监事、高级管理人员及从业人员监督管理办法》《证券公司和证券投资基金管理公司

	境外设立、收购、参股经营机构管理办法(2021 年修正)》
管理人采取整改措施的情况(如提出整改意见)	基金管理人高度重视,从业务改进、制度优化、培训宣贯等方面进行了整改,现已完成全部整改工作,并向监管机构报送整改报告。
其他	无

11.6.2 管理人相关从业人员受调查或处罚等情况

管理人相关从业人员受调查或处罚等情况	内容
受到调查或处罚等措施的主体	高级管理人员
受到调查或处罚等措施的时间	2025 年 12 月 26 日
采取调查或处罚等措施的机构	中国证监会北京监管局
受到调查或处罚等措施类型	行政监管措施
受到的具体措施类型	出具警示函
受到调查或处罚等措施的原因	人员管理、其他问题(内部控制、销售管理等)
受到处罚的依据	《公开募集证券投资基金管理人监督管理办法》
管理人采取整改措施的情况(如提出整改意见)	基金管理人高度重视,从业务改进、制度优化、培训宣贯等方面进行了整改,现已完成全部整改工作,并向监管机构报送整改报告。
其他	无

11.6.3 托管人受调查或处罚等情况

本报告期内,本基金托管人的基金托管业务不涉及受调查或处罚等情况。

11.6.4 托管人相关从业人员受调查或处罚等情况

本报告期内,本基金托管人相关从业人员无受调查或处罚等情况。

11.7 基金租用证券公司交易单元的有关情况

11.7.1 基金租用证券公司交易单元进行股票投资及佣金支付情况

金额单位:人民币元

券商名称	交易单元数量	股票交易		应支付该券商的佣金		备注
		成交金额	占当期股票成交总额的比例	佣金	占当期佣金总量的比例	
华西证券	4	2,871,148,357.83	100.00%	516,813.02	100.00%	-

注:①为了贯彻中国证监会的有关规定,我公司制定了选择研究服务证券公司的标准,即:

i 投研部门根据证券公司的总体资质情况、财务状况、研究服务能力、经营行为及风控合规能力等情况,选择证券公司进入交易合作库,并进行跟踪评估,对合作库证券公司进行调整。

ii 投研部门牵头制定证券公司研究服务评价制度,建立健全对证券公司研究服务的定期评价机制。评价指标包括但不限于:业绩贡献、反馈速度、观点或数据质量等。

②为了贯彻中国证监会的有关规定，我公司制定了选择交易服务证券公司的标准，即：

i 投资部门根据证券公司的总体资质、财务状况、经营行为和合规风控能力、交易服务能力等情况，选择证券公司进入交易合作库，并进行跟踪监控，对合作库证券公司进行调整。

ii 投资部门牵头制定证券公司交易服务评价制度，建立健全对证券公司交易服务的定期评价机制。

iii 投资部门定期对证券公司的交易服务开展评价，评价指标包括但不限于：交易服务成本、交易服务能力、交易系统稳定性、交易系统支持能力、应急交易能力等。

③证券公司专用交易单元选择程序：

i 投资、研究部门牵头制定规范、合理的合作证券公司管理制度，明确证券公司准入标准、退出程序等。合规管理部门对合作证券公司管理制度进行合规性审查。

ii 投资、研究部门根据上述标准进行评估并确定选用的证券公司。

iii 本基金管理人与被选择的证券公司签订交易单元租用协议/证券经纪服务协议。

④除本表列示外，本基金本报告期末选择其他交易单元作为本基金交易单元。

⑤本报告期内，本基金租用的券商交易单元未发生变更。

#### 11.7.2 基金租用证券公司交易单元进行其他证券投资的情况

金额单位：人民币元

券商名称	债券交易		债券回购交易		权证交易		基金交易	
	成交金额	占当期债券成交总额的比例	成交金额	占当期债券回购成交总额的比例	成交金额	占当期权证成交总额的比例	成交金额	占当期基金成交总额的比例
华西证券	1,490,975.74	100.00%	-	-	-	-	-	-

#### 11.8 其他重大事件

序号	公告事项	法定披露方式	法定披露日期
1	华夏基金管理有限公司关于办公地址变更的公告	中国证监会规定报刊及网站	2025-03-07
2	华夏基金管理有限公司关于广州分公司营业场所变更的公告	中国证监会规定报刊及网站	2025-03-12
3	华夏基金管理有限公司关于旗下基金投资关联方承销证券的公告	中国证监会规定报刊及网站	2025-03-14
4	华夏基金管理有限公司关于旗下基金投资关联方承销证券的公告	中国证监会规定报刊及网站	2025-04-12
5	华夏基金管理有限公司关于旗下基金投资关	中国证监会规定报刊及	2025-05-10

	关联方承销证券的公告	网站	
6	华夏基金管理有限公司公告	中国证监会规定报刊及网站	2025-07-11
7	华夏基金管理有限公司关于旗下基金投资关联方承销证券的公告	中国证监会规定报刊及网站	2025-07-11
8	华夏基金管理有限公司关于设立北京华夏金科信息服务有限公司的公告	中国证监会规定报刊及网站	2025-08-06
9	华夏基金管理有限公司关于旗下基金投资关联方承销证券的公告	中国证监会规定报刊及网站	2025-09-25
10	华夏基金管理有限公司公告	中国证监会规定报刊及网站	2025-10-01
11	华夏基金管理有限公司关于旗下基金投资关联方承销证券的公告	中国证监会规定报刊及网站	2025-10-23
12	华夏基金管理有限公司关于旗下基金投资关联方承销证券的公告	中国证监会规定报刊及网站	2025-11-27
13	华夏基金管理有限公司关于旗下基金投资关联方承销证券的公告	中国证监会规定报刊及网站	2025-12-12
14	华夏基金管理有限公司关于旗下基金投资关联方承销证券的公告	中国证监会规定报刊及网站	2025-12-25
15	华夏基金管理有限公司关于旗下基金投资关联方承销证券的公告	中国证监会规定报刊及网站	2025-12-26

## §12 影响投资者决策的其他重要信息

### 12.1 报告期内单一投资者持有基金份额比例达到或超过 20%的情况

本基金本报告期内未出现单一投资者持有基金份额比例达到或超过20%的情况。

## §13 备查文件目录

### 13.1 备查文件目录

- 1、中国证监会准予基金注册的文件；
- 2、基金合同；
- 3、托管协议；
- 4、法律意见书；
- 5、基金管理人业务资格批件、营业执照；
- 6、基金托管人业务资格批件、营业执照。

### 13.2 存放地点

备查文件存放于基金管理人和/或基金托管人的住所。

### 13.3 查阅方式

投资者可到基金管理人和/或基金托管人的住所免费查阅备查文件。在支付工本费后，投资者可在合理时间内取得备查文件的复制件或复印件。

华夏基金管理有限公司

二〇二六年三月三十一日