
华夏智胜优选混合型发起式证券投资基金

2025 年年度报告

2025 年 12 月 31 日

基金管理人：华夏基金管理有限公司

基金托管人：招商银行股份有限公司

送出日期：二〇二六年三月三十一日

§1 重要提示及目录

1.1 重要提示

基金管理人的董事会、董事保证本报告所载资料不存在虚假记载、误导性陈述或重大遗漏，并对其内容的真实性、准确性和完整性承担个别及连带的法律责任。本年度报告已经三分之二以上独立董事签字同意，并由董事长签发。

基金托管人招商银行股份有限公司根据本基金合同规定，于 2026 年 3 月 27 日复核了本报告中的财务指标、净值表现、利润分配情况、财务会计报告、投资组合报告等内容，保证复核内容不存在虚假记载、误导性陈述或者重大遗漏。

基金管理人承诺以诚实信用、勤勉尽责的原则管理和运用基金资产，但不保证基金一定盈利。

基金的过往业绩并不代表其未来表现。投资有风险，投资者在作出投资决策前应仔细阅读本基金的招募说明书及其更新。

本报告中的财务资料经审计，安永华明会计师事务所（特殊普通合伙）为本基金出具了无保留意见的审计报告，请投资者注意阅读。

本报告期自 2025 年 1 月 1 日起至 12 月 31 日止。

1.2 目录

§1 重要提示及目录	1
§2 基金简介	3
§3 主要财务指标、基金净值表现及利润分配情况.....	4
3.1 主要会计数据和财务指标	4
3.2 基金净值表现.....	5
3.3 过去三年基金的利润分配情况	9
§4 管理人报告	9
§5 托管人报告	14
§6 审计报告	15
§7 年度财务报表	17
7.1 资产负债表.....	17
7.2 利润表.....	18
7.3 净资产变动表.....	19
7.4 报表附注.....	21
§8 投资组合报告	49
8.1 期末基金资产组合情况.....	49
8.2 报告期末按行业分类的股票投资组合	50
8.3 期末按公允价值占基金资产净值比例大小排序的所有股票投资明细	50
8.4 报告期内股票投资组合的重大变动	62
8.5 期末按债券品种分类的债券投资组合	120
8.6 期末按公允价值占基金资产净值比例大小排序的前五名债券投资明细	120
8.7 期末按公允价值占基金资产净值比例大小排序的所有资产支持证券投资明细	120
8.8 报告期末按公允价值占基金资产净值比例大小排序的前五名贵金属投资明细	120
8.9 期末按公允价值占基金资产净值比例大小排序的前五名权证投资明细	120
8.10 本基金投资股指期货的投资政策	120
8.11 报告期末本基金投资的国债期货交易情况说明	120
8.12 本报告期投资基金情况	120
8.13 投资组合报告附注	120
§9 基金份额持有人信息	121
9.1 期末基金份额持有人户数及持有人结构	121
9.2 期末基金管理人的从业人员持有本基金的情况	122
9.3 期末基金管理人的从业人员持有本开放式基金份额总量区间的情况	122
9.4 期末兼任私募资产管理计划投资经理的基金经理本人及其直系亲属持有本人管理的产品情况	122
9.5 发起式基金发起资金持有份额情况	122
§10 开放式基金份额变动	123
§11 重大事件揭示	123
§12 影响投资者决策的其他重要信息	128
§13 备查文件目录	128

§2 基金简介

2.1 基金基本情况

基金名称	华夏智胜优选混合型发起式证券投资基金		
基金简称	华夏智胜优选混合发起式		
基金主代码	021369		
交易代码	021369		
基金运作方式	契约型开放式		
基金合同生效日	2024 年 8 月 6 日		
基金管理人	华夏基金管理有限公司		
基金托管人	招商银行股份有限公司		
报告期末基金份额总额	1,524,175,645.00 份		
基金合同存续期	不定期		
下属分级基金的基金简称	华夏智胜优选混合发起式 A	华夏智胜优选混合发起式 C	华夏智胜优选混合发起式 D
下属分级基金的交易代码	021369	021370	024240
报告期末下属分级基金的份额总额	97,816,223.83 份	96,785,580.89 份	1,329,573,840.28 份

2.2 基金产品说明

投资目标	在合理控制风险的前提下，追求超越业绩比较基准的投资回报，力求实现基金资产的稳健增值。
投资策略	本基金的投资策略包括资产配置策略、股票投资策略、固定收益品种投资策略、股指期货投资策略、国债期货投资策略、股票期权投资策略等。 股票投资策略部分，本基金主要采用量化模型选股、基本面选股等多种策略构建投资组合，同时运用数量化方法优化组合交易并控制组合风险，实现超额收益。
业绩比较基准	中证 800 指数收益率*80%+中证港股通综合指数收益率*10%+银行活期存款利率(税后)*10%。
风险收益特征	本基金为混合型基金，其预期风险和预期收益低于股票型基金，高于债券型基金与货币市场基金。 本基金还可通过港股通渠道投资于香港证券市场，除了需要承担与境内证券投资基金类似的市场波动风险等一般投资风险之外，本基金还将面临汇率风险、香港市场风险等特殊投资风险。

2.3 基金管理人和基金托管人

项目	基金管理人	基金托管人
名称	华夏基金管理有限公司	招商银行股份有限公司
信息披露负责人	姓名	李彬
	联系电话	400-818-6666
	电子邮箱	service@ChinaAMC.com
客户服务电话	400-818-6666	400-61-95555
传真	010-63136700	0755-83195201
注册地址	北京市顺义区安庆大街甲3号	深圳市深南大道7088号招商银行大

	院	厦
办公地址	北京市朝阳区北辰西路6号院 北辰中心C座5层	深圳市深南大道7088号招商银行大厦
邮政编码	100101	518040
法定代表人	邹迎光	缪建民

2.4 信息披露方式

本基金选定的信息披露报纸名称	《上海证券报》
登载基金年度报告正文的管理人互联网网址	www.ChinaAMC.com
基金年度报告备置地点	基金管理人和/或基金托管人的住所/办公地址

2.5 其他相关资料

项目	名称	办公地址
会计师事务所	安永华明会计师事务所(特殊普通合伙)	北京市东城区东长安街1号东方广场安永大楼17层
注册登记机构	华夏基金管理有限公司	北京市朝阳区北辰西路6号院北辰中心C座5层

§3 主要财务指标、基金净值表现及利润分配情况

3.1 主要会计数据和财务指标

金额单位：人民币元

3.1.1 期间数据和指标	2025 年			2024 年 8 月 6 日（基金合同生效日）至 2024 年 12 月 31 日		
	华夏智胜优选混合发起式 A	华夏智胜优选混合发起式 C	华夏智胜优选混合发起式 D	华夏智胜优选混合发起式 A	华夏智胜优选混合发起式 C	华夏智胜优选混合发起式 D
本期已实现收益	31,389,350.94	34,014,717.47	312,074,457.86	5,096,540.52	8,925,804.91	-
本期利润	37,958,203.78	39,676,102.09	340,029,001.68	4,439,876.64	9,749,562.65	-
加权平均基金份额本期利润	0.4178	0.4620	0.3018	0.2269	0.2256	-
本期加权平均净值利润率	29.12%	31.74%	19.37%	20.59%	20.90%	-
本期基金份额净值增长率	33.49%	32.69%	25.14%	21.38%	21.08%	-
3.1.2 期末数据和指标	2025 年末			2024 年末		
	华夏智胜优选混合发起式 A	华夏智胜优选混合发起式 C	华夏智胜优选混合发起式 D	华夏智胜优选混合发起式 A	华夏智胜优选混合发起式 C	华夏智胜优选混合发起式 D
期末可供	59,034,287.04	57,114,607.44	802,737,902.34	3,686,327.94	6,673,130.96	-

分配利润						
期末可供分配基金份额利润	0.6035	0.5901	0.6038	0.2138	0.2108	-
期末基金资产净值	158,490,357.96	155,499,851.97	2,154,609,274.00	20,926,334.53	38,326,780.06	-
期末基金份额净值	1.6203	1.6066	1.6205	1.2138	1.2108	-
3.1.3 累计期末指标	2025 年末			2024 年末		
	华夏智胜优选混合发起式 A	华夏智胜优选混合发起式 C	华夏智胜优选混合发起式 D	华夏智胜优选混合发起式 A	华夏智胜优选混合发起式 C	华夏智胜优选混合发起式 D
基金份额累计净值增长率	62.03%	60.66%	25.14%	21.38%	21.08%	-

注：①所述基金业绩指标不包括持有人认购或交易基金的各项费用，计入费用后实际收益水平要低于所列数字。

②本期已实现收益指基金本期利息收入、投资收益、其他收入（不含公允价值变动收益）扣除相关费用和信用减值损失后的余额，本期利润为本期已实现收益加上本期公允价值变动收益。

③期末可供分配利润为期末资产负债表中未分配利润与未分配利润中已实现部分的孰低数。

④本基金自 2025 年 5 月 15 日增加 D 类基金份额类别。

3.2 基金净值表现

3.2.1 基金份额净值增长率及其与同期业绩比较基准收益率的比较

华夏智胜优选混合发起式 A

阶段	份额净值增长率①	份额净值增长率标准差②	业绩比较基准收益率③	业绩比较基准收益率标准差④	①—③	②—④
过去三个月	1.85%	0.76%	-0.68%	0.90%	2.53%	-0.14%
过去六个月	18.98%	0.73%	16.59%	0.84%	2.39%	-0.11%
过去一年	33.49%	0.98%	19.46%	0.93%	14.03%	0.05%
自基金合同生效起至今	62.03%	1.24%	40.14%	1.16%	21.89%	0.08%

华夏智胜优选混合发起式 C

阶段	份额净值增长率①	份额净值增长率标准差②	业绩比较基准收益率③	业绩比较基准收益率标准差④	①—③	②—④
过去三个月	1.69%	0.76%	-0.68%	0.90%	2.37%	-0.14%
过去六个月	18.62%	0.73%	16.59%	0.84%	2.03%	-0.11%
过去一年	32.69%	0.98%	19.46%	0.93%	13.23%	0.05%

自基金合同生效起至今	60.66%	1.24%	40.14%	1.16%	20.52%	0.08%
------------	--------	-------	--------	-------	--------	-------

华夏智胜优选混合发起式 D:

阶段	份额净值增长率①	份额净值增长率标准差②	业绩比较基准收益率③	业绩比较基准收益率标准差④	①—③	②—④
过去三个月	1.84%	0.76%	-0.68%	0.90%	2.52%	-0.14%
过去六个月	18.98%	0.73%	16.59%	0.84%	2.39%	-0.11%
自新增份额类别以来至今	25.14%	0.71%	18.19%	0.79%	6.95%	-0.08%

注：本基金自 2025 年 5 月 15 日增加 D 类基金份额类别。

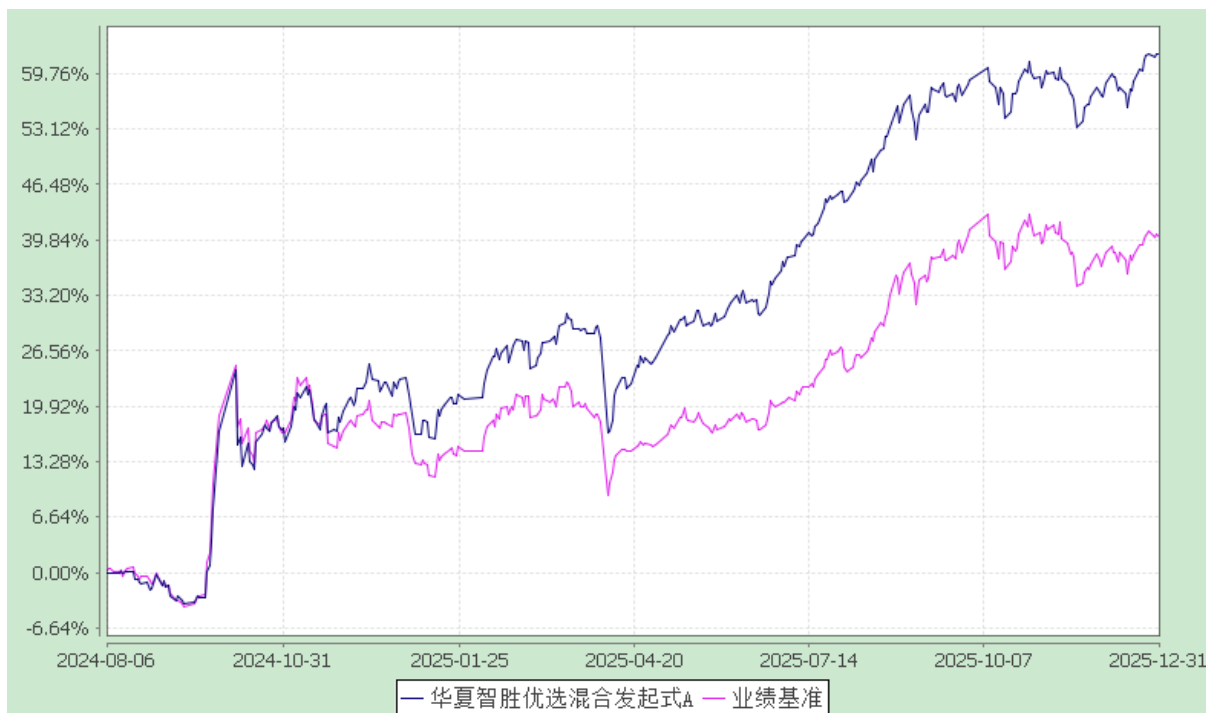
3.2.2 自基金合同生效以来基金份额累计净值增长率变动及其与同期业绩比较基准收益率变动的比较

华夏智胜优选混合型发起式证券投资基金

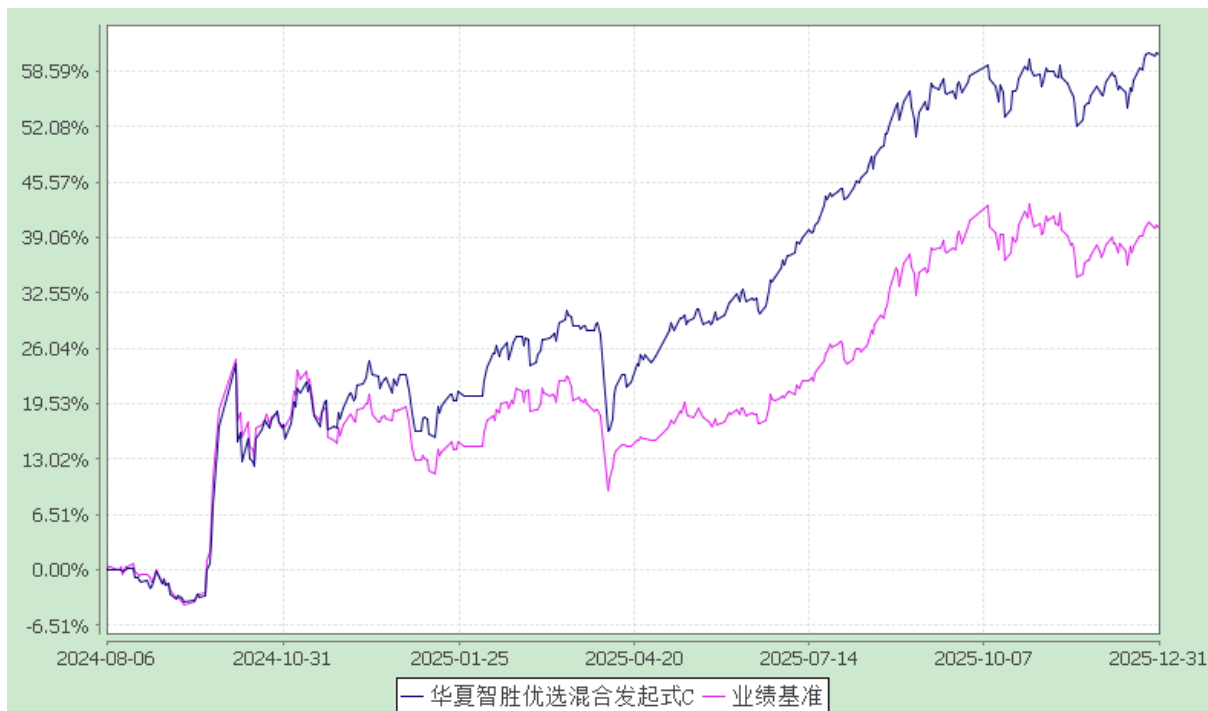
份额累计净值增长率与业绩比较基准收益率历史走势对比图

(2024 年 8 月 6 日至 2025 年 12 月 31 日)

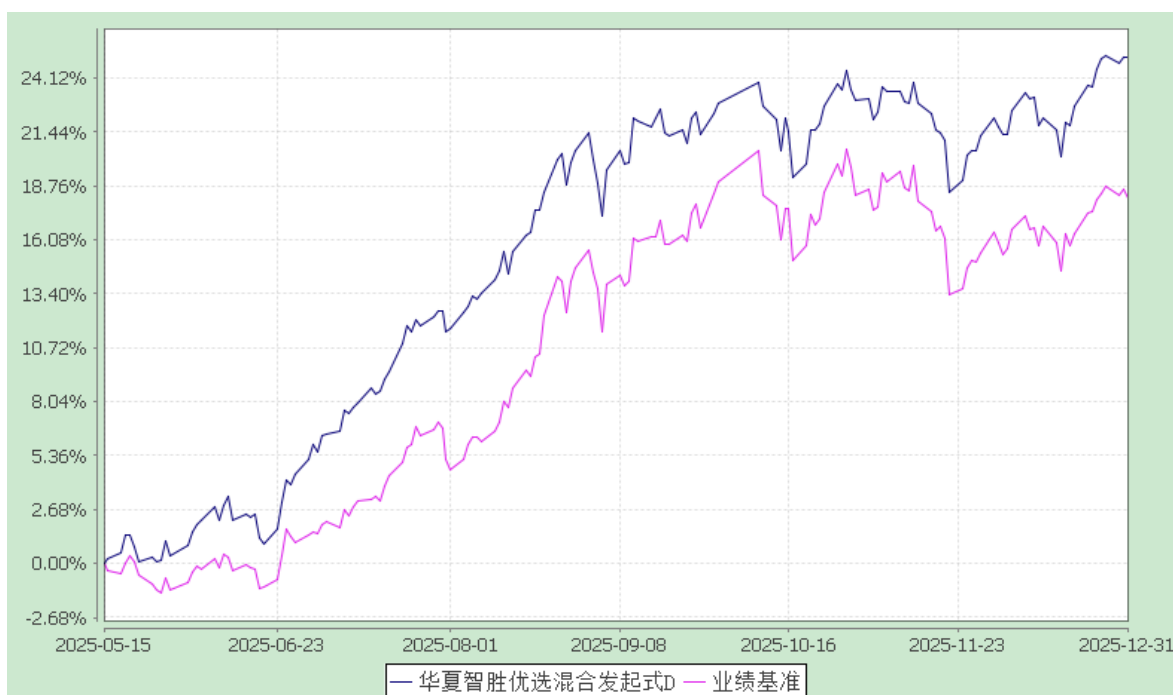
华夏智胜优选混合发起式 A



华夏智胜优选混合发起式 C



华夏智胜优选混合发起式 D



注：本基金自 2025 年 5 月 15 日增加 D 类基金份额类别。

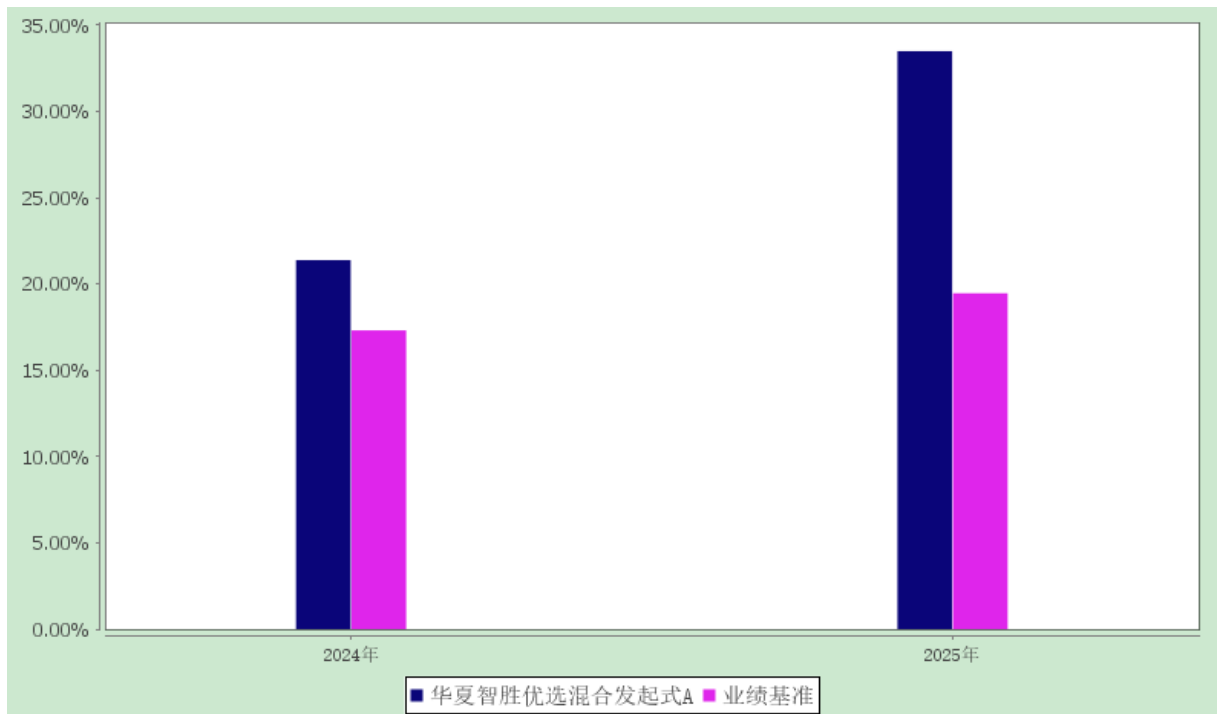
注：根据本基金的基金合同规定，本基金自基金合同生效之日起 6 个月内使基金的投资组合比例符合本基金合同中投资范围、投资限制的有关约定。

3.2.3 自基金合同生效以来基金每年净值增长率及其与同期业绩比较基准收益率的比较

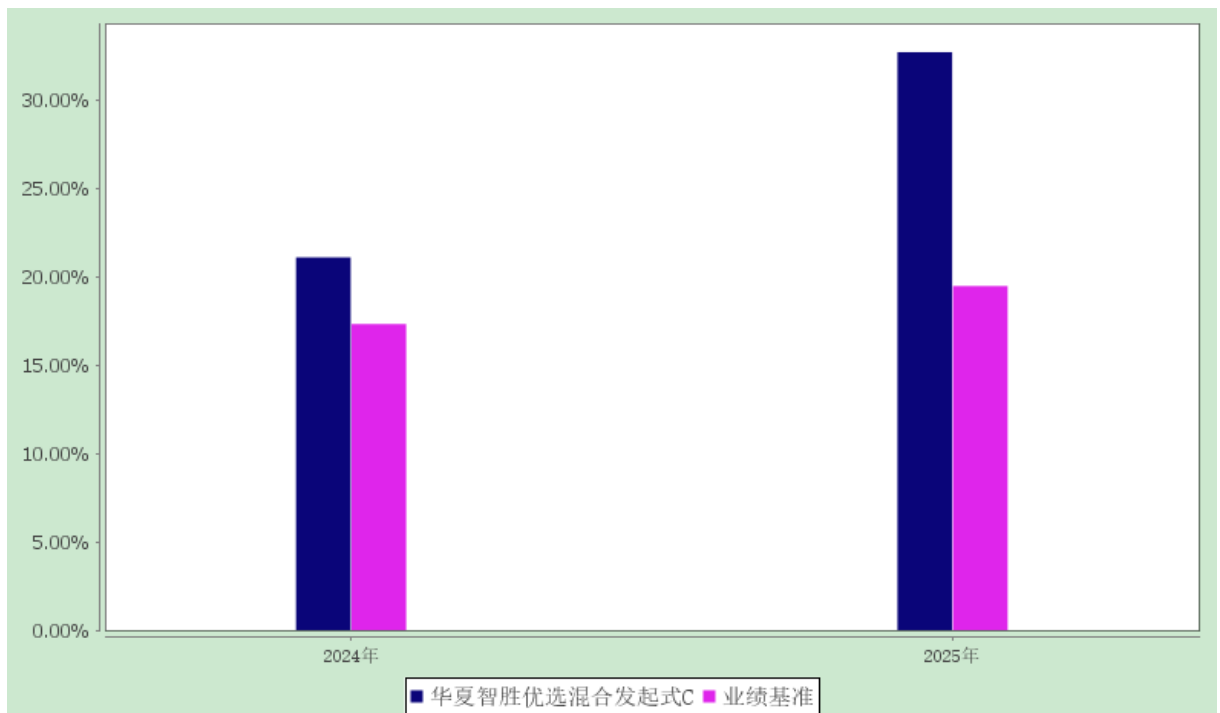
华夏智胜优选混合型发起式证券投资基金

自基金合同生效以来基金净值增长率与业绩比较基准收益率的对比图


华夏智胜优选混合发起式 A



华夏智胜优选混合发起式 C



华夏智胜优选混合发起式 D



注：本基金自 2025 年 5 月 15 日增加 D 类基金份额类别。

注：本基金合同于 2024 年 8 月 6 日生效，合同生效当年按实际存续期计算，不按整个自然年度进行折算。

3.3 过去三年基金的利润分配情况

本基金自基金合同生效以来无利润分配事项。

§4 管理人报告

4.1 基金管理人及基金经理情况

4.1.1 基金管理人及其管理基金的经验

华夏基金管理有限公司成立于 1998 年 4 月 9 日，是经中国证监会批准成立的首批全国性基金管理公司之一。公司总部设在北京，在北京、上海、深圳、成都、南京、杭州、广州、青岛、武汉及沈阳设有分公司，在香港、深圳、上海、北京设有子公司。公司是首批全国社保基金管理人、首批企业年金基金管理人、境内首批 QDII 基金管理人、境内首只 ETF 基金管理人、境内首只沪港通 ETF 基金管理人、首批内地与香港基金互认基金管理人、首批基本养老保险基金投资管理人资格、首家加入联合国责任投资原则组织的公募基金公司、首批公募 FOF 基金管理人、首批公募养老目标基金管理人、首批个人养老金基金管理人、境内首批中日互通 ETF 基金管理人、首批商品期货 ETF 基金管理人、首批纳入互联互通 ETF 基金管理人、首批北交所主题基金管理人以及特定客户资产管理人、保险资金投资管理人、公募 REITs 管理人、首批浮动管理费基金管理人，境内首家承诺“碳中和”具

体目标和路径的公募基金公司，香港子公司是首批 RQFII 基金管理人。华夏基金是业务领域最广泛的基金管理公司之一。

华夏基金是境内权益 ETF 管理规模最大的基金管理公司之一，在指数基金管理方面积累了丰富的经验，形成了覆盖宽基、港股、行业主题、策略、跨境、商品等较为完整的指数产品线。

华夏基金以深入的投资研究为基础，尽力捕捉市场机会，为投资人谋求良好的回报。根据银河证券基金研究中心《中国基金业绩评价报告》，截至 2025 年 12 月 31 日，华夏基金旗下多只产品近 1 年同类排名领先（基金排名不作为产品未来表现的保证），其中：

主动权益产品：在北交所主题偏股型基金(A 类)中华夏北交所创新中小企业精选两年定开混合发起式排名第 2/11；在 TMT 与信息技术行业偏股型基金(A 类)中华夏数字产业混合排名第 3/62；在混合型 FOF(权益资产 30%-60%)(A 类)中华夏聚源优选三个月持有混合（FOF）排名第 3/25；在养老目标日期 FOF(2050)(A 类)中华夏养老 2050 五年持有混合（FOF）排名第 4/16。

固收与固收+产品：在普通债券型基金(可投转债)(A 类)中华夏聚利债券排名第 2/273；在可转换债券型基金(A 类)中华夏可转债增强债券排名第 3/38；在普通偏债型基金(股票上限不高于 30%)(A 类)中华夏永康添福混合排名第 4/313；在短期纯债债券型基金(A 类)中华夏安益短债债券排名第 4/132；在债券型 FOF(A 类)中华夏聚顺优选六个月持有债券（FOF）排名第 5/17；在普通偏债型基金(股票上限不高于 30%)(A 类)中华夏永顺一年持有混合排名前 5%（第 14/313），华夏兴源稳健一年持有混合排名前 5%（第 15/313）。

在客户服务方面，2025 年，华夏基金继续以客户需求为导向，努力提高客户使用的便利性和服务体验：（1）华夏基金直销渠道继续优化页面显示及相关功能，新增双因子验证、交易时间预估、交易场景密码验证功能给客户更方便直观安全的使用体验；（2）华夏基金管家客户端新增恒生指数行情，动态追踪港股风向，行情了解更全面，优化长辈模式下的业务办理功能，从客户投资需求出发，进一步提升操作体验；（3）与云湾基金、日照银行等代销机构合作，拓展更加丰富的客户理财渠道；（4）开展“一些 ETF 小妙招送给大家”、“当你持有红利低波的时间越长，就越能感到它的可贵”“黄金的信仰比黄金贵”等活动，为客户提供了多样化的投资者教育和关怀服务。

4.1.2 基金经理（或基金经理小组）及基金经理助理的简介

姓名	职务	任本基金的基金经理（助理）期限		证券从业年限	说明
		任职日期	离任日期		
靖博灵	本基金的基金经理	2025-06-25	-	9 年	硕士。2016 年 7 月加入华夏基金管理有限公司。历任数量投资部研究员、基金经理助理。

孙蒙	本基金的基金经理	2024-08-06	-	11 年	硕士。曾任中信建投证券股份有限公司研究员、投资经理等。2017 年 7 月加入华夏基金管理有限公司。历任数量投资部研究员、基金经理助理。
靖博灵	本基金的基金经理助理	2024-08-09	2025-06-25	9 年	硕士。2016 年 7 月加入华夏基金管理有限公司。历任数量投资部研究员、基金经理助理。
叶津佐	本基金的基金经理助理	2024-08-09	-	8 年	博士。2017 年 7 月加入华夏基金管理有限公司。历任数量投资部研究员。

注：①上述“任职日期”和“离任日期”为根据公司决定确定的聘任日期和解聘日期。首任基金经理的，其“任职日期”为基金合同生效日。

②证券从业的含义遵从行业协会《证券投资基金经营机构董事、监事、高级管理人员及从业人员监督管理办法》的相关规定。

4.1.3 期末兼任私募资产管理计划投资经理的基金经理同时管理的产品情况

报告期内，孙蒙管理的 1 个私募资产管理计划已于 2025 年 12 月 29 日终止。

4.1.4 基金经理薪酬机制

本基金管理人旗下基金经理兼任私募资产管理计划投资经理的，基金经理个人薪酬激励与其管理的私募资产管理计划浮动管理费或产品业绩表现不直接挂钩，公司对其进行年度综合考核，考核结果作为确定其薪酬激励的重要参考因素之一。

4.2 管理人对报告期内本基金运作合规守信情况的说明

报告期内，本基金管理人严格遵守《中华人民共和国证券投资基金法》《公开募集证券投资基金运作管理办法》《证券投资基金管理公司公平交易制度指导意见》《基金管理公司开展投资、研究活动防控内幕交易指导意见》等法律法规和基金合同，本着诚实信用、勤勉尽责、安全高效的原则管理和运用基金资产，在严格控制投资风险的基础上，为基金份额持有人谋求最大利益，没有损害基金份额持有人利益的行为。

4.3 管理人对报告期内公平交易情况的专项说明

4.3.1 公平交易制度和控制方法

本基金管理人根据《证券投资基金管理公司公平交易制度指导意见》等法规制定了《华夏基金管理有限公司公平交易制度》。公司通过科学、制衡的投资决策体系，加强交易分配环节的内部控制，

并通过工作制度、流程和技术手段保证公平交易原则的实现。同时，通过监察稽核、事后分析和信息披露来保证公平交易过程和结果的监督。

4.3.2 公平交易制度的执行情况

本基金管理人一贯公平对待旗下管理的所有基金和组合，制定并严格遵守相应的制度和流程，通过系统和人工等方式在各环节严格控制交易公平执行。报告期内，本基金管理人严格执行了《证券投资基金管理公司公平交易制度指导意见》和《华夏基金管理有限公司公平交易制度》的规定。

4.3.2.1 增加执行的基金经理公平交易制度执行情况及公平交易管理情况

本基金管理人一贯严格执行公平交易原则，对兼任基金经理的交易情况进行持续监测。本年度所有相关组合的交易行为均符合法规、制度和流程要求，未发现违反公平交易原则的情况。本年度同一基金经理管理的不同组合在邻近交易日的同向和反向交易，交易时机和交易价差均可合理解释，未发现异常。

本基金管理人根据《基金经理兼任私募资产管理计划投资经理工作指引（试行）》要求，针对同经理管理多个组合间的收益率差异进行归因分析，本年度各组合间收益率差异均属正常情况，主要原因为业绩基准不同、投资策略不同，收益率差异可以合理解释。

4.3.3 异常交易行为的专项说明

报告期内未发现本基金存在异常交易行为。

报告期内，本基金管理人旗下所有投资组合参与的交易所公开竞价交易中，同日反向交易成交较少的单边交易量超过该证券当日成交量的 5% 的交易共有 137 次，均为指数量化投资组合因投资策略需要发生的反向交易。

4.4 管理人对报告期内基金的投资策略和业绩表现的说明

4.4.1 报告期内基金投资策略和运作分析

2025 年，全球经济面临复杂多变的外部环境，增长动能持续减弱，主要经济体表现分化，通胀走势与货币政策调整的不确定性上升，国际经贸秩序也持续受到扰动。国内方面，2025 年是“十四五”规划收官之年，国民经济顶住多重压力保持稳中有进发展态势，高质量发展取得新成效，中国经济在复杂多变的全球环境中展现出强劲的“向新而行”态势，不仅完成了“量的积累”，更实现了“质的飞跃”，凸显了其在压力与挑战面前强大的自我调适能力、突破困局的活力以及持久深厚的韧性。

市场方面，主题行情持续强势，行业间表现差异较大，其中有色金属、通信、电子等行业表现较好，而食品饮料、煤炭、美容护理等行业表现较差。市场风格方面，高 Beta、动量等量价类因子表现较好，而高盈利、低估值等基本面类因子表现较差，期间量化策略整体表现正常。

基金投资运作方面，本基金以多因子量化投资策略为主，我们在依据量化模型进行股票投资决

策之外，还积极参与了科创板、创业板新股申购，获取较为确定性的收益增厚机会。同时，本基金秉承尽职尽责的态度，认真应对投资者日常申购、赎回等工作。

4.4.2 报告期内基金的业绩表现

截至 2025 年 12 月 31 日，华夏智胜优选混合发起式 A 基金份额净值为 1.6203 元，本报告期份额净值增长率为 33.49%；华夏智胜优选混合发起式 C 基金份额净值为 1.6066 元，本报告期份额净值增长率为 32.69%，同期业绩比较基准增长率为 19.46%；华夏智胜优选混合发起式 D 基金份额净值为 1.6205 元，本报告期份额净值增长率为 25.14%，同期业绩比较基准增长率为 18.19%。

4.5 管理人对宏观经济、证券市场及行业走势的简要展望

2026 年，全球宏观经济面临的风险与挑战依然突出，不确定性贯穿全年，全球范围内在货币和财政层面均采取宽松政策、AI 相关投资持续增加，在此背景下，预计全球经济将进入复苏动能开始启动的转换阶段。国内方面，宏观经济发展站上新起点，在复杂多变的全球环境中继续寻求稳增长与调结构的平衡，2025 年经济运行稳中有进为向好发展创造了有利条件，新质生产力的培育和改革红利效应持续显现，而且更加积极有为的宏观政策将为经济平稳运行保驾护航，中国经济长期向好的发展前景不可逆转。

市场方面，2025 年 A 股市场主题行情涨幅大且持续时间长，演绎比较充分，接下来将面临业绩的考验。展望 2026 年，市场将会更加关注经济复苏和公司的业绩增长，投资主线可能回归以盈利为核心的基本面，但存在较大不确定性，市场可能呈现板块轮动的特征，建议均衡配置。

珍惜基金份额持有人的每一分投资和每一份信任，本基金将继续奉行华夏基金管理有限公司“为信任奉献回报”的经营理念，规范运作，审慎投资，勤勉尽责地为基金份额持有人谋求长期、稳定的回报。

4.6 管理人内部有关本基金的监察稽核工作情况

在合规管理方面，公司通过合规审核、合规检查、合规咨询、合规宣传与合规培训等对合规风险进行管理，确保公司合规体系高效运行，合规风险有效控制。报告期内，公司持续推进制度体系建设，结合法律法规和业务实际，在保密管理、专兼合规人员管理、投资管理人员职业道德与行为规范、洗钱风险管理等方面新增和修订多项管理制度，制度化水平显著提高。持续开展合规培训，在全员覆盖的基础上，着重加强投资研究和关键涉密岗位等重点人员的合规督导培训，强化员工主动合规意识和红线意识。持续优化合规管理的机制化和系统化，完善合规管理综合服务平台，提高合规管理效能。持续做好信息披露业务，通过流程优化、系统优化及强化培训持续保障信息披露的完整性、准确性、及时性。持续做好《推动公募基金高质量发展行动方案》及相关法规配套落实工作。公司高度重视洗钱风险管理，深入贯彻基于风险的原则，依法采取预防、管控措施，建立健全

反洗钱内部控制制度，切实履行客户尽职调查、客户身份资料和交易记录保存、可疑交易报告、反洗钱特别预防措施等反洗钱义务，持续提升洗钱风险管理的有效性。

在风险控制方面，公司秉承数字化管理理念，持续升级优化内部风险管理系统、积极探索智能化业务应用，稳步夯实投资风险管理基础。紧密跟踪各项法律法规要求、加强风险研究，在严格管控基金日常投资运作风险的同时，持续完善风险管理制度建设，提升基金流动性风险、市场风险、合规风险、操作风险等关键风险的管控水平，努力保障各项风险管理措施落实到位。

在监察稽核方面，公司按照法规要求，做好日常合规监控，开展内部检查，排查业务风险隐患，促进公司整体业务合规运作、稳健经营。

报告期内，本基金管理人所管理的基金整体运作合法合规。本基金管理人将继续以风险控制为核心，坚持基金份额持有人利益优先的原则，提高监察稽核工作的科学性和有效性，切实保障基金合规稳健运作。

4.7 管理人对报告期内基金估值程序等事项的说明

根据中国证监会相关规定及基金合同约定，本基金管理人作为准确、及时进行基金估值和份额净值计价，制定了基金估值和份额净值计价的业务管理制度，建立了估值委员会，使用可靠的估值业务系统，设有完善的风险监测、控制和报告机制。本基金托管人审阅本基金管理人采用的估值原则及技术，并复核、审查基金资产净值和基金份额申购、赎回价格。会计师事务所在估值调整导致基金资产净值的变化在 0.25% 以上时对所采用的相关估值技术、假设及输入值的适当性发表专业意见。定价服务机构按照商业合同约定提供定价服务。

4.8 管理人对报告期内基金利润分配情况的说明

本基金本报告期末未进行利润分配，符合相关法规及基金合同的规定。

§5 托管人报告

5.1 报告期内本基金托管人遵规守信情况声明

托管人声明：

招商银行具备完善的公司治理结构、内部稽核监控制度和风险控制制度，我行在履行托管职责中，严格遵守有关法律法规、托管协议的规定，尽职尽责地履行托管义务并安全保管托管资产。

5.2 托管人对报告期内本基金投资运作遵规守信、净值计算、利润分配等情况的说明

招商银行根据法律法规、托管协议约定的投资监督条款，对托管产品的投资行为进行监督，并根据监管要求履行报告义务。

招商银行按照托管协议约定的统一记账方法和会计处理原则，独立地设置、登录和保管本产品的全套账册，进行会计核算和资产估值并与管理人建立对账机制。

本年度报告中利润分配情况真实、准确。

5.3 托管人对本年度报告中财务信息等内容的真实、准确和完整发表意见

本年度报告中财务指标、净值表现、财务会计报告、投资组合报告内容真实、准确，不存在虚假记载、误导性陈述或者重大遗漏。

§6 审计报告

安永华明（2026）审字第 70035283_A329 号

华夏智胜优选混合型发起式证券投资基金全体基金份额持有人：

6.1 审计意见

我们审计了华夏智胜优选混合型发起式证券投资基金的财务报表，包括 2025 年 12 月 31 日的资产负债表，2025 年度的利润表、净资产变动表以及相关财务报表附注。

我们认为，后附的华夏智胜优选混合型发起式证券投资基金的财务报表在所有重大方面按照企业会计准则的规定编制，公允反映了华夏智胜优选混合型发起式证券投资基金 2025 年 12 月 31 日的财务状况以及 2025 年度的经营成果和净资产变动情况。

6.2 形成审计意见的基础

我们按照中国注册会计师审计准则的规定执行了审计工作。审计报告的“注册会计师对财务报表审计的责任”部分进一步阐述了我们在这些准则下的责任。按照《中国注册会计师独立性准则第 1 号——财务报表审计和审阅业务对独立性的要求》和中国注册会计师职业道德守则，我们独立于华夏智胜优选混合型发起式证券投资基金，并履行了职业道德方面的其他责任。我们在审计中遵循了对公众利益实体审计的独立性要求。我们相信，我们获取的审计证据是充分、适当的，为发表审计意见提供了基础。

6.3 其他信息

华夏智胜优选混合型发起式证券投资基金管理层对其他信息负责。其他信息包括年度报告中涵盖的信息，但不包括财务报表和我们的审计报告。

我们对财务报表发表的审计意见不涵盖其他信息，我们也不对其他信息发表任何形式的鉴证结论。

结合我们对财务报表的审计，我们的责任是阅读其他信息，在此过程中，考虑其他信息是否与

财务报表或我们在审计过程中了解到的情况存在重大不一致或者似乎存在重大错报。

基于我们已执行的工作，如果我们确定其他信息存在重大错报，我们应当报告该事实。在这方面，我们无任何事项需要报告。

6.4 管理层和治理层对财务报表的责任

管理层负责按照企业会计准则的规定编制财务报表，使其实现公允反映，并设计、执行和维护必要的内部控制，以使财务报表不存在由于舞弊或错误导致的重大错报。

在编制财务报表时，管理层负责评估华夏智胜优选混合型发起式证券投资基金的持续经营能力，披露与持续经营相关的事项（如适用），并运用持续经营假设，除非计划进行清算、终止运营或别无其他现实的选择。

治理层负责监督华夏智胜优选混合型发起式证券投资基金的财务报告过程。

6.5 注册会计师对财务报表审计的责任

我们的目标是对财务报表整体是否不存在由于舞弊或错误导致的重大错报获取合理保证，并出具包含审计意见的审计报告。合理保证是高水平的保证，但并不能保证按照审计准则执行的审计在某一重大错报存在时总能发现。错报可能由于舞弊或错误导致，如果合理预期错报单独或汇总起来可能影响财务报表使用者依据财务报表作出的经济决策，则通常认为错报是重大的。

在按照审计准则执行审计工作的过程中，我们运用职业判断，并保持职业怀疑。同时，我们也执行以下工作：

（1）识别和评估由于舞弊或错误导致的财务报表重大错报风险，设计和实施审计程序以应对这些风险，并获取充分、适当的审计证据，作为发表审计意见的基础。由于舞弊可能涉及串通、伪造、故意遗漏、虚假陈述或凌驾于内部控制之上，未能发现由于舞弊导致的重大错报的风险高于未能发现由于错误导致的重大错报的风险。

（2）了解与审计相关的内部控制，以设计恰当的审计程序，但目的并非对内部控制的有效性发表意见。

（3）评价管理层选用会计政策的恰当性和作出会计估计及相关披露的合理性。

（4）对管理层使用持续经营假设的恰当性得出结论。同时，根据获取的审计证据，就可能导致对华夏智胜优选混合型发起式证券投资基金持续经营能力产生重大疑虑的事项或情况是否存在重大不确定性得出结论。如果我们得出结论认为存在重大不确定性，审计准则要求我们在审计报告中提请报表使用者注意财务报表中的相关披露；如果披露不充分，我们应当发表非无保留意见。我们的结论基于截至审计报告日可获得的信息。然而，未来的事项或情况可能导致华夏智胜优选混合型发起式证券投资基金不能持续经营。

(5) 评价财务报表的总体列报（包括披露）、结构和内容，并评价财务报表是否公允反映相关交易和事项。

我们与治理层就计划的审计范围、时间安排和重大审计发现等事项进行沟通，包括沟通我们在审计中识别出的值得关注的内部控制缺陷。

安永华明会计师事务所（特殊普通合伙）

中国注册会计师

蒋燕华 张晓阳

北京市东城区东长安街 1 号东方广场安永大楼 17 层

2026 年 3 月 27 日

§7 年度财务报表

7.1 资产负债表

会计主体：华夏智胜优选混合型发起式证券投资基金

报告截止日：2025 年 12 月 31 日

单位：人民币元

资产	附注号	本期末 2025 年 12 月 31 日	上年度末 2024 年 12 月 31 日
资产：			
货币资金	7.4.7.1	196,137,464.60	5,331,889.74
结算备付金		140,865,265.53	289,623.12
存出保证金		933,844.14	27,087.49
交易性金融资产	7.4.7.2	1,835,689,390.13	53,734,342.67
其中：股票投资		1,835,689,390.13	53,734,342.67
基金投资		-	-
债券投资		-	-
资产支持证券投资		-	-
贵金属投资		-	-
其他投资		-	-
衍生金融资产	7.4.7.3	-	-
买入返售金融资产	7.4.7.4	320,097,631.70	-
应收清算款		133,659.05	-
应收股利		-	-
应收申购款		331,301.14	147,485.65
递延所得税资产		-	-
其他资产	7.4.7.5	-	-
资产总计		2,494,188,556.29	59,530,428.67

负债和净资产	附注号	本期末 2025 年 12 月 31 日	上年度末 2024 年 12 月 31 日
负 债：			
短期借款		-	-
交易性金融负债		-	-
衍生金融负债	7.4.7.3	-	-
卖出回购金融资产款		-	-
应付清算款		-	891.22
应付赎回款		20,055,982.29	115,447.12
应付管理人报酬		2,589,146.71	60,526.08
应付托管费		431,524.48	10,087.69
应付销售服务费		80,787.89	19,605.46
应付投资顾问费		-	-
应交税费		100.04	-
应付利润		-	-
递延所得税负债		-	-
其他负债	7.4.7.6	2,431,530.95	70,756.51
负债合计		25,589,072.36	277,314.08
净资产：			
实收基金	7.4.7.7	1,524,175,645.00	48,893,655.69
未分配利润	7.4.7.8	944,423,838.93	10,359,458.90
净资产合计		2,468,599,483.93	59,253,114.59
负债和净资产总计		2,494,188,556.29	59,530,428.67

注：①报告截止日 2025 年 12 月 31 日，华夏智胜优选混合发起式 A 基金份额净值 1.6203 元，华夏智胜优选混合发起式 C 基金份额净值 1.6066 元，华夏智胜优选混合发起式 D 基金份额净值 1.6205 元；华夏智胜优选混合发起式基金份额总额 1,524,175,645.00 份（其中 A 类 97,816,223.83 份，C 类 96,785,580.89 份，D 类 1,329,573,840.28 份）。

②本基金合同于 2024 年 8 月 6 日生效，上年度可比期间自 2024 年 8 月 6 日至 2024 年 12 月 31 日。

7.2 利润表

会计主体：华夏智胜优选混合型发起式证券投资基金

本报告期：2025 年 1 月 1 日至 2025 年 12 月 31 日

单位：人民币元

项 目	附注号	本期 2025 年 1 月 1 日至 2025 年 12 月 31 日	上年度可比期间 2024 年 8 月 6 日（基 金合同生效日）至 2024 年 12 月 31 日
一、营业总收入		437,712,282.97	14,715,833.38
1.利息收入		3,291,131.25	25,622.25

其中：存款利息收入	7.4.7.9	1,252,366.55	25,622.25
债券利息收入		-	-
资产支持证券利息收入		-	-
买入返售金融资产收入		2,038,764.70	-
其他利息收入		-	-
2.投资收益（损失以“-”填列）		385,060,732.85	14,457,680.11
其中：股票投资收益	7.4.7.10	367,455,233.83	14,212,742.11
基金投资收益	7.4.7.11	-	-
债券投资收益	7.4.7.12	257,887.66	2,266.86
资产支持证券投资收益	7.4.7.13	-	-
贵金属投资收益	7.4.7.14	-	-
衍生工具收益	7.4.7.15	-	-
股利收益	7.4.7.16	17,347,611.36	242,671.14
其他投资收益		-	-
3.公允价值变动收益（损失以“-”号填列）	7.4.7.17	40,184,781.28	167,093.86
4.汇兑收益（损失以“-”号填列）		-	-
5.其他收入（损失以“-”号填列）	7.4.7.18	9,175,637.59	65,437.16
减：二、营业总支出		20,048,975.42	526,394.09
1.管理人报酬		16,413,483.06	331,458.72
2.托管费		2,735,580.47	55,243.10
3.销售服务费		739,170.17	113,392.74
4.投资顾问费		-	-
5.利息支出		-	-
其中：卖出回购金融资产支出		-	-
6.信用减值损失	7.4.7.20	-	-
7.税金及附加		51.46	-
8.其他费用	7.4.7.21	160,690.26	26,299.53
三、利润总额（亏损总额以“-”号填列）		417,663,307.55	14,189,439.29
减：所得税费用		-	-
四、净利润（净亏损以“-”号填列）		417,663,307.55	14,189,439.29
五、其他综合收益的税后净额		-	-
六、综合收益总额		417,663,307.55	14,189,439.29

注：本基金合同于 2024 年 8 月 6 日生效，上年度可比期间自 2024 年 8 月 6 日至 2024 年 12 月 31 日。

7.3 净资产变动表

会计主体：华夏智胜优选混合型发起式证券投资基金

本报告期：2025 年 1 月 1 日至 2025 年 12 月 31 日

单位：人民币元

项目	本期 2025 年 1 月 1 日至 2025 年 12 月 31 日		
	实收基金	未分配利润	净资产合计
一、上期期末净资产	48,893,655.69	10,359,458.90	59,253,114.59
二、本期期初净资产	48,893,655.69	10,359,458.90	59,253,114.59
三、本期增减变动额 (减少以“-”号填列)	1,475,281,989.31	934,064,380.03	2,409,346,369.34
(一)、综合收益总额	-	417,663,307.55	417,663,307.55
(二)、本期基金份额 交易产生的净资产变 动数(净资产减少以 “-”号填列)	1,475,281,989.31	516,401,072.48	1,991,683,061.79
其中: 1.基金申购款	2,750,687,885.06	1,206,914,603.16	3,957,602,488.22
2.基金赎回款	- 1,275,405,895.75	-690,513,530.68	-1,965,919,426.43
(三)、本期向基金份 额持有人分配利润产 生的净资产变动(净 资产减少以“-”号填 列)	-	-	-
四、本期期末净资产	1,524,175,645.00	944,423,838.93	2,468,599,483.93
项目	上年度可比期间 2024 年 8 月 6 日(基金合同生效日)至 2024 年 12 月 31 日		
	实收基金	未分配利润	净资产合计
一、上期期末净资产	-	-	-
二、本期期初净资产	87,827,343.38	-	87,827,343.38
三、本期增减变动额 (减少以“-”号填列)	-38,933,687.69	10,359,458.90	-28,574,228.79
(一)、综合收益总额	-	14,189,439.29	14,189,439.29
(二)、本期基金份额 交易产生的净资产变 动数(净资产减少以 “-”号填列)	-38,933,687.69	-3,829,980.39	-42,763,668.08
其中: 1.基金申购款	20,653,683.14	3,321,645.90	23,975,329.04
2.基金赎回款	-59,587,370.83	-7,151,626.29	-66,738,997.12
(三)、本期向基金份 额持有人分配利润产 生的净资产变动(净 资产减少以“-”号填 列)	-	-	-
四、本期期末净资产	48,893,655.69	10,359,458.90	59,253,114.59

注: 本基金合同于 2024 年 8 月 6 日生效, 上年度可比期间自 2024 年 8 月 6 日至 2024 年 12 月 31 日。

报表附注为财务报表的组成部分。

本报告 7.1 至 7.4，财务报表由下列负责人签署：

基金管理人负责人：邹迎光，主管会计工作负责人：朱威，会计机构负责人：朱威

7.4 报表附注

7.4.1 基金基本情况

华夏智胜优选混合型发起式证券投资基金（以下简称“本基金”）已获中国证券监督管理委员会（以下简称“中国证监会”）证监许可〔2024〕588 号文《关于准予华夏智胜优选混合型发起式证券投资基金注册的批复》，由华夏基金管理有限公司依照《中华人民共和国证券投资基金法》、《公开募集证券投资基金销售机构监督管理办法》、《公开募集证券投资基金运作管理办法》、《华夏智胜优选混合型发起式证券投资基金基金合同》及其他有关法律法规负责公开募集。本基金为契约型开放式，存续期限为不定期。本基金自 2024 年 7 月 8 日至 2024 年 8 月 2 日共募集 87,791,451.92 元（不含认购资金利息），业经安永华明会计师事务所（特殊普通合伙）安永华明（2024）验字第 70035283_A34 号验资报告予以验证。经向中国证监会备案，《华夏智胜优选混合型发起式证券投资基金基金合同》于 2024 年 8 月 6 日正式生效，基金合同生效日的基金份额总额为 87,827,343.38 份基金份额，其中认购资金利息折合 35,891.46 份基金份额。本基金的基金管理人为华夏基金管理有限公司，基金托管人为招商银行股份有限公司。根据基金管理人刊登的相关公告，本基金自 2025 年 5 月 15 日增加 D 类基金份额类别。

根据《中华人民共和国证券投资基金法》和本基金基金合同的有关规定，本基金的投资范围为具有良好流动性的金融工具，包括国内依法发行或上市的股票(包括创业板、存托凭证及其他中国证监会注册或核准上市的股票)、港股通标的股票、债券(包括国内依法发行和上市交易的国债、央行票据、金融债券、企业债券、公司债券、中期票据、短期融资券、超短期融资券、次级债券、政府支持机构债券、政府支持债券、地方政府债券、可转换债券、可交换债券及其他经中国证监会允许投资的债券)、衍生品（包括股指期货、国债期货、股票期权）、资产支持证券、货币市场工具（含同业存单）、债券回购、银行存款以及法律法规或中国证监会允许基金投资的其他金融工具。

本基金可根据相关法律法规和《基金合同》的约定，参与融资业务。本基金的投资组合比例为：股票投资占基金资产的比例为 60%-95%，港股通标的股票投资占股票资产的比例为 0-50%。每个交易日日终在扣除股指期货、国债期货、股票期权合约需缴纳的交易保证金后保持不低于基金资产净值 5%的现金或者到期日在一年以内的政府债券。其中，现金不包括结算备付金、存出保证金、应收申购款等。

7.4.2 会计报表的编制基础

本基金的财务报表按照财政部颁布和修订的《企业会计准则—基本准则》、各项具体会计准则(以下合称“企业会计准则”)、中国证券投资基金业协会(以下简称“中国基金业协会”)颁布的《证券投资基金会计核算业务指引》、中国证监会发布的《证券投资基金信息披露 XBRL 模板第 3 号<年度报告和中期报告>》和中国证监会、中国基金业协会允许的如财务报表附注 7.4.4 所列示的基金行业实务操作的有关规定编制。

本财务报表以持续经营为基础编制。

7.4.3 遵循企业会计准则及其他有关规定的声明

本财务报表符合企业会计准则的要求，真实、完整地反映了本基金本报告期末的财务状况以及本报告期间的经营成果和净资产变动情况等有关信息。

7.4.4 重要会计政策和会计估计

7.4.4.1 会计年度

本基金会计年度为公历 1 月 1 日起至 12 月 31 日止。

7.4.4.2 记账本位币

本基金的记账本位币为人民币。

7.4.4.3 金融资产和金融负债的分类

金融工具，是指形成一方的金融资产并形成其他方的金融负债或权益工具的合同。当本基金成为金融工具合同的一方时，确认相关的金融资产或金融负债。

1、金融资产分类

本基金的金融资产于初始确认时分类为：以摊余成本计量的金融资产、以公允价值计量且其变动计入其他综合收益的金融资产及以公允价值计量且其变动计入当期损益的金融资产。金融资产的分类取决于本基金管理金融资产的商业模式和金融资产的合同现金流量特征。本基金现无金融资产分类为以公允价值计量且其变动计入其他综合收益的金融资产。

(1) 债务工具

本基金持有的债务工具是指从发行方角度分析符合金融负债定义的工具，分别采用以下两种方式进行计量：

以摊余成本计量：

本基金管理以摊余成本计量的金融资产的商业模式为以收取合同现金流量为目标，且以摊余成本计量的金融资产的合同现金流量特征与基本借贷安排相一致，即在特定日期产生的现金流量，仅为对本金和以未偿付本金金额为基础的利息的支付。基金持有的以摊余成本计量的金融资产主要为银行存款、买入返售金融资产和其他各类应收款项等。

以公允价值计量且其变动计入当期损益：

本基金将持有的未划分为以摊余成本计量的债务工具划分为以公允价值计量且其变动计入当期损益。基金持有的以公允价值计量且其变动计入当期损益的金融资产主要为债券投资、资产支持证券投资 and 基金投资，在资产负债表中以交易性金融资产列示。

（2）权益工具

权益工具是指从发行方角度分析符合权益定义的工具。本基金将对其没有控制、共同控制和重大影响的权益工具(主要为股票投资)按照公允价值计量且其变动计入当期损益，在资产负债表中列示为交易性金融资产。

2、金融负债的分类

本基金的金融负债于初始确认时分类为：以摊余成本计量的金融负债和以公允价值计量且其变动计入当期损益的金融负债。本基金目前暂无金融负债分类为以公允价值计量且其变动计入当期损益的金融负债。本基金持有的以摊余成本计量的金融负债包括卖出回购金融资产款和其他各类应付款项等。

3、衍生金融工具

本基金将持有的衍生金融工具以公允价值计量且其变动计入当期损益，在资产负债表中列示为衍生金融资产/负债。

7.4.4.4 金融资产和金融负债的初始确认、后续计量和终止确认

本基金于成为金融工具合同的一方时确认一项金融资产或金融负债。

划分为以公允价值计量且其变动计入当期损益的金融资产和金融负债，以及不作为有效套期工具的衍生工具，按照取得时的公允价值作为初始确认金额，相关的交易费用在发生时计入当期损益；对于支付的价款中包含的债券或资产支持证券起息日或上次除息日至购买日止的利息，确认为应计利息，包含在交易性金融资产的账面价值中。

划分为以摊余成本计量的金融资产和金融负债，按照取得时的公允价值作为初始确认金额，相关交易费用计入其初始确认金额。

对于以公允价值计量且其变动计入当期损益的金融资产，采用公允价值进行后续计量，其公允价值变动形成的利得或损失计入当期损益。

对于以摊余成本计量的金融资产，采用实际利率法确认利息收入，其终止确认、修改或减值产生的利得或损失，均计入当期损益。

本基金对以摊余成本计量的金融资产，以预期信用损失为基础，进行减值处理并确认损失准备。本基金考虑有关过去事项、当前状况以及对未来经济状况的预测等合理且有依据的信息，以发生违

约的风险为权重，计算合同应收的现金流量与预期能收到的现金流量之间差额的现值的概率加权金额，确认预期信用损失。

对于不含重大融资成分的应收款项，本基金运用简化计量方法，按照相当于整个存续期内的预期信用损失金额计量损失准备。除上述采用简化计量方法以外的金融资产，本基金在每个估值日评估其信用风险自初始确认后是否已经显著增加，如果信用风险自初始确认后未显著增加，处于第一阶段，本基金按照相当于未来 12 个月内预期信用损失的金额计量损失准备，并按照账面余额和实际利率计算利息收入；如果信用风险自初始确认后已显著增加但尚未发生信用减值的，处于第二阶段，本基金按照相当于整个存续期内预期信用损失的金额计量损失准备，并按照账面余额和实际利率计算利息收入；如果初始确认后发生信用减值的，处于第三阶段，本基金按照相当于整个存续期内预期信用损失的金额计量损失准备，并按照摊余成本和实际利率计算利息收入。

本基金在每个估值日评估相关金融工具的信用风险自初始确认后是否已显著增加。本基金以单项金融工具或者具有相似信用风险特征的金融工具组合为基础，通过比较金融工具在估值日发生违约的风险与在初始确认日发生违约的风险，以确定金融工具预计存续期内发生违约风险的变化情况。当对金融资产预期未来现金流量具有不利影响的一项或多项事件发生时，该金融资产成为已发生信用减值的金融资产。当本基金不再合理预期能够全部或部分收回金融资产合同现金流量时，本基金直接减记该金融资产的账面余额。

金融资产满足下列条件之一的，予以终止确认：(1) 收取该金融资产现金流量的合同权利终止；(2) 该金融资产已转移，且本基金将金融资产所有权上几乎所有的风险和报酬转移给转入方；或者(3) 该金融资产已转移，虽然本基金既没有转移也没有保留金融资产所有权上几乎所有的风险和报酬，但是放弃了对该金融资产控制。

金融资产终止确认时，其账面价值与收到的对价的差额，计入当期损益。

当金融负债的现时义务全部或部分已经解除时，终止确认该金融负债或义务已解除的部分。终止确认部分的账面价值与支付的对价之间的差额，计入当期损益。

7.4.4.5 金融资产和金融负债的估值原则

本基金持有的金融工具按如下原则确定公允价值并进行估值：

1、存在活跃市场的金融工具按其估值日的市场交易价格确定公允价值；估值日无交易且最近交易日后未发生影响公允价值计量的重大事件的，按最近交易日的市场交易价格确定公允价值。有充足证据表明估值日或最近交易日的市场交易价格不能真实反映公允价值的，应对市场交易价格进行调整，确定公允价值。与上述投资品种相同，但具有不同特征的，应以相同资产或负债的公允价值为基础，并在估值技术中考虑不同特征因素的影响。特征是指对资产出售或使用的限制等，如果该

限制是针对资产持有者的，那么在估值技术中不应将该限制作为特征考虑。此外，基金管理人不应考虑因大量持有相关资产或负债所产生的溢价或折价。

2、当金融工具不存在活跃市场，采用在当前情况下适用并且有足够可利用数据和其他信息支持的估值技术确定公允价值。采用估值技术时，优先使用可观察输入值，只有在无法取得相关资产或负债可观察输入值或取得不切实可行的情况下，才可以使用不可观察输入值。

3、如经济环境发生重大变化或证券发行人发生影响金融工具价格的重大事件，应对估值进行调整并确定公允价值。

7.4.4.6 金融资产和金融负债的抵销

本基金持有的资产和承担的负债基本为金融资产和金融负债。当本基金依法有权抵销债权债务且交易双方准备按净额结算时，金融资产与金融负债按抵销后的净额在资产负债表中列示。

7.4.4.7 实收基金

实收基金为对外发行基金份额所募集的总金额在扣除损益平准金分摊部分后的余额。对于曾经实施份额拆分或折算的基金，由于基金份额拆分或折算引起的实收基金份额变动于基金份额拆分日或基金份额折算日根据拆分前或折算前的基金份额数及确定的拆分或折算比例计算认列。由于申购和赎回引起的实收基金变动分别于基金申购确认日及基金赎回确认日认列。对于已开放转换业务的基金，上述申购和赎回分别包括基金转换所引起的转入基金的实收基金增加和转出基金的实收基金减少。

7.4.4.8 损益平准金

损益平准金包括已实现平准金和未实现平准金。已实现平准金指在申购或赎回基金份额时，申购或赎回款项中包含的按累计未分配的已实现损益占净资产比例计算的金额。未实现平准金指在申购或赎回基金份额时，申购或赎回款项中包含的按累计未实现损益占净资产比例计算的金额。损益平准金于基金申购确认日或基金赎回确认日认列，并于期末全额转入未分配利润/（累计亏损）。

7.4.4.9 收入/(损失)的确认和计量

境内基金投资在持有期间应取得的现金红利于除息日确认为投资收益；境外基金投资在持有期间应取得的基金分红收益扣除基金交易所在地适用的预缴所得税后的净额确认为投资收益。境内股票投资在持有期间应取得的现金股利扣除由上市公司代扣代缴的个人所得税后的净额确认为投资收益；境外股票投资在持有期间应取得的现金股利扣除股票交易所在地适用的预缴所得税后的净额确认为投资收益。境内债券投资和资产支持证券投资在持有期间应取得的按票面利率(对于贴现债为按发行价计算的利率)或合同利率计算的利息扣除在适用情况下由债券和资产支持证券发行企业代扣代缴的个人所得税及由基金管理人缴纳的增值税后的净额确认为投资收益。境外债券投资在持有期间应

取得的按票面利率计算的利息扣除在交易所在地适用的预缴所得税及由基金管理人缴纳的增值税后的净额确认为投资收益。

以公允价值计量且其变动计入当期损益的金融资产在持有期间的公允价值变动确认为公允价值变动损益；处置时其公允价值与初始确认金额之间的差额扣除相关交易费用及在适用情况下由基金管理人缴纳的增值税后的净额确认为投资收益，其中包括从公允价值变动损益结转的公允价值累计变动额。

应收款项在持有期间确认的利息收入按实际利率法计算，实际利率法与直线法差异较小的按直线法近似计算。

7.4.4.10 费用的确认和计量

针对基金合同约定费率和计算方法的费用，本基金在费用涵盖期间按合同约定进行确认。

其他以摊余成本计量的金融负债在持有期间确认的利息支出按实际利率法计算，实际利率法与直线法差异较小的按直线法近似计算。

7.4.4.11 基金的收益分配政策

1、由于基金费用的不同，不同类别的基金份额在收益分配数额方面可能有所不同，基金管理人可对各类别基金份额分别制定收益分配方案，同一类别的每一基金份额享有同等分配权。

2、在符合有关基金分红条件的前提下，基金管理人可以根据实际情况进行收益分配，具体分配方案以公告为准。若《基金合同》生效不满 3 个月可不进行收益分配。

3、本基金收益分配方式分两种：现金分红与红利再投资，基金份额持有人可选择现金红利或将现金红利自动转为相应类别的基金份额进行再投资；若基金份额持有人不选择，本基金默认的收益分配方式是现金分红。

4、基金收益分配后各类基金份额净值不能低于面值；即基金收益分配基准日的各类基金份额净值减去每单位该类基金份额收益分配金额后不能低于面值。

5、法律法规或监管机关另有规定的，从其规定。

在不违反法律法规且对现有基金份额持有人利益无实质性不利影响的情况下，基金管理人与基金托管人协商一致后，经履行适当程序，可对基金收益分配原则进行调整。

7.4.4.12 外币交易

外币交易按交易发生日的即期汇率将外币金额折算为人民币入账。

外币货币性项目，于估值日采用估值日的即期汇率折算为人民币，所产生的折算差额直接计入汇兑损益科目。以公允价值计量的外币非货币性项目，于估值日采用估值日的即期汇率折算为人民币，与所产生的折算差额直接计入公允价值变动损益科目。

7.4.4.13 分部报告

本基金以内部组织结构、管理要求、内部报告制度为依据确定经营分部，以经营分部为基础确定报告分部并披露分部信息。

经营分部是指本基金内同时满足下列条件的组成部分：（1）该组成部分能够在日常活动中产生收入、发生费用；（2）本基金管理人能够定期评价该组成部分的经营成果，以决定向其配置资源、评价其业绩；（3）本基金能够取得该组成部分的财务状况、经营成果和现金流量等有关会计信息。如果两个或多个经营分部具有相似的经济特征，并且满足一定条件的，则合并为一个经营分部。

本基金目前以一个经营分部运作。

7.4.4.14 其他重要的会计政策和会计估计

根据本基金的估值原则和中国证监会允许的基金行业估值实务操作，本基金确定以下类别股票投资和债券投资的公允价值时采用的估值方法及其关键假设如下：

1、对于证券交易所上市的股票，若出现重大事项停牌或交易不活跃等情况，本基金根据中国证监会公告[2017]13号《中国证监会关于证券投资基金估值业务的指导意见》，根据具体情况参考《关于发布中基协(AMAC)基金行业股票估值指数的通知》对重大影响基金资产净值的特殊事项停牌股票进行估值。

2、对于在锁定期内的非公开发行股票、首次公开发行股票时公司股东公开发售股份、通过大宗交易取得的带限售期的股票等流通受限股票，根据中国基金业协会中基协发[2017]6号《关于发布〈证券投资基金投资流通受限股票估值指引(试行)〉的通知》之附件《证券投资基金投资流通受限股票估值指引(试行)》进行估值。

3、对于在证券交易所上市或挂牌转让的固定收益品种(可转换债券除外)及在银行间同业市场交易的固定收益品种，根据中国证监会公告[2017]13号《中国证监会关于证券投资基金估值业务的指导意见》及中国基金业协会中基协字[2022]566号《关于发布〈关于固定收益品种的估值处理标准〉的通知》之附件《关于固定收益品种的估值处理标准》采用估值技术确定公允价值。本基金持有的证券交易所上市或挂牌转让的固定收益品种(可转换债券除外)，按照中证指数有限公司所独立提供的估值结果确定公允价值。本基金持有的银行间同业市场交易的固定收益品种，按照中债金融估值中心有限公司所独立提供的估值结果确定公允价值。

4、本基金作为境外投资者在各个国家和地区证券市场的投资所得的相关税负是基于其现行的税法法规。各个国家和地区的税收规定可能发生变化，或者实施具有追溯力的修订，从而导致本基金在正常的经营活动中，部分交易和事项的最终税务处理存在不确定性。在计提和处理税收费用时，本基金需要作出相关会计估计。

7.4.5 会计政策和会计估计变更以及差错更正的说明

7.4.5.1 会计政策变更的说明

本基金本报告期无会计政策变更。

7.4.5.2 会计估计变更的说明

本基金本报告期无会计估计变更。

7.4.5.3 差错更正的说明

本基金本报告期无重大会计差错的内容和更正金额。

7.4.6 税项

根据财税[2004]78 号《关于证券投资基金税收政策的通知》、财税[2005]103 号《关于股权分置试点改革有关税收政策问题的通知》、财税[2008]1 号《关于企业所得税若干优惠政策的通知》、财税[2012]85 号《关于实施上市公司股息红利差别化个人所得税政策有关问题的通知》、财税[2014]81 号《关于沪港股票市场交易互联互通机制试点有关税收政策的通知》、财税[2015]101 号《关于上市公司股息红利差别化个人所得税政策有关问题的通知》、财税[2015]125 号《财政部、国家税务总局、证监会关于内地与香港基金互认有关税收政策的通知》、财税[2016]36 号《关于全面推开营业税改征增值税试点的通知》、财税[2016]46 号《财政部、国家税务总局关于进一步明确全面推开营改增试点金融业有关政策的通知》、财税[2016]70 号《财政部、国家税务总局关于金融机构同业往来等增值税政策的补充通知》、财税[2016]127 号《财政部国家税务总局证监会关于深港股票市场交易互联互通机制试点有关税收政策的通知》、财税[2016]140 号《关于明确金融房地产开发 教育辅助服务等增值税政策的通知》、财税[2017]2 号《关于资管产品增值税政策有关问题的补充通知》、财税[2017]56 号《关于资管产品增值税有关问题的通知》、财税[2017]90 号《关于租入固定资产进项税额抵扣等增值税政策的通知》、财税[2023]39 号《关于减半征收证券交易印花税的公告》、财政部税务总局公告 2025 年第 4 号《关于国债等债券利息收入增值税政策的公告》及其他相关财税法规和实务操作，主要税项列示如下：

- (1) 以发行基金方式募集资金不属于增值税征收范围，不征收增值税。
- (2) 资管产品运营过程中发生的增值税应税行为，以资管产品管理人为增值税纳税人。资管产品管理人运营资管产品过程中发生的增值税应税行为，暂适用简易计税方法，按照 3% 的征收率缴纳增值税。
- (3) 基金买卖股票、债券的差价收入免征增值税，暂不征收企业所得税。
- (4) 存款利息收入不征收增值税。
- (5) 国债、地方政府债利息收入，金融同业往来利息收入免征增值税。2025 年 8 月 8 日起，对

在该日期之后（含当日）新发行的国债、地方政府债券、金融债券的利息收入，恢复征收增值税。对在该日期之前已发行的国债、地方政府债券、金融债券（包含在 2025 年 8 月 8 日之后续发行的部分）的利息收入，继续免征增值税直至债券到期。

（6）对基金取得的债券的利息收入及其他收入，暂不征收企业所得税。

（7）基金作为流通股股东在股权分置改革过程中收到由非流通股股东支付的股份、现金等对价暂免征收印花税、企业所得税和个人所得税。

（8）对基金在境内取得的股票的股息、红利收入，由上市公司在向基金派发股息、红利收入时代扣代缴 20% 的个人所得税，暂不征收企业所得税。基金在境内从上市公司分配取得的股息红利所得，持股期限在 1 个月以内（含 1 个月）的，全额计入应纳税所得额，持股期限在 1 个月以上至 1 年（含 1 年）的，减按 50% 计入应纳税所得额，持股期限超过 1 年的，暂免征收个人所得税。对基金通过沪港通/深港通投资香港联交所上市 H 股取得的股息红利，H 股公司应向中国证券登记结算有限责任公司（以下简称“中国结算”）提出申请，由中国结算向 H 股公司提供内地个人投资者名册，H 股公司按照 20% 的税率代扣个人所得税。基金通过沪港通/深港通投资香港联交所上市的非 H 股取得的股息红利，由中国结算按照 20% 的税率代扣个人所得税。对香港市场投资者取得的股息、红利收入按照 10% 的税率代扣所得税。

（9）基金在境内卖出股票按 0.1% 的税率缴纳股票交易印花税，买入股票不征收股票交易印花税。基金通过沪港通/深港通买卖、继承、赠与联交所上市股票，按照香港特别行政区现行税法规定缴纳印花税。自 2023 年 8 月 28 日起，证券交易印花税实施减半征收。

（10）基金在境外证券交易所进行交易或取得的源自境外证券市场的收益，其涉及的税收政策，按照相关国家或地区税收法律和法规执行。

（11）本基金分别按实际缴纳的增值税额的 7%、3%、2% 缴纳城市维护建设税、教育费附加和地方教育费附加。

7.4.7 重要财务报表项目的说明

7.4.7.1 货币资金

单位：人民币元

项目	本期末 2025 年 12 月 31 日	上年度末 2024 年 12 月 31 日
活期存款	196,137,464.60	5,331,889.74
等于：本金	196,117,373.04	5,331,301.01
加：应计利息	20,091.56	588.73
定期存款	-	-
等于：本金	-	-

加：应计利息	-	-
其中：存款期限 1 个月以内	-	-
存款期限 1-3 个月	-	-
存款期限 3 个月以上	-	-
其他存款	-	-
等于：本金	-	-
加：应计利息	-	-
合计	196,137,464.60	5,331,889.74

7.4.7.2 交易性金融资产

单位：人民币元

项目	本期末 2025 年 12 月 31 日			
	成本	应计利息	公允价值	公允价值变动
股票	1,795,337,514.99	-	1,835,689,390.13	40,351,875.14
贵金属投资- 金交所黄金 合约	-	-	-	-
债券	交易所市 场	-	-	-
	银行间市 场	-	-	-
	合计	-	-	-
资产支持证 券	-	-	-	-
基金	-	-	-	-
其他	-	-	-	-
合计	1,795,337,514.99	-	1,835,689,390.13	40,351,875.14
项目	上年度末 2024 年 12 月 31 日			
	成本	应计利息	公允价值	公允价值变动
股票	53,567,248.81	-	53,734,342.67	167,093.86
贵金属投资- 金交所黄金 合约	-	-	-	-
债券	交易所市 场	-	-	-
	银行间市 场	-	-	-

	场				
	合计	-	-	-	-
资产支持证		-	-	-	-
券		-	-	-	-
基金		-	-	-	-
其他		-	-	-	-
合计		53,567,248.81	-	53,734,342.67	167,093.86

7.4.7.3 衍生金融资产/负债

7.4.7.3.1 衍生金融资产/负债期末余额
无。

7.4.7.4 买入返售金融资产

7.4.7.4.1 各项买入返售金融资产期末余额

单位：人民币元

项目	本期末 2025 年 12 月 31 日	
	账面余额	其中：买断式逆回购
交易所市场	320,097,631.70	-
银行间市场	-	-
合计	320,097,631.70	-
项目	上年度末 2024 年 12 月 31 日	
	账面余额	其中：买断式逆回购
交易所市场	-	-
银行间市场	-	-
合计	-	-

7.4.7.4.2 期末买断式逆回购交易中取得的债券
无。

7.4.7.5 其他资产
无。

7.4.7.6 其他负债

单位：人民币元

项目	本期末 2025 年 12 月 31 日	上年度末 2024 年 12 月 31 日
应付券商交易单元保证金	-	-
应付赎回费	45,617.33	-
应付证券出借违约金	-	-
应付交易费用	2,250,913.62	47,856.51
其中：交易所市场	2,250,913.62	47,856.51
银行间市场	-	-

应付利息	-	-
预提费用	135,000.00	22,900.00
合计	2,431,530.95	70,756.51

7.4.7.7 实收基金

华夏智胜优选混合发起式 A

金额单位：人民币元

项目	本期 2025年1月1日至2025年12月31日	
	基金份额（份）	账面金额
上年度末	17,240,006.59	17,240,006.59
本期申购	185,900,265.59	185,900,265.59
本期赎回（以“-”号填列）	-105,324,048.35	-105,324,048.35
本期末	97,816,223.83	97,816,223.83

华夏智胜优选混合发起式 C

金额单位：人民币元

项目	本期 2025年1月1日至2025年12月31日	
	基金份额（份）	账面金额
上年度末	31,653,649.10	31,653,649.10
本期申购	212,053,076.92	212,053,076.92
本期赎回（以“-”号填列）	-146,921,145.13	-146,921,145.13
本期末	96,785,580.89	96,785,580.89

华夏智胜优选混合发起式 D

金额单位：人民币元

项目	本期 2025年1月1日至2025年12月31日	
	基金份额	账面金额
上年度末	-	-
本期申购	2,352,734,542.55	2,352,734,542.55
本期赎回（以“-”号填列）	-1,023,160,702.27	-1,023,160,702.27
本期末	1,329,573,840.28	1,329,573,840.28

注：本基金自 2025 年 5 月 15 日增加 D 类基金份额类别。

7.4.7.8 未分配利润

华夏智胜优选混合发起式 A

单位：人民币元

项目	已实现部分	未实现部分	未分配利润合计
上年度末	4,788,290.98	-1,101,963.04	3,686,327.94
本期期初	4,788,290.98	-1,101,963.04	3,686,327.94
本期利润	31,389,350.94	6,568,852.84	37,958,203.78

本期基金份额交易产生的变动数	22,856,645.12	-3,827,042.71	19,029,602.41
其中：基金申购款	66,439,019.31	-4,405,858.58	62,033,160.73
基金赎回款	-43,582,374.19	578,815.87	-43,003,558.32
本期已分配利润	-	-	-
本期末	59,034,287.04	1,639,847.09	60,674,134.13

华夏智胜优选混合发起式 C

单位：人民币元

项目	已实现部分	未实现部分	未分配利润合计
上年度末	8,691,082.65	-2,017,951.69	6,673,130.96
本期期初	8,691,082.65	-2,017,951.69	6,673,130.96
本期利润	34,014,717.47	5,661,384.62	39,676,102.09
本期基金份额交易产生的变动数	14,408,807.32	-2,043,769.29	12,365,038.03
其中：基金申购款	82,404,493.43	-1,099,940.82	81,304,552.61
基金赎回款	-67,995,686.11	-943,828.47	-68,939,514.58
本期已分配利润	-	-	-
本期末	57,114,607.44	1,599,663.64	58,714,271.08

华夏智胜优选混合发起式 D

单位：人民币元

项目	已实现部分	未实现部分	未分配利润合计
上年度末	-	-	-
本期利润	312,074,457.86	27,954,543.82	340,029,001.68
本期基金份额交易产生的变动数	490,663,444.48	-5,657,012.44	485,006,432.04
其中：基金申购款	1,042,199,232.40	21,377,657.42	1,063,576,889.82
基金赎回款	-551,535,787.92	-27,034,669.86	-578,570,457.78
本期已分配利润	-	-	-
本期末	802,737,902.34	22,297,531.38	825,035,433.72

7.4.7.9 存款利息收入

单位：人民币元

项目	本期	上年度可比期间
	2025 年 1 月 1 日至 2025 年 12 月 31 日	2024 年 8 月 6 日（基金合同生效日）至 2024 年 12 月 31 日
活期存款利息收入	443,125.74	23,120.74
定期存款利息收入	-	-
其他存款利息收入	-	-
结算备付金利息收入	807,029.36	2,011.76
其他	2,211.45	489.75
合计	1,252,366.55	25,622.25

7.4.7.10 股票投资收益

单位：人民币元

项目	本期 2025年1月1日至2025年12月31日	上年度可比期间 2024年8月6日（基金合同生效日）至2024年12月31日
卖出股票成交总额	10,472,205,650.21	207,851,197.82
减：卖出股票成本总额	10,093,715,213.98	193,416,206.54
减：交易费用	11,035,202.40	222,249.17
买卖股票差价收入	367,455,233.83	14,212,742.11

7.4.7.11 基金投资收益

无。

7.4.7.12 债券投资收益

7.4.7.12.1 债券投资收益项目构成

单位：人民币元

项目	本期 2025年1月1日至2025年12月31日	上年度可比期间 2024年8月6日（基金合同生效日）至2024年12月31日
债券投资收益——利息收入	41.79	1.73
债券投资收益——买卖债券（债转股及债券到期兑付）差价收入	257,845.87	2,265.13
债券投资收益——赎回差价收入	-	-
债券投资收益——申购差价收入	-	-
合计	257,887.66	2,266.86

7.4.7.12.2 债券投资收益——买卖债券差价收入

单位：人民币元

项目	本期 2025年1月1日至2025年12月31日	上年度可比期间 2024年8月6日（基金合同生效日）至2024年12月31日
卖出债券（债转股及债券到期兑付）成交总额	897,724.73	19,467.64
减：卖出债券（债转股及债券到期兑付）成本总额	639,800.00	17,200.00
减：应计利息总额	42.91	1.73
减：交易费用	35.95	0.78
买卖债券差价收入	257,845.87	2,265.13

7.4.7.13 资产支持证券投资收益

无。

7.4.7.14 贵金属投资收益

无。

7.4.7.15 衍生工具收益

7.4.7.15.1 衍生工具收益——买卖权证差价收入

无。

7.4.7.15.2 衍生工具收益——其他投资收益

无。

7.4.7.16 股利收益

单位：人民币元

项目	本期 2025年1月1日至2025年12月31日	上年度可比期间 2024年8月6日（基金合同生效日）至2024年12月31日
股票投资产生的股利收益	17,347,611.36	242,671.14
其中：证券出借权益补偿收入	-	-
基金投资产生的股利收益	-	-
合计	17,347,611.36	242,671.14

7.4.7.17 公允价值变动收益

单位：人民币元

项目名称	本期 2025年1月1日至2025年12月31日	上年度可比期间 2024年8月6日（基金合同生效日）至2024年12月31日
1.交易性金融资产	40,184,781.28	167,093.86
——股票投资	40,184,781.28	167,093.86
——债券投资	-	-
——资产支持证券投资	-	-
——基金投资	-	-
——贵金属投资	-	-
——其他	-	-
2.衍生工具	-	-
——权证投资	-	-
3.其他	-	-
减：应税金融商品公允价值变动产生的预估增值税	-	-
合计	40,184,781.28	167,093.86

7.4.7.18 其他收入

单位：人民币元

项目	本期 2025年1月1日至2025年12月31日	上年度可比期间 2024年8月6日（基金合同生效
----	-----------------------------	-----------------------------

		日)至2024年12月31日
基金赎回费收入	9,175,637.59	65,437.16
合计	9,175,637.59	65,437.16

7.4.7.19 持有基金产生的费用

无。

7.4.7.20 信用减值损失

无。

7.4.7.21 其他费用

单位：人民币元

项目	本期 2025年1月1日至2025年12月31 日	上年度可比期间 2024年8月6日(基金合同生效 日)至2024年12月31日
审计费用	55,000.00	22,900.00
信息披露费	80,000.00	-
证券出借违约金	-	-
银行费用	25,630.01	2,998.55
存托服务费	60.25	0.98
其他	-	400.00
合计	160,690.26	26,299.53

7.4.8 或有事项、资产负债表日后事项的说明

7.4.8.1 或有事项

截至资产负债表日，本基金无或有事项。

7.4.8.2 资产负债表日后事项

截至财务报表批准日，本基金无资产负债表日后事项。

7.4.9 关联方关系

关联方名称	与本基金的关系
华夏基金管理有限公司	基金管理人
招商银行股份有限公司(“招商银行”)	基金托管人
中信证券股份有限公司(“中信证券”)	基金管理人的股东
天津海鹏科技咨询有限公司	基金管理人的股东
Qatar Holding LLC	基金管理人的股东
MACKENZIE FINANCIAL CORPORATION	基金管理人的股东
上海华夏财富投资管理有限公司(“华夏财富”)	基金管理人的子公司
华夏资本管理有限公司(“华夏资本”)	基金管理人的子公司
华夏股权投资基金管理(北京)有限公司	基金管理人的子公司
北京华夏金科信息服务有限公司	基金管理人的子公司

China Asset Management (Hong Kong) Limited (中文名: 华夏基金(香港)有限公司)	基金管理人的子公司
中信期货有限公司(“中信期货”)	基金管理人第一大股东的子公司

注: ①根据华夏基金管理有限公司于 2025 年 7 月 11 日发布的公告, 华夏基金管理有限公司股权结构变更为中信证券(出资比例 62.2%)、MACKENZIE FINANCIAL CORPORATION(出资比例 27.8%)、Qatar Holding LLC(出资比例 10%)。

②下述关联交易均在正常业务范围内按一般商业条款订立。

7.4.10 本报告期及上年度可比期间的关联方交易

7.4.10.1 通过关联方交易单元进行的交易

7.4.10.1.1 股票交易

无。

7.4.10.1.2 权证交易

无。

7.4.10.1.3 债券交易

无。

7.4.10.1.4 债券回购交易

无。

7.4.10.1.5 基金交易

无。

7.4.10.1.6 应支付关联方的佣金

无。

7.4.10.2 关联方报酬

7.4.10.2.1 基金管理费

单位: 人民币元

项目	本期 2025年1月1日至2025年12月31日	上年度可比期间 2024年8月6日(基金合同生效日)至2024年12月31日
当期发生的基金应支付的管理费	16,413,483.06	331,458.72
其中: 应支付销售机构的客户维护费	7,832,089.59	134,891.35
应支付基金管理人的净管理费	8,581,393.47	196,567.37

注: ①支付基金管理人的基金管理人报酬按前一日基金资产净值 1.20%的年费率计提, 逐日累计至每月月底, 按月支付。

②基金管理人报酬计算公式为：日基金管理人报酬=前一日基金资产净值×年费率/当年天数。

③客户维护费是指基金管理人与基金销售机构约定的用以向基金销售机构支付客户服务及销售活动中产生的相关费用，该费用按照代销机构所代销基金的份额保有量作为基数进行计算，从基金管理人收取的基金管理费中列支，不属于从基金资产中列支的费用项目。

7.4.10.2.2 基金托管费

单位：人民币元

项目	本期 2025年1月1日至2025年12月31日	上年度可比期间 2024年8月6日（基金合同生效日）至2024年12月31日
当期发生的基金应支付的托管费	2,735,580.47	55,243.10

注：①支付基金托管人的基金托管费按前一日基金资产净值 0.20%的年费率计提，逐日累计至每月月底，按月支付。

②基金托管费计算公式为：日基金托管费=前一日基金资产净值×年费率/当年天数。

7.4.10.2.3 销售服务费

单位：人民币元

获得销售服务费的 各关联方名称	本期 2025年1月1日至2025年12月31日			
	当期发生的基金应支付的销售服务费			
	华夏智胜优选混合发起式 A	华夏智胜优选混合发起式 C	华夏智胜优选混合发起式 D	合计
招商银行	-	607,220.64	-	607,220.64
华夏基金管理有限公司	-	46,355.71	-	46,355.71
华夏财富	-	1,596.79	-	1,596.79
中信证券	-	1,103.35	-	1,103.35
中信期货	-	0.82	-	0.82
合计	-	656,277.31	-	656,277.31
获得销售服务费的 各关联方名称	上年度可比期间 2024年8月6日（基金合同生效日）至2024年12月31日			
	当期发生的基金应支付的销售服务费			
	华夏智胜优选混合发起式 A	华夏智胜优选混合发起式 C	华夏智胜优选混合发起式 D	合计
招商银行	-	94,279.24	-	94,279.24
华夏财富	-	885.62	-	885.62
华夏基金管理有限公司	-	262.25	-	262.25
中信期货	-	-	-	-
中信证券	-	-	-	-

合计	-	95,427.11	-	95,427.11
----	---	-----------	---	-----------

注：①支付基金销售机构的基金销售服务费按 C 类基金份额前一日基金资产净值 0.60% 的年费率计提，逐日累计至每月月底，按月支付给基金管理人，再由基金管理人计算并支付给各基金销售机构。

②基金销售服务费计算公式为：C 类日基金销售服务费 = 前一日 C 类基金资产净值 × 年费率 / 当年天数。

7.4.10.3 与关联方进行银行间同业市场的债券(含回购)交易

无。

7.4.10.4 报告期内转融通证券出借业务发生重大关联交易事项的说明

7.4.10.4.1 与关联方通过约定申报方式进行的适用固定期限费率的证券出借业务的情况

无。

7.4.10.4.2 与关联方通过约定申报方式进行的适用市场化期限费率的证券出借业务的情况

无。

7.4.10.5 各关联方投资本基金的情况

7.4.10.5.1 报告期内基金管理人运用固有资金投资本基金的情况

份额单位：份

项目	本期 2025年1月1日至2025年12月31日			上年度可比期间 2024年8月6日（基金合同生效日）至 2024年12月31日		
	华夏智胜优 选混合发起 式 A	华夏智胜 优选混合 发起式 C	华夏智胜 优选混合 发起式 D	华夏智胜优 选混合发起 式 A	华夏智胜 优选混合 发起式 C	华夏智胜 优选混合 发起式 D
基金合同生效日（2024年8月6日）持有的基金份额	-	-	-	10,009,334.27	-	-
期初持有的基金份额	10,009,334.27	-	-	-	-	-
期间申购/买入总份额	-	-	-	-	-	-
期间因拆分变动份额	-	-	-	-	-	-
减：期间赎回/卖出总份额	-	-	-	-	-	-
期末持有的	10,009,334.27	-	-	10,009,334.27	-	-

基金份额						
期末持有的基金份额占基金总份额比例	10.23%	-	-	58.06%	-	-

7.4.10.5.2 报告期末除基金管理人之外的其他关联方投资本基金的情况

无。

7.4.10.6 由关联方保管的银行存款余额及当期产生的利息收入

单位：人民币元

关联方名称	本期 2025年1月1日至2025年12月31日		上年度可比期间 2024年8月6日（基金合同生效日） 至2024年12月31日	
	期末余额	当期利息收入	期末余额	当期利息收入
招商银行活期存款	196,137,464.60	443,125.74	5,331,889.74	23,120.74

注：本基金的活期银行存款由基金托管人招商银行保管，按银行同业利率或约定利率计息。

7.4.10.7 本基金在承销期内参与关联方承销证券的情况

金额单位：人民币元

本期 2025年1月1日至2025年12月31日					
关联方名称	证券代码	证券名称	发行方式	基金在承销期内买入	
				数量（单位：股/张）	总金额
中信证券	688795	摩尔线程	新股发行	5,156	589,227.68
中信证券	688783	西安奕材	新股发行	32,866	283,304.92
中信证券	600930	华电新能	新股发行	68,054	216,411.72
中信证券	001280	中国铀业	新股发行	7,588	135,749.32
中信证券	688759	必贝特	新股发行	6,971	123,944.38
中信证券	688775	影石创新	新股发行	1,893	89,482.11
中信证券	688807	优迅股份	新股发行	1,303	67,312.98
中信证券	001285	瑞立科密	新股发行	1,361	57,543.08
中信证券	688755	汉邦科技	新股发行	2,023	46,063.71
中信证券	301687	新广益	新股发行	1,942	42,588.06
中信证券	301584	建发致新	新股发行	4,465	31,478.25
中信证券	301662	宏工科技	新股发行	883	23,487.80
中信证券	001396	誉帆科技	新股发行	688	15,335.52
上年度可比期间 2024年8月6日（基金合同生效日）至2024年12月31日					
关联方名称	证券代码	证券名称	发行方式	基金在承销期内买入	
				数量（单位：股/张）	总金额

中信证券	-	-	-	-	-
------	---	---	---	---	---

7.4.10.8 其他关联交易事项的说明

7.4.10.8.1 其他关联交易事项的说明

无。

7.4.11 利润分配情况

本基金本报告期无利润分配事项。

7.4.12 期末（2025 年 12 月 31 日）本基金持有的流通受限证券

7.4.12.1 因认购新发/增发证券而于期末持有的流通受限证券

金额单位：人民币元

7.4.12.1.1 受限证券类别：股票										
证券代码	证券名称	成功认购日	受限期	流通受限类型	认购价格	期末估值单价	数量 (单位：股)	期末成本总额	期末估值总额	备注
688795	摩尔线程	2025-11-26	6个月	新发流通受限	114.28	416.18	2,321	265,243.88	965,953.78	-
688802	沐曦股份	2025-12-09	6个月	新发流通受限	104.66	399.31	814	85,193.24	325,038.34	-
600930	华电新能	2025-07-09	6个月	新发流通受限	3.18	6.24	47,638	151,488.84	297,261.12	-
688783	西安奕材	2025-10-20	6个月	新发流通受限	8.62	18.36	14,790	127,489.80	271,544.40	-
301656	联合动力	2025-09-17	6个月	新发流通受限	12.48	25.46	7,395	92,289.60	188,276.70	-
688765	禾元生物	2025-10-16	6个月	新发流通受限	29.06	52.62	3,529	102,552.74	185,695.98	-
001280	中国铷业	2025-11-25	6个月	新发流通受限	17.89	45.36	2,277	40,735.53	103,284.72	-
688759	必贝特	2025-10-21	6个月	新发流通受限	17.78	25.11	2,789	49,588.42	70,031.79	-
688790	昂瑞微	2025-12-09	6个月	新发流通受限	83.06	117.19	516	42,858.96	60,470.04	-
688809	强一	2025-	6个月	新发	85.09	203.31	259	22,038.31	52,657.29	-

	股份	12-23	月	流通受限						
301638	南网数字	2025-11-11	6个月	新发流通受限	5.69	14.21	2,322	13,212.18	32,995.62	-
001386	马可波罗	2025-10-15	6个月	新发流通受限	13.75	18.53	1,626	22,357.50	30,129.78	-
688729	屹唐股份	2025-07-01	6个月	新发流通受限	8.45	24.28	1,159	9,793.55	28,140.52	-
688727	恒坤新材	2025-11-11	6个月	新发流通受限	14.99	34.87	563	8,439.37	19,631.81	-
001233	海安集团	2025-11-18	6个月	新发流通受限	48.00	51.88	370	17,760.00	19,195.60	-
688796	百奥赛图	2025-12-02	6个月	新发流通受限	26.68	42.25	423	11,285.64	17,871.75	-
688807	优迅股份	2025-12-10	6个月	新发流通受限	51.66	135.56	131	6,767.46	17,758.36	-
301632	广东建科	2025-08-05	6个月	新发流通受限	6.56	23.68	656	4,303.36	15,534.08	-
301563	云汉芯城	2025-09-23	6个月	新发流通受限	27.00	133.69	110	2,970.00	14,705.90	-
301491	汉桑科技	2025-07-29	6个月	新发流通受限	28.91	55.11	245	7,082.95	13,501.95	-
301584	建发致新	2025-09-18	6个月	新发流通受限	7.05	26.82	447	3,151.35	11,988.54	-
001369	双欣环保	2025-12-23	6个月	新发流通受限	6.85	12.89	897	6,144.45	11,562.33	-
301609	山大电力	2025-07-16	6个月	新发流通受限	14.66	40.99	277	4,060.82	11,354.23	-
301687	新广益	2025-12-24	6个月	新发流通受限	21.93	54.39	195	4,276.35	10,606.05	-
001221	悍高	2025-	6个月	新发	15.43	56.94	160	2,468.80	9,110.40	-

	集团	07-23	月	流通受限						
301667	纳百川	2025-12-10	6个月	新发流通受限	22.63	57.07	151	3,417.13	8,617.57	-
688805	健信超导	2025-12-17	6个月	新发流通受限	18.58	32.37	265	4,923.70	8,578.05	-
603418	友升股份	2025-09-16	6个月	新发流通受限	46.36	59.06	139	6,444.04	8,209.34	-
603175	超颖电子	2025-10-17	6个月	新发流通受限	17.08	48.56	169	2,886.52	8,206.64	-
603092	德力佳	2025-10-30	6个月	新发流通受限	46.68	55.66	146	6,815.28	8,126.36	-
001285	瑞立科密	2025-09-23	6个月	新发流通受限	42.28	56.08	137	5,792.36	7,682.96	-
301668	昊创瑞通	2025-09-15	6个月	新发流通受限	21.00	44.80	165	3,465.00	7,392.00	-
301449	天溯计量	2025-12-16	6个月	新发流通受限	36.80	65.23	112	4,121.60	7,305.76	-
601026	道生天合	2025-10-09	6个月	新发流通受限	5.98	14.28	451	2,696.98	6,440.28	-
301575	艾芬达	2025-09-03	6个月	新发流通受限	27.69	49.55	126	3,488.94	6,243.30	-
603406	天富龙	2025-07-30	6个月	新发流通受限	23.60	40.16	134	3,162.40	5,381.44	-
603262	技源集团	2025-07-16	6个月	新发流通受限	10.88	28.10	155	1,686.40	4,355.50	-
603248	锡华科技	2025-12-16	6个月	新发流通受限	10.10	16.30	260	2,626.00	4,238.00	-
001388	信通电子	2025-06-24	6个月	新发流通受限	16.42	42.94	94	1,543.48	4,036.36	-
603370	华新	2025-	6个月	新发	18.60	46.35	82	1,525.20	3,800.70	-

	精科	08-27	月	流通受限						
603376	大明电子	2025-10-28	6个月	新发流通受限	12.55	26.21	111	1,393.05	2,909.31	-
603334	丰倍生物	2025-10-29	6个月	新发流通受限	24.49	32.82	88	2,155.12	2,888.16	-
001396	誉帆科技	2025-12-23	6个月	新发流通受限	22.29	35.39	69	1,538.01	2,441.91	-

注：①根据中国证监会《上市公司证券发行注册管理办法》，基金参与上市公司向特定对象发行股票所获得的股票，自发行结束之日起 6 个月内不得转让。

②基金还可作为特定投资者，认购首次公开发行股票时公司股东公开发售股份，所认购的股份自发行结束之日起 12 个月内不得转让。

③根据《上海证券交易所科创板上市公司股东以向特定机构投资者询价转让和配售方式减持股份实施细则》，基金通过询价转让受让的股份，在受让后 6 个月内不得转让。

④基金可使用以基金名义开设的股票账户，选择网上或者网下一种方式进行新股申购。其中基金参与网下申购获得的设定限售期的新股或作为战略投资者参与配售获得的新股，在新股上市后的约定期限内不能自由转让；基金参与网上申购获配的新股，从新股获配日至新股上市日之间不能自由转让。

7.4.12.2 期末持有的暂时停牌等流通受限股票

金额单位：人民币元

股票代码	股票名称	停牌日期	停牌原因	期末估值单价	复牌日期	复牌开盘单价	数量(单位:股)	期末成本总额	期末估值总额	备注
002049	紫光国微	2025-12-30	重大事项	78.81	2026-01-15	86.69	78,900	6,019,328.04	6,218,109.00	-
688012	中微公司	2025-12-19	重大事项	283.75	2026-01-05	278.00	15,300	4,120,210.94	4,341,375.00	-

7.4.12.3 期末债券正回购交易中作为抵押的债券

7.4.12.3.1 银行间市场债券正回购

无。

7.4.12.3.2 交易所市场债券正回购

无。

7.4.12.4 期末参与转融通证券出借业务的证券

无。

7.4.13 金融工具风险及管理

7.4.13.1 风险管理政策和组织架构

本基金的风险管理政策是使基金投资风险可测、可控、可承担。本基金管理人建立了由风险管理委员会、督察长、法律部、合规部、稽核部、风险管理部和相关业务部门构成的多层次风险管理架构体系。风险管理团队在识别、衡量投资风险后，通过正式报告的方式，将分析结果及时传达给基金经理、投资总监、投资决策委员会和风险管理委员会，协助制定风险控制决策，实现风险管理目标。

本基金管理人主要通过定性分析和定量分析的方法，估测各种金融工具风险可能产生的损失。本基金管理人从定性分析的角度出发，判断风险损失的严重性；从定量分析的角度出发，根据本基金的投资目标，结合基金资产所运用的金融工具特征，通过特定的风险量化指标、模型和日常的量化报告，参考压力测试结果，确定风险损失的限度和相应置信程度，及时对各种风险进行监督、检查和评估，并制定相应决策，将风险控制在预期可承受的范围内。

7.4.13.2 信用风险

信用风险是指由于基金所投资债券的发行人出现违约、拒绝支付到期本息，债券发行人信用评级降低导致债券价格下降，或基金在交易过程中发生交收违约，而造成基金资产损失的可能性。

本基金管理人通过信用分析团队建立了内部评级体系和交易对手库，对发行人及债券投资进行内部评级，对交易对手的资信状况进行充分评估、设定授信额度，以控制可能出现的信用风险。

7.4.13.3 流动性风险

流动性风险是在市场或持有资产流动性不足的情况下，基金管理人可能无法迅速、低成本地调整基金投资组合，从而对基金收益造成不利影响。

本基金管理人通过限制投资集中度来管理投资品种变现的流动性风险。除在“7.4.12 期末本基金持有的流通受限证券”中列示的部分基金资产流通暂时受限制的情况外，本基金所投资的证券均能及时变现。

7.4.13.3.1 报告期内本基金组合资产的流动性风险分析

在日常运作中，本基金的流动性安排能够与基金合同约定的申购赎回安排以及投资者的申购赎回规律相匹配。

在资产端，本基金主要投资于基金合同约定的具有良好流动性的金融工具。基金管理人持续监测本基金持有资产的市场交易量、交易集中度等涉及资产流动性水平的风险指标，并定期开展压力

测试，详细评估在不同的压力情景下资产变现情况的变化。

在负债端，基金管理人持续监测本基金开放期内投资者历史申赎、投资者类型和结构变化等数据，审慎评估不同市场环境可能带来的投资者潜在赎回需求，当市场环境或投资者结构发生变化时，及时调整组合资产结构及比例，预留充足现金头寸，保持基金资产可变现规模和期限与负债赎回规模和期限的匹配。

如遭遇极端市场情形或投资者非预期巨额赎回情形，基金管理人将采用本基金合同约定的赎回申请处理方式及其他各类流动性风险管理工具，控制极端情况下的潜在流动性风险。

7.4.13.4 市场风险

市场风险是指由于市场变化或波动所引起的资产损失的可能性，本基金管理人通过监测组合敏感性指标来衡量市场风险。

7.4.13.4.1 利率风险

利率风险是指利率变动引起组合中资产特别是债券投资的市场价格变动，从而影响基金投资收益的风险。

本基金管理人定期对组合中债券投资部分面临的利率风险进行监控，并通过调整投资组合的久期等方法对上述利率风险进行管理。

截至本期末，综合考虑利率债、信用债、同业存单、资产支持证券等资产占基金资产净值的比例，利率变动对于本基金资产净值无重大影响。

7.4.13.4.2 外汇风险

外汇风险是指金融工具的公允价值或未来现金流量因外汇汇率变动而发生波动的风险。本基金持有的金融工具以人民币计价，因此无重大外汇风险。

7.4.13.4.3 其他价格风险

其他价格风险为除市场利率和外汇汇率以外的市场因素（单个证券发行主体自身经营情况或证券市场整体波动）发生变动时导致基金资产发生损失的风险。

本基金通过投资组合的分散化降低市场价格风险。此外，本基金管理人对本基金所持有的证券价格实施监控，定期运用多种定量方法进行风险度量和分析，以对风险进行跟踪和控制。

7.4.13.4.3.1 其他价格风险敞口

金额单位：人民币元

项目	本期末 2025 年 12 月 31 日		上年度末 2024 年 12 月 31 日	
	公允价值	占基金 资产净	公允价值	占基金 资产净

		值比例 (%)		值比例 (%)
交易性金融资产—股票投资	1,835,689,390.13	74.36	53,734,342.67	90.69
交易性金融资产—基金投资	-	-	-	-
交易性金融资产—债券投资	-	-	-	-
交易性金融资产—贵金属投资	-	-	-	-
衍生金融资产—权证投资	-	-	-	-
其他	-	-	-	-
合计	1,835,689,390.13	74.36	53,734,342.67	90.69

注：①本表中交易性金融资产-债券投资科目仅包含可转换公司债券和可交换公司债券等。

②由于四舍五入的原因，分项之和与合计项之间可能存在尾差。

7.4.13.4.3.2 其他价格风险的敏感性分析

假设	除沪深 300 指数以外的其他市场变量保持不变		
分析	相关风险变量的变动	对资产负债表日基金资产净值的 影响金额（单位：人民币元）	
		本期末 2025 年 12 月 31 日	上年度末 2024 年 12 月 31 日
	-5%	-95,698,662.27	-2,517,790.79
	+5%	95,698,662.27	2,517,790.79

7.4.14 公允价值

7.4.14.1 金融工具公允价值计量的方法

公允价值计量结果所属的层次，由对公允价值计量整体而言具有重要意义的输入值所属的最低层次决定：

第一层次：相同资产或负债在活跃市场上未经调整的报价；

第二层次：除第一层次输入值外相关资产或负债直接或间接可观察的输入值；

第三层次：相关资产或负债的不可观察输入值。

7.4.14.2 持续的以公允价值计量的金融工具

7.4.14.2.1 各层次金融工具的公允价值

单位：人民币元

公允价值计量结果所属的层次	本期末 2025 年 12 月 31 日	上年度末 2024 年 12 月 31 日
第一层次	1,822,242,787.77	53,623,420.67
第二层次	10,559,484.00	110,922.00
第三层次	2,887,118.36	-
合计	1,835,689,390.13	53,734,342.67

7.4.14.2.2 公允价值所属层次间的重大变动

对于公开市场交易的证券等投资，若出现交易不活跃（包括重大事项停牌、境内证券涨跌停等

导致的交易不活跃) 和非公开发行等导致流通受限的情况, 本基金根据估值调整中采用的对公允价值计量整体而言具有重要意义的输入值所属的最低层次, 确定相关投资的公允价值所属层次。本基金政策以导致各层次之间转换的事项发生日作为确定金融工具公允价值层次之间转换的时点。

7.4.14.2.3 第三层次公允价值余额及变动情况

7.4.14.2.3.1 第三层次公允价值余额及变动情况

单位: 人民币元

项目	本期 2025 年 1 月 1 日至 2025 年 12 月 31 日		
	交易性金融资产		合计
	债券投资	股票投资	
期初余额	-	-	-
当期购买	-	-	-
当期出售/结算	-	-	-
转入第三层次	-	1,207,874.20	1,207,874.20
转出第三层次	-	124,214.46	124,214.46
当期利得或损失总额	-	1,803,458.62	1,803,458.62
其中: 计入损益的利得或损失	-	1,803,458.62	1,803,458.62
计入其他综合收益的利得或损失 (若有)	-	-	-
期末余额	-	2,887,118.36	2,887,118.36
期末仍持有的第三层次金融资产计入本期损益的未实现利得或损失的变动——公允价值变动损益	-	1,725,427.53	1,725,427.53
项目	上年度可比期间 2024 年 8 月 6 日 (基金合同生效日) 至 2024 年 12 月 31 日		
	交易性金融资产		合计
	债券投资	股票投资	
期初余额	-	-	-
当期购买	-	-	-
当期出售/结算	-	-	-
转入第三层次	-	-	-
转出第三层次	-	-	-
当期利得或损失总额	-	-	-
其中: 计入损益的利得或损失	-	-	-
计入其他综合收益的利得或损失	-	-	-

(若有)			
期末余额	-	-	-
期末仍持有的第三层次金融资产计入本期损益的未实现利得或损失的变动——公允价值变动损益	-	-	-

7.4.14.2.3.2 使用重要不可观察输入值的第三层次公允价值计量的情况

单位：人民币元

项目	本期末公允价值	采用的估值技术	不可观察输入值		
			名称	范围/加权平均值	与公允价值之间的关系
限售股票	2,887,118.36	平均价格亚式期权模型	预期年化波动率	0.1628-3.0791	负相关
项目	上年度末公允价值	采用的估值技术	不可观察输入值		
			名称	范围/加权平均值	与公允价值之间的关系
限售股票	-	-	-	-	-

7.4.14.3 非持续的以公允价值计量的金融工具的说明

截至 2025 年 12 月 31 日止，本基金未持有非持续的以公允价值计量的金融资产。

7.4.14.4 不以公允价值计量的金融工具的相关说明

本基金持有的不以公允价值计量的金融工具为以摊余成本计量的金融资产和金融负债，这些金融工具因其剩余期限较短，其账面价值与公允价值差异很小。

7.4.15 有助于理解和分析会计报表需要说明的其他事项

截至资产负债表日本基金无需要说明的其他重要事项。

§8 投资组合报告

8.1 期末基金资产组合情况

金额单位：人民币元

序号	项目	金额	占基金总资产的比例 (%)
1	权益投资	1,835,689,390.13	73.60
	其中：股票	1,835,689,390.13	73.60
2	基金投资	-	-
3	固定收益投资	-	-

	其中：债券	-	-
	资产支持证券	-	-
4	贵金属投资	-	-
5	金融衍生品投资	-	-
6	买入返售金融资产	320,097,631.70	12.83
	其中：买断式回购的买入返售金融资产	-	-
7	银行存款和结算备付金合计	337,002,730.13	13.51
8	其他各项资产	1,398,804.33	0.06
9	合计	2,494,188,556.29	100.00

8.2 报告期末按行业分类的股票投资组合

8.2.1 报告期末按行业分类的境内股票投资组合

代码	行业类别	公允价值（元）	占基金资产净值比例（%）
A	农、林、牧、渔业	9,115,054.00	0.37
B	采矿业	116,813,936.68	4.73
C	制造业	1,267,580,334.28	51.35
D	电力、热力、燃气及水生产和供应业	19,692,871.44	0.80
E	建筑业	20,646,268.00	0.84
F	批发和零售业	30,688,017.16	1.24
G	交通运输、仓储和邮政业	36,277,634.14	1.47
H	住宿和餐饮业	2,813,105.00	0.11
I	信息传输、软件和信息技术服务业	94,096,294.93	3.81
J	金融业	131,244,281.00	5.32
K	房地产业	7,532,270.00	0.31
L	租赁和商务服务业	23,286,610.00	0.94
M	科学研究和技术服务业	46,412,057.50	1.88
N	水利、环境和公共设施管理业	20,928,997.00	0.85
O	居民服务、修理和其他服务业	-	-
P	教育	1,866,672.00	0.08
Q	卫生和社会工作	3,325,252.00	0.13
R	文化、体育和娱乐业	3,369,735.00	0.14
S	综合	-	-
	合计	1,835,689,390.13	74.36

8.3 期末按公允价值占基金资产净值比例大小排序的所有股票投资明细

金额单位：人民币元

序号	股票代码	股票名称	数量(股)	公允价值	占基金资产净值比例(%)
1	601899	紫金矿业	1,132,100	39,023,487.00	1.58
2	603259	药明康德	275,600	24,980,384.00	1.01

3	603993	洛阳钼业	1,187,400	23,748,000.00	0.96
4	300750	宁德时代	60,200	22,109,052.00	0.90
5	002475	立讯精密	374,200	21,220,882.00	0.86
6	300502	新易盛	48,880	21,061,414.40	0.85
7	002415	海康威视	615,900	18,378,456.00	0.74
8	601138	工业富联	286,300	17,764,915.00	0.72
9	601318	中国平安	253,400	17,332,560.00	0.70
10	688002	睿创微纳	155,200	15,644,160.00	0.63
11	002048	宁波华翔	496,100	15,607,306.00	0.63
12	002414	高德红外	1,051,658	15,427,822.86	0.62
13	600519	贵州茅台	10,800	14,873,544.00	0.60
14	002436	兴森科技	673,847	14,265,340.99	0.58
15	000708	中信特钢	871,100	14,259,907.00	0.58
16	000333	美的集团	177,900	13,902,885.00	0.56
17	000100	TCL 科技	3,027,874	13,746,547.96	0.56
18	002916	深南电路	58,700	13,635,423.00	0.55
19	000157	中联重科	1,502,900	12,970,027.00	0.53
20	002236	大华股份	638,500	12,093,190.00	0.49
21	600887	伊利股份	422,400	12,080,640.00	0.49
22	002841	视源股份	301,300	11,940,519.00	0.48
23	300033	同花顺	36,300	11,695,134.00	0.47
24	002074	国轩高科	295,700	11,564,827.00	0.47
25	300363	博腾股份	494,300	11,487,532.00	0.47
26	601728	中国电信	1,786,000	11,251,800.00	0.46
27	002241	歌尔股份	377,500	10,845,575.00	0.44
28	601857	中国石油	1,033,100	10,754,571.00	0.44
29	000725	京东方 A	2,551,700	10,742,657.00	0.44
30	300408	三环集团	234,500	10,728,375.00	0.43
31	000988	华工科技	135,000	10,709,550.00	0.43
32	603588	高能环境	1,380,600	10,658,232.00	0.43
33	000895	双汇发展	396,302	10,490,113.94	0.42
34	600276	恒瑞医药	174,600	10,400,922.00	0.42
35	688321	微芯生物	352,242	10,292,511.24	0.42
36	002624	完美世界	622,200	10,197,858.00	0.41
37	002008	大族激光	247,400	10,190,406.00	0.41
38	300567	精测电子	110,000	10,032,000.00	0.41
39	000807	云铝股份	302,500	9,934,100.00	0.40
40	600989	宝丰能源	488,200	9,583,366.00	0.39
41	300274	阳光电源	54,640	9,345,625.60	0.38
42	000425	徐工机械	800,000	9,264,000.00	0.38
43	300458	全志科技	220,370	9,262,151.10	0.38
44	000933	神火股份	331,000	9,092,570.00	0.37
45	600031	三一重工	429,600	9,077,448.00	0.37
46	300059	东方财富	388,100	8,996,158.00	0.36

47	600941	中国移动	88,658	8,958,890.90	0.36
48	300308	中际旭创	14,600	8,906,000.00	0.36
49	300746	汉嘉设计	701,600	8,889,272.00	0.36
50	601156	东航物流	482,000	8,873,620.00	0.36
51	300018	中元股份	792,900	8,721,900.00	0.35
52	300418	昆仑万维	209,000	8,715,300.00	0.35
53	600496	精工钢构	2,082,100	8,640,715.00	0.35
54	600019	宝钢股份	1,158,600	8,631,570.00	0.35
55	002027	分众传媒	1,136,800	8,378,216.00	0.34
56	002486	嘉麟杰	2,685,900	8,353,149.00	0.34
57	688008	澜起科技	70,300	8,281,340.00	0.34
58	603699	纽威股份	156,700	8,143,699.00	0.33
59	002493	荣盛石化	692,800	8,112,688.00	0.33
60	000975	山金国际	324,300	7,890,219.00	0.32
61	688981	中芯国际	64,100	7,873,403.00	0.32
62	002028	思源电气	50,500	7,806,795.00	0.32
63	688191	智洋创新	242,400	7,800,432.00	0.32
64	600415	小商品城	484,900	7,734,155.00	0.31
65	601939	建设银行	825,700	7,662,496.00	0.31
66	002441	众业达	797,900	7,500,260.00	0.30
67	002803	吉宏股份	447,277	7,317,451.72	0.30
68	688187	时代电气	142,600	7,313,954.00	0.30
69	600938	中国海油	238,100	7,185,858.00	0.29
70	605567	春雪食品	650,200	7,152,200.00	0.29
71	002690	美亚光电	346,900	7,135,733.00	0.29
72	300407	凯发电气	623,900	7,062,548.00	0.29
73	601601	中国太保	166,800	6,990,588.00	0.28
74	600361	创新新材	1,645,800	6,978,192.00	0.28
75	300800	力合科技	599,600	6,973,348.00	0.28
76	301059	金三江	552,700	6,964,020.00	0.28
77	000408	藏格矿业	82,000	6,920,800.00	0.28
78	000978	桂林旅游	950,400	6,880,896.00	0.28
79	000776	广发证券	311,900	6,868,038.00	0.28
80	002371	北方华创	14,900	6,840,292.00	0.28
81	000001	平安银行	595,180	6,791,003.80	0.28
82	688772	珠海冠宇	304,900	6,564,497.00	0.27
83	603019	中科曙光	75,200	6,440,128.00	0.26
84	002532	天山铝业	391,400	6,332,852.00	0.26
85	000060	中金岭南	1,076,000	6,294,600.00	0.25
86	600029	南方航空	785,100	6,288,651.00	0.25
87	300358	楚天科技	637,250	6,238,677.50	0.25
88	002049	紫光国微	78,900	6,218,109.00	0.25
89	600406	国电南瑞	276,244	6,209,965.12	0.25
90	002625	光启技术	126,300	6,158,388.00	0.25

91	603073	彩蝶实业	327,100	6,146,209.00	0.25
92	301303	真兰仪表	400,400	6,062,056.00	0.25
93	600795	国电电力	1,201,000	6,053,040.00	0.25
94	002714	牧原股份	114,700	5,801,526.00	0.24
95	301607	富特科技	143,420	5,752,576.20	0.23
96	000030	富奥股份	1,001,400	5,748,036.00	0.23
97	688041	海光信息	25,000	5,610,250.00	0.23
98	601398	工商银行	704,000	5,582,720.00	0.23
99	601117	中国化学	729,800	5,495,394.00	0.22
100	000960	锡业股份	196,700	5,483,996.00	0.22
101	601328	交通银行	744,900	5,400,525.00	0.22
102	600522	中天科技	296,800	5,378,016.00	0.22
103	601336	新华保险	76,500	5,332,050.00	0.22
104	000630	铜陵有色	883,200	5,308,032.00	0.22
105	600183	生益科技	74,300	5,305,763.00	0.21
106	601988	中国银行	902,800	5,173,044.00	0.21
107	688553	汇宇制药-W	287,100	5,107,509.00	0.21
108	002142	宁波银行	177,000	4,971,930.00	0.20
109	603979	金诚信	65,100	4,957,365.00	0.20
110	688222	成都先导	210,600	4,938,570.00	0.20
111	600426	华鲁恒升	156,200	4,909,366.00	0.20
112	688612	威迈斯	147,900	4,876,263.00	0.20
113	301081	严牌股份	479,200	4,854,296.00	0.20
114	000893	亚钾国际	100,600	4,825,782.00	0.20
115	601211	国泰海通	233,600	4,800,480.00	0.19
116	001218	丽臣实业	208,900	4,758,742.00	0.19
117	000063	中兴通讯	125,700	4,756,488.00	0.19
118	300098	高新兴	771,497	4,706,131.70	0.19
119	688208	道通科技	127,436	4,689,644.80	0.19
120	600372	中航机载	348,600	4,678,212.00	0.19
121	601877	正泰电器	167,100	4,660,419.00	0.19
122	601088	中国神华	114,900	4,653,450.00	0.19
123	002956	西麦食品	165,300	4,648,236.00	0.19
124	601998	中信银行	597,500	4,600,750.00	0.19
125	688400	凌云光	105,600	4,475,328.00	0.18
126	601166	兴业银行	210,900	4,441,554.00	0.18
127	600160	巨化股份	115,100	4,422,142.00	0.18
128	002483	润邦股份	613,160	4,377,962.40	0.18
129	688012	中微公司	15,300	4,341,375.00	0.18
130	688295	中复神鹰	130,300	4,275,143.00	0.17
131	301037	保立佳	292,200	4,207,680.00	0.17
132	600690	海尔智家	160,600	4,190,054.00	0.17
133	688708	佳驰科技	67,000	4,170,750.00	0.17
134	600926	杭州银行	269,900	4,124,072.00	0.17

135	000338	潍柴动力	239,200	4,114,240.00	0.17
136	301219	腾远钴业	60,000	4,096,800.00	0.17
137	603331	百达精工	287,100	4,091,175.00	0.17
138	600482	中国动力	195,800	4,053,060.00	0.16
139	600660	福耀玻璃	62,400	4,041,648.00	0.16
140	601628	中国人寿	87,300	3,972,150.00	0.16
141	002595	豪迈科技	46,900	3,963,519.00	0.16
142	601717	中创智领	161,200	3,957,460.00	0.16
143	603129	春风动力	14,100	3,929,388.00	0.16
144	600716	凤凰股份	1,012,000	3,916,440.00	0.16
145	600863	内蒙华电	871,900	3,906,112.00	0.16
146	600352	浙江龙盛	365,100	3,891,966.00	0.16
147	688108	赛诺医疗	201,600	3,878,784.00	0.16
148	300743	天地数码	173,600	3,874,752.00	0.16
149	300124	汇川技术	51,100	3,849,363.00	0.16
150	688669	聚石化学	165,400	3,843,896.00	0.16
151	600741	华域汽车	191,800	3,836,000.00	0.16
152	002946	新乳业	206,800	3,832,004.00	0.16
153	002410	广联达	303,900	3,823,062.00	0.15
154	688449	联芸科技	84,200	3,804,156.00	0.15
155	688281	华秦科技	51,400	3,793,320.00	0.15
156	600011	华能国际	505,900	3,774,014.00	0.15
157	002340	格林美	450,000	3,762,000.00	0.15
158	001326	联域股份	79,300	3,744,546.00	0.15
159	601958	金钼股份	239,800	3,736,084.00	0.15
160	603700	宁水集团	274,400	3,729,096.00	0.15
161	002396	星网锐捷	123,000	3,726,900.00	0.15
162	603027	千禾味业	378,920	3,724,783.60	0.15
163	688565	力源科技	332,665	3,722,521.35	0.15
164	301006	迈拓股份	225,500	3,718,495.00	0.15
165	300221	银禧科技	356,100	3,674,952.00	0.15
166	601339	百隆东方	634,200	3,672,018.00	0.15
167	002963	豪尔赛	245,300	3,650,064.00	0.15
168	002107	沃华医药	584,900	3,649,776.00	0.15
169	688686	奥普特	29,300	3,637,009.00	0.15
170	601919	中远海控	239,100	3,629,538.00	0.15
171	601100	恒立液压	33,000	3,627,030.00	0.15
172	000006	深振业 A	363,400	3,615,830.00	0.15
173	002558	巨人网络	83,400	3,610,386.00	0.15
174	002206	海利得	616,900	3,608,865.00	0.15
175	688819	天能股份	108,600	3,607,692.00	0.15
176	601528	瑞丰银行	632,000	3,602,400.00	0.15
177	600742	富维股份	360,000	3,600,000.00	0.15
178	002736	国信证券	273,600	3,589,632.00	0.15

179	002014	永新股份	300,800	3,585,536.00	0.15
180	301107	瑜欣电子	126,900	3,583,656.00	0.15
181	300162	雷曼光电	440,300	3,579,639.00	0.15
182	688009	中国通号	654,300	3,579,021.00	0.14
183	301192	泰祥股份	120,500	3,577,645.00	0.14
184	688681	科汇股份	203,500	3,577,530.00	0.14
185	301223	中荣股份	194,300	3,569,291.00	0.14
186	600970	中材国际	343,400	3,567,926.00	0.14
187	300922	天秦装备	156,002	3,567,765.74	0.14
188	002001	新和成	141,300	3,559,347.00	0.14
189	002258	利尔化学	271,800	3,546,990.00	0.14
190	000959	首钢股份	723,200	3,543,680.00	0.14
191	600507	方大特钢	600,300	3,535,767.00	0.14
192	603880	南卫股份	567,400	3,534,902.00	0.14
193	002056	横店东磁	180,600	3,521,700.00	0.14
194	300302	同有科技	193,700	3,513,718.00	0.14
195	603282	亚光股份	176,600	3,503,744.00	0.14
196	688591	泰凌微	82,300	3,502,688.00	0.14
197	600792	云煤能源	902,200	3,500,536.00	0.14
198	603236	移远通信	36,480	3,480,556.80	0.14
199	601298	青岛港	416,800	3,476,112.00	0.14
200	002560	通达股份	343,700	3,464,496.00	0.14
201	002498	汉缆股份	903,100	3,458,873.00	0.14
202	603815	交建股份	464,200	3,453,648.00	0.14
203	601225	陕西煤业	161,300	3,438,916.00	0.14
204	002484	江海股份	115,600	3,433,320.00	0.14
205	688132	邦彦技术	185,900	3,424,278.00	0.14
206	002511	中顺洁柔	399,200	3,417,152.00	0.14
207	002054	德美化工	460,900	3,401,442.00	0.14
208	600018	上港集团	626,800	3,397,256.00	0.14
209	601689	拓普集团	44,008	3,396,537.44	0.14
210	002072	凯瑞德	466,500	3,377,460.00	0.14
211	601999	出版传媒	490,500	3,369,735.00	0.14
212	600099	林海股份	321,300	3,357,585.00	0.14
213	002494	华斯股份	618,700	3,334,793.00	0.14
214	002524	光正眼科	807,100	3,325,252.00	0.13
215	600166	福田汽车	1,136,000	3,317,120.00	0.13
216	002234	民和股份	384,400	3,313,528.00	0.13
217	301429	森泰股份	174,000	3,306,000.00	0.13
218	001333	光华股份	153,700	3,304,550.00	0.13
219	600935	华塑股份	1,341,500	3,286,675.00	0.13
220	002247	聚力文化	1,169,000	3,284,890.00	0.13
221	300030	阳普医疗	446,100	3,283,296.00	0.13
222	600202	哈空调	557,700	3,273,699.00	0.13

223	688512	慧智微	291,600	3,254,256.00	0.13
224	688728	格科微	217,500	3,249,450.00	0.13
225	603070	万控智造	250,000	3,240,000.00	0.13
226	301515	港通医疗	161,200	3,233,672.00	0.13
227	000050	深天马 A	356,900	3,222,807.00	0.13
228	600847	万里股份	276,000	3,207,120.00	0.13
229	603968	醋化股份	286,500	3,200,205.00	0.13
230	688055	龙腾光电	888,799	3,199,676.40	0.13
231	688079	美迪凯	282,592	3,198,941.44	0.13
232	601766	中国中车	469,002	3,198,593.64	0.13
233	002773	康弘药业	105,800	3,170,826.00	0.13
234	002062	宏润建设	341,600	3,159,800.00	0.13
235	603730	岱美股份	351,900	3,082,644.00	0.12
236	002557	洽洽食品	141,099	3,050,560.38	0.12
237	300242	佳云科技	610,100	3,050,500.00	0.12
238	600774	汉商集团	324,000	2,961,360.00	0.12
239	300602	飞荣达	88,900	2,947,924.00	0.12
240	688235	百济神州	10,900	2,927,740.00	0.12
241	300428	立中集团	125,000	2,918,750.00	0.12
242	300615	欣天科技	218,100	2,896,368.00	0.12
243	301606	绿联科技	48,800	2,866,512.00	0.12
244	688371	菲沃泰	150,800	2,785,276.00	0.11
245	001872	招商港口	142,700	2,758,391.00	0.11
246	002817	黄山胶囊	361,900	2,750,440.00	0.11
247	000990	诚志股份	343,700	2,722,104.00	0.11
248	603296	华勤技术	29,900	2,713,126.00	0.11
249	301121	紫建电子	68,040	2,710,713.60	0.11
250	002463	沪电股份	36,500	2,667,055.00	0.11
251	603317	天味食品	212,860	2,665,007.20	0.11
252	301080	百普赛斯	49,340	2,664,360.00	0.11
253	603659	璞泰来	95,600	2,613,704.00	0.11
254	688030	山石网科	143,807	2,612,973.19	0.11
255	300296	利亚德	411,600	2,601,312.00	0.11
256	601818	光大银行	742,600	2,591,674.00	0.10
257	300464	星徽股份	405,100	2,568,334.00	0.10
258	600549	厦门钨业	61,600	2,529,296.00	0.10
259	300014	亿纬锂能	38,200	2,512,032.00	0.10
260	603328	依顿电子	227,900	2,497,784.00	0.10
261	600198	大唐电信	258,100	2,490,665.00	0.10
262	688072	拓荆科技	7,500	2,475,000.00	0.10
263	002763	汇洁股份	338,000	2,440,360.00	0.10
264	600219	南山铝业	452,100	2,432,298.00	0.10
265	688217	睿昂基因	92,300	2,432,105.00	0.10
266	000831	中国稀土	51,500	2,391,660.00	0.10

267	600100	同方股份	265,200	2,365,584.00	0.10
268	300409	道氏技术	104,180	2,343,008.20	0.09
269	002279	久其软件	290,700	2,322,693.00	0.09
270	600098	广州发展	353,508	2,311,942.32	0.09
271	688256	寒武纪	1,700	2,304,435.00	0.09
272	688536	思瑞浦	14,300	2,286,284.00	0.09
273	688584	上海合晶	104,100	2,283,954.00	0.09
274	300041	回天新材	203,500	2,254,780.00	0.09
275	300138	晨光生物	181,200	2,248,692.00	0.09
276	002128	电投能源	80,500	2,246,755.00	0.09
277	002203	海亮股份	173,700	2,199,042.00	0.09
278	300032	金龙机电	394,900	2,120,613.00	0.09
279	002293	罗莱生活	204,800	2,103,296.00	0.09
280	002454	松芝股份	240,800	2,097,368.00	0.08
281	002281	光迅科技	29,900	2,091,505.00	0.08
282	301487	盟固利	95,000	2,083,350.00	0.08
283	002695	煌上煌	177,400	2,082,676.00	0.08
284	688219	会通股份	167,300	2,077,866.00	0.08
285	603819	神力股份	170,300	2,067,442.00	0.08
286	300074	华平股份	432,040	1,991,704.40	0.08
287	600469	风神股份	283,300	1,966,102.00	0.08
288	600050	中国联通	378,600	1,934,646.00	0.08
289	600998	九州通	373,700	1,913,344.00	0.08
290	605098	行动教育	44,700	1,866,672.00	0.08
291	688097	博众精工	47,720	1,801,430.00	0.07
292	000792	盐湖股份	63,800	1,796,608.00	0.07
293	600583	海油工程	323,200	1,774,368.00	0.07
294	688049	炬芯科技	33,500	1,762,100.00	0.07
295	301027	华蓝集团	95,300	1,754,473.00	0.07
296	300412	迦南科技	323,900	1,732,865.00	0.07
297	601018	宁波港	477,200	1,732,236.00	0.07
298	600015	华夏银行	250,700	1,722,309.00	0.07
299	600428	中远海特	237,019	1,682,834.90	0.07
300	300811	铂科新材	23,300	1,661,523.00	0.07
301	600295	鄂尔多斯	134,300	1,659,948.00	0.07
302	688352	颀中科技	131,300	1,655,693.00	0.07
303	002588	史丹利	165,000	1,646,700.00	0.07
304	002696	百洋股份	231,900	1,639,533.00	0.07
305	600919	江苏银行	156,903	1,631,791.20	0.07
306	000428	华天酒店	493,600	1,628,880.00	0.07
307	600933	爱柯迪	80,800	1,624,080.00	0.07
308	300625	三雄极光	136,700	1,619,895.00	0.07
309	600572	康恩贝	360,800	1,609,168.00	0.07
310	000932	华菱钢铁	285,213	1,602,897.06	0.06

311	301090	华润材料	225,232	1,585,633.28	0.06
312	603986	兆易创新	7,400	1,585,450.00	0.06
313	002517	恺英网络	72,000	1,574,640.00	0.06
314	300012	华测检测	112,200	1,520,310.00	0.06
315	600704	物产中大	271,700	1,513,369.00	0.06
316	600188	兖矿能源	114,500	1,505,675.00	0.06
317	688659	元琛科技	159,200	1,504,440.00	0.06
318	300759	康龙化成	52,200	1,484,046.00	0.06
319	603170	宝立食品	103,500	1,477,980.00	0.06
320	002838	道恩股份	60,900	1,466,472.00	0.06
321	301558	三态股份	179,700	1,464,555.00	0.06
322	600971	恒源煤电	233,879	1,459,404.96	0.06
323	300146	汤臣倍健	118,200	1,419,582.00	0.06
324	002216	三全食品	125,000	1,411,250.00	0.06
325	603326	我乐家居	154,900	1,378,610.00	0.06
326	002653	海思科	26,600	1,365,112.00	0.06
327	001389	广合科技	16,600	1,355,058.00	0.05
328	002487	大金重工	26,000	1,350,180.00	0.05
329	300950	德固特	58,800	1,344,168.00	0.05
330	600662	外服控股	267,100	1,340,842.00	0.05
331	601101	昊华能源	184,400	1,320,304.00	0.05
332	601668	中国建筑	257,200	1,319,436.00	0.05
333	002022	科华生物	215,600	1,280,664.00	0.05
334	301263	泰恩康	44,000	1,275,560.00	0.05
335	300207	欣旺达	48,400	1,265,660.00	0.05
336	002156	通富微电	33,400	1,259,180.00	0.05
337	600985	淮北矿业	112,300	1,247,653.00	0.05
338	300850	新强联	30,100	1,245,237.00	0.05
339	603267	鸿远电子	22,800	1,241,004.00	0.05
340	002440	闰土股份	163,000	1,217,610.00	0.05
341	600784	鲁银投资	172,800	1,206,144.00	0.05
342	300190	维尔利	279,100	1,197,339.00	0.05
343	600258	首旅酒店	70,700	1,184,225.00	0.05
344	300438	鹏辉能源	21,900	1,165,518.00	0.05
345	300234	开尔新材	209,700	1,153,350.00	0.05
346	601326	秦港股份	325,500	1,135,995.00	0.05
347	603566	普莱柯	90,700	1,127,401.00	0.05
348	688015	交控科技	48,900	1,113,942.00	0.05
349	603444	吉比特	2,600	1,102,010.00	0.04
350	301102	兆讯传媒	104,200	1,093,058.00	0.04
351	601688	华泰证券	45,500	1,073,345.00	0.04
352	603341	龙旗科技	25,300	1,069,178.00	0.04
353	600027	华电国际	211,800	1,050,528.00	0.04
354	603515	欧普照明	56,400	1,030,992.00	0.04

355	688280	精进电动	117,900	1,025,730.00	0.04
356	002446	盛路通信	96,800	1,015,432.00	0.04
357	600988	赤峰黄金	32,200	1,005,928.00	0.04
358	601963	重庆银行	92,500	1,001,775.00	0.04
359	600335	国机汽车	153,700	1,000,587.00	0.04
360	002182	宝武镁业	65,100	996,030.00	0.04
361	002615	哈尔斯	129,800	995,566.00	0.04
362	688795	摩尔线程	2,321	965,953.78	0.04
363	601330	绿色动力	143,000	962,390.00	0.04
364	688557	兰剑智能	26,300	958,109.00	0.04
365	600997	开滦股份	163,200	938,400.00	0.04
366	688004	博汇科技	40,200	929,826.00	0.04
367	300908	仲景食品	33,500	927,950.00	0.04
368	688609	九联科技	89,800	916,858.00	0.04
369	002556	辉隆股份	148,300	895,732.00	0.04
370	300375	鹏翎股份	168,000	883,680.00	0.04
371	601518	吉林高速	312,700	881,814.00	0.04
372	000581	威孚高科	42,600	878,412.00	0.04
373	002745	木林森	91,600	876,612.00	0.04
374	002972	科安达	72,100	861,595.00	0.03
375	688655	迅捷兴	48,900	837,657.00	0.03
376	601633	长城汽车	36,800	832,784.00	0.03
377	002246	北化股份	45,700	823,514.00	0.03
378	601827	三峰环境	95,500	808,885.00	0.03
379	301082	久盛电气	45,100	807,290.00	0.03
380	002416	爱施德	63,600	800,088.00	0.03
381	688285	高铁电气	91,065	790,444.20	0.03
382	300105	龙源技术	110,000	787,600.00	0.03
383	002292	奥飞娱乐	88,800	785,880.00	0.03
384	603187	海容冷链	49,800	781,362.00	0.03
385	300101	振芯科技	27,300	776,139.00	0.03
386	000586	汇源通信	55,600	752,268.00	0.03
387	002063	远光软件	121,400	736,898.00	0.03
388	002602	世纪华通	42,700	728,462.00	0.03
389	002719	麦趣尔	85,100	726,754.00	0.03
390	000733	振华科技	13,800	723,258.00	0.03
391	002202	金风科技	34,400	701,760.00	0.03
392	600350	山东高速	71,400	696,150.00	0.03
393	600320	振华重工	133,500	687,525.00	0.03
394	002706	良信股份	62,200	670,516.00	0.03
395	000600	建投能源	78,200	667,046.00	0.03
396	300036	超图软件	36,700	666,472.00	0.03
397	301603	乔锋智能	8,800	666,160.00	0.03
398	601077	渝农商行	101,700	656,982.00	0.03

399	300747	锐科激光	24,160	653,044.80	0.03
400	300083	创世纪	69,800	642,858.00	0.03
401	688636	智明达	15,000	642,600.00	0.03
402	002701	奥瑞金	106,600	634,270.00	0.03
403	601798	蓝科高新	70,900	628,883.00	0.03
404	600150	中国船舶	18,900	628,614.00	0.03
405	603360	百傲化学	19,200	618,624.00	0.03
406	600710	苏美达	57,200	618,332.00	0.03
407	000049	德赛电池	23,000	618,240.00	0.03
408	300682	朗新集团	40,400	614,484.00	0.02
409	301512	智信精密	14,000	612,360.00	0.02
410	603009	北特科技	12,600	606,816.00	0.02
411	003816	中国广核	161,200	606,112.00	0.02
412	002815	崇达技术	44,200	603,772.00	0.02
413	600546	山煤国际	59,800	603,382.00	0.02
414	601319	中国人保	67,400	603,230.00	0.02
415	300319	麦捷科技	51,600	603,204.00	0.02
416	300079	数码视讯	111,900	603,141.00	0.02
417	300890	翔丰华	20,000	596,000.00	0.02
418	300185	通裕重工	209,600	595,264.00	0.02
419	001286	陕西能源	63,800	593,978.00	0.02
420	000900	现代投资	144,600	591,414.00	0.02
421	603926	铁流股份	34,300	585,501.00	0.02
422	600987	航民股份	84,300	580,827.00	0.02
423	002587	奥拓电子	85,100	575,276.00	0.02
424	002239	奥特佳	192,800	574,544.00	0.02
425	600790	轻纺城	149,300	571,819.00	0.02
426	000828	东莞控股	52,800	568,128.00	0.02
427	600755	厦门国贸	78,700	565,853.00	0.02
428	002334	英威腾	62,500	563,750.00	0.02
429	002818	富森美	49,700	552,167.00	0.02
430	600020	中原高速	124,600	530,796.00	0.02
431	688597	煜邦电力	63,000	517,230.00	0.02
432	600267	海正药业	51,700	511,313.00	0.02
433	603379	三美股份	8,400	510,048.00	0.02
434	002353	杰瑞股份	7,200	509,976.00	0.02
435	300110	华仁药业	161,700	509,355.00	0.02
436	603956	威派格	77,300	499,358.00	0.02
437	600869	远东股份	59,500	478,975.00	0.02
438	688201	信安世纪	32,300	472,549.00	0.02
439	002367	康力电梯	57,200	461,032.00	0.02
440	688549	中巨芯	50,400	459,648.00	0.02
441	000683	博源化工	60,000	446,400.00	0.02
442	002378	章源钨业	31,300	443,834.00	0.02

443	002448	中原内配	34,000	439,620.00	0.02
444	300040	九洲集团	71,900	432,838.00	0.02
445	300187	永清环保	86,500	421,255.00	0.02
446	301179	泽宇智能	26,400	417,384.00	0.02
447	301060	兰卫医学	45,000	416,250.00	0.02
448	002324	普利特	25,900	414,141.00	0.02
449	300373	扬杰科技	5,800	394,400.00	0.02
450	002318	久立特材	12,800	370,560.00	0.02
451	301587	中瑞股份	15,300	358,020.00	0.01
452	688802	沐曦股份	814	325,038.34	0.01
453	603606	东方电缆	5,100	304,725.00	0.01
454	600930	华电新能	47,638	297,261.12	0.01
455	300257	开山股份	21,000	295,050.00	0.01
456	688783	西安奕材	14,790	271,544.40	0.01
457	600298	安琪酵母	5,300	231,822.00	0.01
458	000898	鞍钢股份	84,200	213,026.00	0.01
459	002976	瑞玛精密	7,200	201,816.00	0.01
460	301656	联合动力	7,395	188,276.70	0.01
461	688765	禾元生物	3,529	185,695.98	0.01
462	605020	永和股份	6,100	164,029.00	0.01
463	601898	中煤能源	12,800	159,232.00	0.01
464	603183	建研院	31,900	137,489.00	0.01
465	603661	恒林股份	3,900	124,839.00	0.01
466	603799	华友钴业	1,800	122,868.00	0.00
467	002111	威海广泰	10,200	107,304.00	0.00
468	001280	中国铀业	2,277	103,284.72	0.00
469	688759	必贝特	2,789	70,031.79	0.00
470	688790	昂瑞微	516	60,470.04	0.00
471	688809	强一股份	259	52,657.29	0.00
472	601577	长沙银行	3,700	35,890.00	0.00
473	603565	中谷物流	3,456	34,698.24	0.00
474	301638	南网数字	2,322	32,995.62	0.00
475	600885	宏发股份	1,000	30,400.00	0.00
476	001386	马可波罗	1,626	30,129.78	0.00
477	688729	屹唐股份	1,159	28,140.52	0.00
478	688727	恒坤新材	563	19,631.81	0.00
479	001233	海安集团	370	19,195.60	0.00
480	688796	百奥赛图	423	17,871.75	0.00
481	300866	安克创新	156	17,844.84	0.00
482	688807	优迅股份	131	17,758.36	0.00
483	301632	广东建科	656	15,534.08	0.00
484	301563	云汉芯城	110	14,705.90	0.00
485	301491	汉桑科技	245	13,501.95	0.00
486	301584	建发致新	447	11,988.54	0.00

487	001369	双欣环保	897	11,562.33	0.00
488	301609	山大电力	277	11,354.23	0.00
489	301687	新广益	195	10,606.05	0.00
490	001221	悍高集团	160	9,110.40	0.00
491	301667	纳百川	151	8,617.57	0.00
492	688805	健信超导	265	8,578.05	0.00
493	603418	友升股份	139	8,209.34	0.00
494	603175	超颖电子	169	8,206.64	0.00
495	603092	德力佳	146	8,126.36	0.00
496	001285	瑞立科密	137	7,682.96	0.00
497	301668	昊创瑞通	165	7,392.00	0.00
498	301449	天溯计量	112	7,305.76	0.00
499	601026	道生天合	451	6,440.28	0.00
500	301575	艾芬达	126	6,243.30	0.00
501	603406	天富龙	134	5,381.44	0.00
502	301397	溯联股份	150	5,224.50	0.00
503	603262	技源集团	155	4,355.50	0.00
504	603248	锡华科技	260	4,238.00	0.00
505	001388	信通电子	94	4,036.36	0.00
506	603370	华新精科	82	3,800.70	0.00
507	603376	大明电子	111	2,909.31	0.00
508	603334	丰倍生物	88	2,888.16	0.00
509	603277	银都股份	150	2,524.50	0.00
510	001396	誉帆科技	69	2,441.91	0.00
511	301353	普莱得	80	2,128.00	0.00

8.4 报告期内股票投资组合的重大变动

8.4.1 累计买入金额超出期初基金资产净值 2%或前 20 名的股票明细

金额单位：人民币元

序号	股票代码	股票名称	本期累计买入金额	占期初基金资产净值比例 (%)
1	601899	紫金矿业	81,986,654.00	138.37
2	300750	宁德时代	70,260,917.45	118.58
3	603993	洛阳钼业	65,458,907.00	110.47
4	000651	格力电器	62,929,324.00	106.20
5	000333	美的集团	60,425,677.04	101.98
6	603259	药明康德	60,229,844.80	101.65
7	601138	工业富联	57,588,362.55	97.19
8	000725	京东方 A	56,033,972.00	94.57
9	000988	华工科技	56,025,142.00	94.55
10	002463	沪电股份	55,575,733.00	93.79
11	600519	贵州茅台	53,984,266.00	91.11

12	600489	中金黄金	53,871,042.05	90.92
13	300308	中际旭创	52,414,094.95	88.46
14	002414	高德红外	52,350,239.30	88.35
15	300502	新易盛	51,516,667.71	86.94
16	000100	TCL 科技	51,354,987.50	86.67
17	600183	生益科技	50,619,470.70	85.43
18	600276	恒瑞医药	50,503,174.00	85.23
19	601668	中国建筑	49,379,425.00	83.34
20	600050	中国联通	48,172,594.00	81.30
21	300602	飞荣达	47,886,916.00	80.82
22	600273	嘉化能源	44,789,448.00	75.59
23	002241	歌尔股份	43,463,932.00	73.35
24	601766	中国中车	42,594,840.52	71.89
25	300866	安克创新	42,532,201.92	71.78
26	601318	中国平安	41,598,619.00	70.20
27	000975	山金国际	41,416,588.00	69.90
28	688256	寒武纪	41,182,855.22	69.50
29	002415	海康威视	40,749,707.00	68.77
30	002384	东山精密	40,506,898.00	68.36
31	002475	立讯精密	40,473,409.00	68.31
32	300627	华测导航	40,169,363.40	67.79
33	002803	吉宏股份	39,587,383.00	66.81
34	000408	藏格矿业	39,542,437.21	66.73
35	002001	新和成	38,071,159.80	64.25
36	603766	隆鑫通用	37,676,984.00	63.59
37	688321	微芯生物	37,675,596.97	63.58
38	300033	同花顺	37,354,762.00	63.04
39	002027	分众传媒	37,345,629.00	63.03
40	002624	完美世界	37,341,067.00	63.02
41	300476	胜宏科技	37,034,568.20	62.50
42	301165	锐捷网络	36,952,529.26	62.36
43	002938	鹏鼎控股	35,901,807.99	60.59
44	002236	大华股份	35,308,025.40	59.59
45	000895	双汇发展	34,935,089.94	58.96
46	601728	中国电信	34,414,861.00	58.08
47	000586	汇源通信	34,290,230.64	57.87
48	603508	思维列控	33,977,429.00	57.34
49	600415	小商品城	33,678,517.00	56.84
50	605589	圣泉集团	33,596,171.00	56.70
51	603296	华勤技术	33,387,042.00	56.35
52	600219	南山铝业	32,723,090.00	55.23
53	600160	巨化股份	32,464,701.00	54.79
54	600496	精工钢构	32,357,235.00	54.61
55	600941	中国移动	31,674,871.92	53.46

56	002396	星网锐捷	31,493,521.00	53.15
57	688208	道通科技	31,007,292.60	52.33
58	002755	奥赛康	30,709,407.00	51.83
59	300984	金沃股份	30,624,091.00	51.68
60	601088	中国神华	30,281,759.00	51.11
61	002555	三七互娱	30,142,952.00	50.87
62	002353	杰瑞股份	30,045,707.00	50.71
63	000001	平安银行	29,963,208.00	50.57
64	688235	百济神州	29,954,863.32	50.55
65	603588	高能环境	29,862,491.00	50.40
66	600660	福耀玻璃	29,779,377.00	50.26
67	000157	中联重科	29,578,645.00	49.92
68	601857	中国石油	29,417,057.00	49.65
69	688108	赛诺医疗	29,310,212.23	49.47
70	300221	银禧科技	29,147,924.00	49.19
71	300407	凯发电气	29,003,958.00	48.95
72	601096	宏盛华源	28,988,708.00	48.92
73	601988	中国银行	28,835,930.00	48.67
74	688779	五矿新能	28,497,655.11	48.09
75	600741	华域汽车	28,280,947.00	47.73
76	603699	纽威股份	27,823,670.09	46.96
77	002486	嘉麟杰	27,793,361.00	46.91
78	601939	建设银行	27,668,472.00	46.70
79	600968	海油发展	27,260,649.00	46.01
80	002895	川恒股份	27,203,093.00	45.91
81	002916	深南电路	26,834,452.00	45.29
82	688191	智洋创新	26,643,245.73	44.97
83	300098	高新兴	26,003,971.70	43.89
84	688041	海光信息	25,868,659.11	43.66
85	002841	视源股份	25,615,064.43	43.23
86	600011	华能国际	25,596,459.00	43.20
87	603893	瑞芯微	25,517,101.00	43.06
88	600867	通化东宝	25,393,391.00	42.86
89	600031	三一重工	25,363,660.00	42.81
90	300101	振芯科技	25,162,529.00	42.47
91	688089	嘉必优	25,142,600.63	42.43
92	600989	宝丰能源	25,045,872.00	42.27
93	000708	中信特钢	24,961,734.00	42.13
94	301175	中科环保	24,833,722.00	41.91
95	600795	国电电力	24,727,297.00	41.73
96	002028	思源电气	24,697,135.00	41.68
97	300672	国科微	24,506,292.00	41.36
98	601328	交通银行	24,259,624.00	40.94
99	002311	海大集团	24,230,442.00	40.89

100	600887	伊利股份	24,163,159.00	40.78
101	300059	东方财富	24,111,954.00	40.69
102	603267	鸿远电子	24,089,957.00	40.66
103	002920	德赛西威	23,783,996.00	40.14
104	002461	珠江啤酒	23,618,201.00	39.86
105	300652	雷迪克	23,596,898.00	39.82
106	002706	良信股份	23,562,118.00	39.77
107	002690	美亚光电	23,554,421.60	39.75
108	688591	泰凌微	23,326,458.84	39.37
109	002714	牧原股份	22,745,811.00	38.39
110	688387	信科移动	22,741,609.74	38.38
111	300777	中简科技	22,716,897.91	38.34
112	603129	春风动力	22,696,010.00	38.30
113	688219	会通股份	22,483,945.83	37.95
114	301499	维科精密	22,482,344.00	37.94
115	002056	横店东磁	22,389,921.00	37.79
116	601998	中信银行	22,381,574.27	37.77
117	002371	北方华创	22,359,307.22	37.74
118	603486	科沃斯	22,317,548.00	37.66
119	002558	巨人网络	22,200,796.00	37.47
120	301107	瑜欣电子	22,197,046.00	37.46
121	301511	德福科技	22,074,546.00	37.25
122	601398	工商银行	22,058,522.00	37.23
123	688582	芯动联科	22,022,003.14	37.17
124	601818	光大银行	22,000,822.00	37.13
125	000807	云铝股份	21,999,649.44	37.13
126	601225	陕西煤业	21,621,341.00	36.49
127	300206	理邦仪器	21,620,117.00	36.49
128	688578	艾力斯	21,244,356.48	35.85
129	002738	中矿资源	21,124,109.60	35.65
130	601628	中国人寿	21,118,709.00	35.64
131	300018	中元股份	20,879,417.00	35.24
132	688981	中芯国际	20,643,409.88	34.84
133	601288	农业银行	20,440,123.00	34.50
134	603444	吉比特	20,377,769.00	34.39
135	000063	中兴通讯	20,249,370.00	34.17
136	688270	臻镭科技	20,243,685.20	34.16
137	601877	正泰电器	20,132,628.00	33.98
138	300643	万通智控	20,035,172.00	33.81
139	688365	光云科技	19,992,546.11	33.74
140	300274	阳光电源	19,918,658.00	33.62
141	002048	宁波华翔	19,815,312.00	33.44
142	002293	罗莱生活	19,762,347.00	33.35
143	600938	中国海油	19,666,209.00	33.19

144	301626	苏州天脉	19,562,591.00	33.02
145	600406	国电南瑞	19,513,591.24	32.93
146	002483	润邦股份	19,376,092.40	32.70
147	601600	中国铝业	19,335,001.00	32.63
148	002436	兴森科技	19,178,314.61	32.37
149	603160	汇顶科技	18,871,156.00	31.85
150	688222	成都先导	18,710,962.88	31.58
151	002943	宇晶股份	18,620,110.40	31.42
152	300685	艾德生物	18,583,104.00	31.36
153	002258	利尔化学	18,479,741.00	31.19
154	300454	深信服	18,455,855.00	31.15
155	600861	北京人力	18,407,559.00	31.07
156	300953	震裕科技	18,407,302.40	31.07
157	603111	康尼机电	18,390,223.00	31.04
158	300012	华测检测	18,364,952.92	30.99
159	603009	北特科技	18,354,995.00	30.98
160	000089	深圳机场	18,310,354.00	30.90
161	002532	天山铝业	17,917,380.00	30.24
162	601117	中国化学	17,874,708.00	30.17
163	688550	瑞联新材	17,836,678.52	30.10
164	600846	同济科技	17,824,867.00	30.08
165	688002	睿创微纳	17,803,621.75	30.05
166	300394	天孚通信	17,720,073.00	29.91
167	600267	海正药业	17,581,523.00	29.67
168	603277	银都股份	17,438,603.65	29.43
169	603858	步长制药	17,424,562.00	29.41
170	300124	汇川技术	17,397,733.00	29.36
171	002228	合兴包装	17,364,594.54	29.31
172	601168	西部矿业	17,309,151.00	29.21
173	600428	中远海特	17,093,336.61	28.85
174	300800	力合科技	17,084,382.00	28.83
175	601339	百隆东方	17,073,501.00	28.81
176	600499	科达制造	16,903,470.00	28.53
177	002202	金风科技	16,819,937.00	28.39
178	601319	中国人保	16,813,734.00	28.38
179	603288	海天味业	16,809,573.60	28.37
180	600282	南钢股份	16,777,394.00	28.31
181	600166	福田汽车	16,494,604.00	27.84
182	603565	中谷物流	16,487,855.80	27.83
183	600000	浦发银行	16,358,346.00	27.61
184	002603	以岭药业	16,295,095.80	27.50
185	002626	金达威	16,089,342.00	27.15
186	600745	闻泰科技	16,087,726.10	27.15
187	688027	国盾量子	16,007,686.36	27.02

188	000757	浩物股份	15,900,349.00	26.83
189	002410	广联达	15,738,265.00	26.56
190	688182	灿勤科技	15,600,212.44	26.33
191	600919	江苏银行	15,576,155.39	26.29
192	688612	威迈斯	15,540,506.57	26.23
193	600885	宏发股份	15,375,885.04	25.95
194	300140	节能环境	15,331,808.00	25.88
195	603075	热威股份	15,327,150.45	25.87
196	300110	华仁药业	15,296,921.00	25.82
197	688166	博瑞医药	15,280,973.69	25.79
198	000425	徐工机械	15,210,611.00	25.67
199	002625	光启技术	15,161,799.00	25.59
200	300699	光威复材	15,127,274.20	25.53
201	601658	邮储银行	15,127,066.00	25.53
202	600935	华塑股份	15,069,410.00	25.43
203	300604	长川科技	14,984,361.00	25.29
204	002594	比亚迪	14,965,826.00	25.26
205	600926	杭州银行	14,890,662.00	25.13
206	300909	汇创达	14,682,432.00	24.78
207	600704	物产中大	14,676,266.00	24.77
208	688072	拓荆科技	14,669,442.77	24.76
209	002906	华阳集团	14,619,352.00	24.67
210	002545	东方铁塔	14,595,872.00	24.63
211	000792	盐湖股份	14,557,692.00	24.57
212	000776	广发证券	14,529,741.00	24.52
213	300464	星徽股份	14,456,953.00	24.40
214	301230	泓博医药	14,393,520.00	24.29
215	603233	大参林	14,307,652.68	24.15
216	603501	豪威集团	14,303,730.59	24.14
217	600016	民生银行	14,023,834.00	23.67
218	002715	登云股份	13,943,764.00	23.53
219	002446	盛路通信	13,907,596.00	23.47
220	601156	东航物流	13,820,571.00	23.32
221	601326	秦港股份	13,795,211.00	23.28
222	688588	凌志软件	13,767,320.56	23.23
223	002281	光迅科技	13,730,841.00	23.17
224	301180	万祥科技	13,649,273.00	23.04
225	600019	宝钢股份	13,640,458.00	23.02
226	300017	网宿科技	13,585,556.00	22.93
227	688048	长光华芯	13,437,944.71	22.68
228	605198	安德利	13,422,384.00	22.65
229	000978	桂林旅游	13,342,278.00	22.52
230	300418	昆仑万维	13,301,392.00	22.45
231	601166	兴业银行	13,291,453.00	22.43

232	688819	天能股份	13,223,259.00	22.32
233	002578	闽发铝业	13,218,580.00	22.31
234	688728	格科微	13,214,421.66	22.30
235	301090	华润材料	13,197,308.98	22.27
236	300684	中石科技	13,155,249.00	22.20
237	603979	金诚信	13,098,863.00	22.11
238	600352	浙江龙盛	13,066,736.00	22.05
239	002128	电投能源	13,049,121.00	22.02
240	601126	四方股份	13,048,468.00	22.02
241	002491	通鼎互联	13,035,123.00	22.00
242	300054	鼎龙股份	13,030,688.00	21.99
243	002607	中公教育	13,008,004.00	21.95
244	603328	依顿电子	12,970,102.00	21.89
245	688183	生益电子	12,860,049.68	21.70
246	600583	海油工程	12,693,451.00	21.42
247	603515	欧普照明	12,677,331.00	21.40
248	001914	招商积余	12,653,405.00	21.35
249	603880	南卫股份	12,648,523.00	21.35
250	300785	值得买	12,644,333.00	21.34
251	001218	丽臣实业	12,594,584.40	21.26
252	300187	永清环保	12,581,540.00	21.23
253	300458	全志科技	12,554,242.10	21.19
254	301035	润丰股份	12,351,845.00	20.85
255	603019	中科曙光	12,350,872.00	20.84
256	603815	交建股份	12,268,004.00	20.70
257	002151	北斗星通	12,267,682.00	20.70
258	002074	国轩高科	12,226,330.00	20.63
259	300363	博腾股份	12,192,872.00	20.58
260	002967	广电计量	12,188,231.00	20.57
261	000338	潍柴动力	12,168,388.00	20.54
262	300567	精测电子	12,162,275.00	20.53
263	000932	华菱钢铁	12,161,354.76	20.52
264	688322	奥比中光	12,114,016.75	20.44
265	300302	同有科技	12,101,045.00	20.42
266	002050	三花智控	12,097,734.00	20.42
267	002102	能特科技	12,056,983.00	20.35
268	300806	斯迪克	12,056,165.00	20.35
269	000538	云南白药	11,969,879.60	20.20
270	600997	开滦股份	11,941,262.00	20.15
271	688049	炬芯科技	11,939,141.84	20.15
272	603119	浙江荣泰	11,880,655.00	20.05
273	002948	青岛银行	11,853,415.88	20.00
274	601009	南京银行	11,772,673.88	19.87
275	002284	亚太股份	11,754,943.00	19.84

276	002273	水晶光电	11,719,503.00	19.78
277	003030	祖名股份	11,718,545.00	19.78
278	301061	匠心家居	11,692,216.00	19.73
279	000030	富奥股份	11,662,844.00	19.68
280	605567	春雪食品	11,619,541.00	19.61
281	300747	锐科激光	11,603,752.20	19.58
282	301200	大族数控	11,578,336.00	19.54
283	600998	九州通	11,569,246.00	19.53
284	002133	广宇集团	11,561,243.00	19.51
285	300615	欣天科技	11,556,246.00	19.50
286	002170	芭田股份	11,477,039.00	19.37
287	002008	大族激光	11,378,220.00	19.20
288	301558	三态股份	11,260,312.00	19.00
289	605376	博迁新材	11,220,980.00	18.94
290	000166	申万宏源	11,192,644.00	18.89
291	301223	中荣股份	11,156,712.00	18.83
292	002487	大金重工	11,127,643.00	18.78
293	603173	福斯达	11,065,095.00	18.67
294	000828	东莞控股	11,039,078.00	18.63
295	002247	聚力文化	11,026,831.00	18.61
296	688131	皓元医药	10,981,979.28	18.53
297	000630	铜陵有色	10,970,857.00	18.52
298	601100	恒立液压	10,965,126.00	18.51
299	605168	三人行	10,955,087.70	18.49
300	301059	金三江	10,940,727.00	18.46
301	688008	澜起科技	10,819,354.66	18.26
302	688509	正元地信	10,755,413.12	18.15
303	603816	顾家家居	10,722,854.00	18.10
304	688618	三旺通信	10,713,579.02	18.08
305	000404	长虹华意	10,711,548.00	18.08
306	000553	安道麦 A	10,711,547.92	18.08
307	300408	三环集团	10,689,261.00	18.04
308	002736	国信证券	10,685,224.00	18.03
309	601018	宁波港	10,678,144.00	18.02
310	603236	移远通信	10,676,847.20	18.02
311	002206	海利得	10,671,524.00	18.01
312	600356	恒丰纸业	10,658,894.00	17.99
313	601811	新华文轩	10,635,102.26	17.95
314	002746	仙坛股份	10,625,139.98	17.93
315	600549	厦门钨业	10,600,286.00	17.89
316	300377	赢时胜	10,591,679.00	17.88
317	600851	海欣股份	10,536,879.00	17.78
318	002169	智光电气	10,498,463.00	17.72
319	688128	中国电研	10,496,672.93	17.71

320	300498	温氏股份	10,470,716.72	17.67
321	688012	中微公司	10,406,555.67	17.56
322	000959	首钢股份	10,395,992.80	17.55
323	603027	千禾味业	10,368,733.60	17.50
324	003816	中国广核	10,334,895.00	17.44
325	002160	常铝股份	10,313,498.00	17.41
326	301027	华蓝集团	10,288,626.00	17.36
327	601002	晋亿实业	10,286,854.00	17.36
328	300512	中亚股份	10,264,907.00	17.32
329	688496	清越科技	10,227,356.35	17.26
330	301215	中汽股份	10,215,878.00	17.24
331	688206	概伦电子	10,211,056.78	17.23
332	001322	箭牌家居	10,192,433.00	17.20
333	600395	盘江股份	10,185,501.08	17.19
334	000509	华塑控股	10,180,534.00	17.18
335	688252	天德钰	10,164,514.98	17.15
336	002004	华邦健康	10,161,901.00	17.15
337	600965	福成股份	10,091,665.48	17.03
338	601601	中国太保	10,081,544.00	17.01
339	688472	阿特斯	10,065,275.15	16.99
340	603235	天新药业	10,060,014.00	16.98
341	002493	荣盛石化	10,016,749.00	16.91
342	600685	中船防务	10,011,876.00	16.90
343	688109	品茗科技	9,975,137.43	16.83
344	601169	北京银行	9,936,752.00	16.77
345	002925	盈趣科技	9,918,815.00	16.74
346	000761	本钢板材	9,886,885.00	16.69
347	688371	菲沃泰	9,851,629.41	16.63
348	002373	千方科技	9,845,467.00	16.62
349	688231	隆达股份	9,841,423.53	16.61
350	601688	华泰证券	9,838,988.00	16.61
351	000933	神火股份	9,802,971.00	16.54
352	688079	美迪凯	9,788,337.70	16.52
353	002748	世龙实业	9,756,664.00	16.47
354	300812	易天股份	9,738,235.00	16.43
355	600057	厦门象屿	9,702,654.00	16.37
356	300736	百邦科技	9,698,618.00	16.37
357	002203	海亮股份	9,690,971.00	16.36
358	001389	广合科技	9,685,706.00	16.35
359	000719	中原传媒	9,679,979.00	16.34
360	300279	和晶科技	9,611,651.33	16.22
361	300314	戴维医疗	9,593,082.00	16.19
362	600713	南京医药	9,576,809.29	16.16
363	601919	中远海控	9,514,565.00	16.06

364	601717	中创智领	9,513,548.00	16.06
365	600665	天地源	9,465,832.00	15.98
366	002851	麦格米特	9,461,583.00	15.97
367	603566	普莱柯	9,460,573.00	15.97
368	301219	腾远钴业	9,450,641.00	15.95
369	600869	远东股份	9,436,994.00	15.93
370	000619	海螺新材	9,416,434.00	15.89
371	600578	京能电力	9,388,645.00	15.84
372	600361	创新新材	9,343,468.00	15.77
373	300726	宏达电子	9,326,922.00	15.74
374	002391	长青股份	9,311,603.00	15.71
375	688553	汇宇制药-W	9,297,552.34	15.69
376	002080	中材科技	9,296,780.00	15.69
377	600522	中天科技	9,248,233.00	15.61
378	603855	华荣股份	9,246,775.00	15.61
379	000729	燕京啤酒	9,205,052.00	15.54
380	601113	华鼎股份	9,146,073.00	15.44
381	301606	绿联科技	9,131,685.00	15.41
382	002524	光正眼科	9,127,576.00	15.40
383	600099	林海股份	9,108,379.00	15.37
384	300323	华灿光电	9,087,895.62	15.34
385	688772	珠海冠宇	9,084,460.11	15.33
386	000301	东方盛虹	9,082,584.00	15.33
387	002052	同洲电子	9,062,424.00	15.29
388	300371	汇中股份	9,061,170.00	15.29
389	300062	中能电气	9,034,847.40	15.25
390	300242	佳云科技	9,030,034.00	15.24
391	603678	火炬电子	9,023,629.00	15.23
392	002498	汉缆股份	9,019,058.00	15.22
393	601211	国泰海通	9,005,375.00	15.20
394	301031	中熔电气	8,998,358.04	15.19
395	300036	超图软件	8,958,008.00	15.12
396	688030	山石网科	8,939,688.42	15.09
397	601999	出版传媒	8,932,023.00	15.07
398	603341	龙旗科技	8,914,540.00	15.04
399	600690	海尔智家	8,906,628.00	15.03
400	300190	维尔利	8,882,802.00	14.99
401	000937	冀中能源	8,876,499.00	14.98
402	600015	华夏银行	8,866,335.00	14.96
403	300433	蓝思科技	8,856,525.00	14.95
404	688088	虹软科技	8,849,887.19	14.94
405	603070	万控智造	8,848,510.00	14.93
406	300492	华图山鼎	8,845,072.00	14.93
407	300787	海能实业	8,843,523.00	14.92

408	688116	天奈科技	8,809,610.42	14.87
409	301489	思泉新材	8,806,636.00	14.86
410	300626	华瑞股份	8,800,002.00	14.85
411	300746	汉嘉设计	8,795,622.00	14.84
412	600198	大唐电信	8,786,723.00	14.83
413	000600	建投能源	8,745,450.00	14.76
414	600188	兖矿能源	8,710,791.00	14.70
415	002441	众业达	8,700,717.00	14.68
416	600662	外服控股	8,690,702.00	14.67
417	002142	宁波银行	8,676,213.00	14.64
418	001872	招商港口	8,664,630.00	14.62
419	300358	楚天科技	8,633,100.00	14.57
420	000858	五粮液	8,622,941.00	14.55
421	688187	时代电气	8,585,761.72	14.49
422	600533	栖霞建设	8,562,196.00	14.45
423	300420	五洋自控	8,500,360.00	14.35
424	000990	诚志股份	8,491,356.14	14.33
425	603890	春秋电子	8,483,271.00	14.32
426	600020	中原高速	8,464,840.26	14.29
427	300647	超频三	8,451,598.00	14.26
428	601298	青岛港	8,430,268.00	14.23
429	300442	润泽科技	8,423,066.00	14.22
430	000526	学大教育	8,410,429.00	14.19
431	002533	金杯电工	8,393,419.00	14.17
432	603730	岱美股份	8,306,188.00	14.02
433	603590	康辰药业	8,265,618.00	13.95
434	300232	洲明科技	8,257,682.37	13.94
435	600873	梅花生物	8,245,940.00	13.92
436	002996	顺博合金	8,234,732.00	13.90
437	300203	聚光科技	8,197,153.00	13.83
438	002049	紫光国微	8,155,319.00	13.76
439	601958	金钼股份	8,128,911.00	13.72
440	000612	焦作万方	8,126,057.00	13.71
441	600073	光明肉业	8,118,006.00	13.70
442	603326	我乐家居	8,109,286.00	13.69
443	600029	南方航空	8,075,012.00	13.63
444	600572	康恩贝	8,057,000.00	13.60
445	688285	高铁电气	8,047,254.97	13.58
446	688428	诺诚健华	8,036,845.90	13.56
447	301080	百普赛斯	8,019,561.80	13.53
448	600488	津药药业	7,915,852.00	13.36
449	300440	运达科技	7,915,652.00	13.36
450	603950	长源东谷	7,913,991.00	13.36
451	002294	信立泰	7,895,839.00	13.33

452	600028	中国石化	7,874,382.00	13.29
453	300496	中科创达	7,839,665.84	13.23
454	300978	东箭科技	7,743,262.00	13.07
455	600710	苏美达	7,736,227.00	13.06
456	689009	九号公司	7,703,856.58	13.00
457	002649	博彦科技	7,684,426.00	12.97
458	688708	佳驰科技	7,650,451.37	12.91
459	600426	华鲁恒升	7,637,278.60	12.89
460	600096	云天化	7,635,807.00	12.89
461	301121	紫建电子	7,604,680.60	12.83
462	688036	传音控股	7,575,176.72	12.78
463	600615	鑫源智造	7,536,521.00	12.72
464	601333	广深铁路	7,527,941.00	12.70
465	300625	三雄极光	7,522,821.00	12.70
466	600459	贵研铂业	7,519,045.00	12.69
467	600732	爱旭股份	7,515,572.00	12.68
468	688383	新益昌	7,514,552.11	12.68
469	001979	招商蛇口	7,497,410.00	12.65
470	600901	江苏金租	7,495,137.00	12.65
471	000987	越秀资本	7,477,648.83	12.62
472	300310	宜通世纪	7,466,035.00	12.60
473	002884	凌霄泵业	7,456,108.00	12.58
474	688400	凌云光	7,428,909.11	12.54
475	603707	健友股份	7,371,480.76	12.44
476	002479	富春环保	7,359,529.00	12.42
477	600382	广东明珠	7,348,983.00	12.40
478	300453	三鑫医疗	7,305,051.45	12.33
479	000893	亚钾国际	7,299,693.00	12.32
480	001313	粤海饲料	7,284,984.00	12.29
481	688172	燕东微	7,283,030.12	12.29
482	300558	贝达药业	7,271,616.00	12.27
483	002983	芯瑞达	7,267,725.92	12.27
484	688009	中国通号	7,263,683.49	12.26
485	300504	天邑股份	7,243,524.00	12.22
486	300162	雷曼光电	7,208,477.00	12.17
487	601900	南方传媒	7,207,869.22	12.16
488	300424	航新科技	7,194,736.00	12.14
489	301607	富特科技	7,184,209.80	12.12
490	603168	莎普爱思	7,114,409.00	12.01
491	301270	汉仪股份	7,101,767.00	11.99
492	600742	富维股份	7,090,177.00	11.97
493	600109	国金证券	7,056,896.00	11.91
494	002588	史丹利	7,055,068.16	11.91
495	000755	山西高速	7,040,882.00	11.88

496	300409	道氏技术	7,038,604.00	11.88
497	688669	聚石化学	7,032,957.60	11.87
498	603530	神马电力	7,021,451.00	11.85
499	600348	华阳股份	7,015,845.00	11.84
500	001266	宏英智能	7,014,571.00	11.84
501	300393	中来股份	7,007,381.00	11.83
502	300759	康龙化成	7,001,229.00	11.82
503	300041	回天新材	6,994,611.00	11.80
504	301303	真兰仪表	6,989,661.60	11.80
505	000952	广济药业	6,969,077.00	11.76
506	002339	积成电子	6,967,520.00	11.76
507	688226	威腾电气	6,945,793.55	11.72
508	002888	惠威科技	6,857,731.00	11.57
509	000006	深振业 A	6,830,590.00	11.53
510	301099	雅创电子	6,825,811.18	11.52
511	601311	骆驼股份	6,802,357.00	11.48
512	603680	今创集团	6,773,167.00	11.43
513	000728	国元证券	6,770,741.00	11.43
514	301397	溯联股份	6,746,743.00	11.39
515	688538	和辉光电	6,686,057.83	11.28
516	600419	天润乳业	6,662,027.00	11.24
517	000885	城发环境	6,652,503.40	11.23
518	600683	京投发展	6,651,788.00	11.23
519	600429	三元股份	6,646,839.00	11.22
520	688201	信安世纪	6,634,220.42	11.20
521	002299	圣农发展	6,614,503.00	11.16
522	300146	汤臣倍健	6,609,895.00	11.16
523	600018	上港集团	6,608,489.00	11.15
524	603888	新华网	6,607,966.50	11.15
525	001268	联合精密	6,589,428.52	11.12
526	300185	通裕重工	6,578,671.00	11.10
527	000960	锡业股份	6,573,188.00	11.09
528	603966	法兰泰克	6,562,140.00	11.07
529	000050	深天马 A	6,525,876.00	11.01
530	601598	中国外运	6,505,506.00	10.98
531	002947	恒铭达	6,499,497.00	10.97
532	002965	祥鑫科技	6,492,875.00	10.96
533	300236	上海新阳	6,487,140.00	10.95
534	002452	长高电新	6,472,675.00	10.92
535	603989	艾华集团	6,447,588.00	10.88
536	603737	三棵树	6,431,600.00	10.85
537	000626	远大控股	6,367,337.26	10.75
538	002454	松芝股份	6,336,730.00	10.69
539	600497	驰宏锌锗	6,333,438.00	10.69

540	300050	世纪鼎利	6,331,714.00	10.69
541	002078	太阳纸业	6,297,012.00	10.63
542	600298	安琪酵母	6,291,328.00	10.62
543	000060	中金岭南	6,281,158.00	10.60
544	603317	天味食品	6,267,015.00	10.58
545	301189	奥尼电子	6,236,598.00	10.53
546	601997	贵阳银行	6,225,168.00	10.51
547	600724	宁波富达	6,197,528.00	10.46
548	300790	宇瞳光学	6,175,057.00	10.42
549	600039	四川路桥	6,167,271.00	10.41
550	605305	中际联合	6,162,956.00	10.40
551	002595	豪迈科技	6,157,312.00	10.39
552	603073	彩蝶实业	6,140,389.00	10.36
553	300357	我武生物	6,135,694.00	10.36
554	300136	信维通信	6,117,256.00	10.32
555	001326	联域股份	6,109,490.00	10.31
556	002063	远光软件	6,096,609.00	10.29
557	688655	迅捷兴	6,074,536.92	10.25
558	603986	兆易创新	6,060,164.00	10.23
559	002367	康力电梯	6,057,790.00	10.22
560	300711	广哈通信	6,041,814.00	10.20
561	002340	格林美	6,036,756.57	10.19
562	601689	拓普集团	6,035,030.80	10.19
563	600900	长江电力	6,030,788.00	10.18
564	301382	蜂助手	6,016,188.00	10.15
565	605020	永和股份	6,013,103.00	10.15
566	600716	凤凰股份	6,002,201.00	10.13
567	002689	ST 远智	5,985,948.00	10.10
568	300003	乐普医疗	5,983,474.00	10.10
569	600866	星湖科技	5,981,160.00	10.09
570	600004	白云机场	5,952,976.00	10.05
571	300686	智动力	5,932,404.00	10.01
572	601336	新华保险	5,923,898.00	10.00
573	603171	税友股份	5,919,328.00	9.99
574	300573	兴齐眼药	5,911,019.40	9.98
575	600863	内蒙华电	5,819,676.00	9.82
576	600100	同方股份	5,816,757.00	9.82
577	300032	金龙机电	5,815,784.00	9.82
578	603312	西典新能	5,804,769.49	9.80
579	002749	国光股份	5,803,685.00	9.79
580	301081	严牌股份	5,791,144.00	9.77
581	600335	国机汽车	5,783,762.00	9.76
582	300509	新美星	5,782,662.00	9.76
583	002250	联化科技	5,745,927.00	9.70

584	603203	快克智能	5,723,513.00	9.66
585	300074	华平股份	5,722,812.80	9.66
586	600757	长江传媒	5,678,907.00	9.58
587	002615	哈尔斯	5,671,892.00	9.57
588	688788	科思科技	5,656,818.56	9.55
589	000798	中水渔业	5,642,783.00	9.52
590	000401	金隅冀东	5,631,846.00	9.50
591	000009	中国宝安	5,621,977.00	9.49
592	600268	国电南自	5,619,213.56	9.48
593	688565	力源科技	5,596,877.51	9.45
594	301095	广立微	5,590,546.00	9.44
595	601101	昊华能源	5,555,897.00	9.38
596	002976	瑞玛精密	5,547,724.00	9.36
597	001311	多利科技	5,536,355.28	9.34
598	600067	冠城新材	5,510,046.00	9.30
599	603808	歌力思	5,477,224.00	9.24
600	601665	齐鲁银行	5,447,953.00	9.19
601	688403	汇成股份	5,438,740.87	9.18
602	000720	新能泰山	5,427,356.00	9.16
603	688055	龙腾光电	5,421,410.23	9.15
604	300570	太辰光	5,415,322.00	9.14
605	000031	大悦城	5,410,186.00	9.13
606	300126	锐奇股份	5,398,969.00	9.11
607	600993	马应龙	5,398,392.00	9.11
608	002815	崇达技术	5,390,669.00	9.10
609	002279	久其软件	5,371,206.00	9.06
610	300980	祥源新材	5,362,915.00	9.05
611	600746	江苏索普	5,354,602.00	9.04
612	688469	芯联集成	5,340,457.93	9.01
613	601061	中信金属	5,331,842.00	9.00
614	688336	三生国健	5,317,286.79	8.97
615	002324	普利特	5,298,259.00	8.94
616	301210	金杨精密	5,275,605.40	8.90
617	002702	海欣食品	5,274,885.00	8.90
618	000715	中兴商业	5,272,577.40	8.90
619	600985	淮北矿业	5,271,435.00	8.90
620	300824	北鼎股份	5,270,438.00	8.89
621	300048	合康新能	5,263,874.00	8.88
622	002011	盾安环境	5,252,471.00	8.86
623	002069	獐子岛	5,248,693.00	8.86
624	603387	基蛋生物	5,245,780.00	8.85
625	600362	江西铜业	5,244,878.00	8.85
626	301037	保立佳	5,239,356.00	8.84
627	002956	西麦食品	5,238,403.00	8.84

628	300199	翰宇药业	5,234,272.00	8.83
629	300852	四会富仕	5,225,493.00	8.82
630	603969	银龙股份	5,223,818.00	8.82
631	688608	恒玄科技	5,212,197.85	8.80
632	600582	天地科技	5,174,958.00	8.73
633	688786	悦安新材	5,174,238.08	8.73
634	002179	中航光电	5,170,285.00	8.73
635	600486	扬农化工	5,165,586.40	8.72
636	600725	云维股份	5,162,250.00	8.71
637	002330	得利斯	5,161,017.00	8.71
638	001323	慕思股份	5,160,365.00	8.71
639	002701	奥瑞金	5,158,486.00	8.71
640	002107	沃华医药	5,125,102.00	8.65
641	002871	伟隆股份	5,116,267.30	8.63
642	600507	方大特钢	5,114,685.00	8.63
643	002014	永新股份	5,110,312.00	8.62
644	688506	百利天恒	5,106,653.03	8.62
645	301387	光大同创	5,097,417.00	8.60
646	688501	青达环保	5,096,815.01	8.60
647	301329	信音电子	5,085,104.00	8.58
648	688593	新相微	5,083,540.35	8.58
649	603330	天洋新材	5,076,487.00	8.57
650	300427	红相股份	5,067,241.00	8.55
651	002773	康弘药业	5,065,548.00	8.55
652	603609	禾丰股份	5,064,712.00	8.55
653	600071	凤凰光学	5,048,765.00	8.52
654	600956	新天绿能	5,046,244.00	8.52
655	600231	凌钢股份	5,045,296.00	8.51
656	603889	新澳股份	5,040,259.00	8.51
657	002686	亿利达	5,039,261.00	8.50
658	603379	三美股份	5,032,742.00	8.49
659	603968	醋化股份	5,015,762.00	8.46
660	301503	智迪科技	5,010,704.00	8.46
661	601238	广汽集团	5,010,031.00	8.46
662	301337	亚华电子	5,005,896.00	8.45
663	300599	雄塑科技	5,000,278.00	8.44
664	300680	隆盛科技	4,998,911.00	8.44
665	300320	海达股份	4,975,946.00	8.40
666	002378	章源钨业	4,962,379.00	8.37
667	301510	固高科技	4,961,114.00	8.37
668	688173	希荻微	4,954,091.79	8.36
669	300857	协创数据	4,950,570.00	8.35
670	688236	春立医疗	4,948,336.83	8.35
671	300435	中泰股份	4,946,581.00	8.35

672	688358	祥生医疗	4,937,084.73	8.33
673	301055	张小泉	4,916,038.00	8.30
674	600925	苏能股份	4,913,933.00	8.29
675	688681	科汇股份	4,901,847.21	8.27
676	688686	奥普特	4,898,712.43	8.27
677	600561	江西长运	4,896,240.00	8.26
678	301338	凯格精机	4,880,103.00	8.24
679	002511	中顺洁柔	4,879,024.00	8.23
680	605016	百龙创园	4,870,350.00	8.22
681	605089	味知香	4,862,739.80	8.21
682	688419	耐科装备	4,862,148.92	8.21
683	605507	国邦医药	4,857,563.80	8.20
684	605339	南侨食品	4,846,664.00	8.18
685	002003	伟星股份	4,845,171.00	8.18
686	600547	山东黄金	4,835,671.00	8.16
687	688459	哈铁科技	4,835,561.79	8.16
688	002266	浙富控股	4,827,904.00	8.15
689	002489	浙江永强	4,807,902.00	8.11
690	600446	金证股份	4,798,122.00	8.10
691	002335	科华数据	4,793,578.00	8.09
692	301251	威尔高	4,792,159.00	8.09
693	000810	创维数字	4,785,839.00	8.08
694	301033	迈普医学	4,782,225.00	8.07
695	002563	森马服饰	4,766,508.00	8.04
696	603421	鼎信通讯	4,763,694.00	8.04
697	301177	迪阿股份	4,758,955.00	8.03
698	688326	经纬恒润	4,755,912.33	8.03
699	002724	海洋王	4,755,168.00	8.03
700	300389	艾比森	4,752,552.00	8.02
701	002516	旷达科技	4,751,788.00	8.02
702	601633	长城汽车	4,749,572.00	8.02
703	300296	利亚德	4,749,297.00	8.02
704	600269	赣粤高速	4,746,792.00	8.01
705	600163	中闽能源	4,740,970.00	8.00
706	605287	德才股份	4,739,400.00	8.00
707	300079	数码视讯	4,737,769.00	8.00
708	002109	兴化股份	4,736,187.00	7.99
709	002239	奥特佳	4,735,197.00	7.99
710	002593	日上集团	4,731,802.00	7.99
711	603868	飞科电器	4,731,230.00	7.98
712	301106	骏成科技	4,729,598.60	7.98
713	002204	大连重工	4,728,583.00	7.98
714	300241	瑞丰光电	4,722,552.00	7.97
715	603599	广信股份	4,719,455.00	7.96

716	000753	漳州发展	4,718,826.00	7.96
717	000778	新兴铸管	4,717,805.00	7.96
718	300143	盈康生命	4,717,651.00	7.96
719	600817	宇通重工	4,710,414.00	7.95
720	600796	钱江生化	4,705,926.00	7.94
721	002021	中捷资源	4,699,349.00	7.93
722	603062	麦加芯彩	4,697,046.00	7.93
723	688112	鼎阳科技	4,696,078.02	7.93
724	002949	华阳国际	4,684,801.00	7.91
725	688633	星球石墨	4,681,426.94	7.90
726	002829	星网宇达	4,681,296.00	7.90
727	600234	科新发展	4,675,378.00	7.89
728	300765	新诺威	4,674,885.00	7.89
729	300636	同和药业	4,673,179.00	7.89
730	688386	泛亚微透	4,668,039.03	7.88
731	301362	民爆光电	4,664,255.00	7.87
732	002084	海鸥住工	4,662,506.92	7.87
733	603188	亚邦股份	4,653,193.00	7.85
734	000726	鲁泰 A	4,651,984.00	7.85
735	688580	伟思医疗	4,644,418.54	7.84
736	688597	煜邦电力	4,644,033.54	7.84
737	688025	杰普特	4,643,522.80	7.84
738	002198	嘉应制药	4,640,360.00	7.83
739	300548	长芯博创	4,634,233.00	7.82
740	301419	阿莱德	4,628,296.80	7.81
741	301263	泰恩康	4,623,736.00	7.80
742	688530	欧莱新材	4,622,975.70	7.80
743	605128	上海沿浦	4,618,064.90	7.79
744	688595	芯海科技	4,609,571.48	7.78
745	688380	中微半导	4,605,667.47	7.77
746	301105	鸿铭股份	4,598,966.00	7.76
747	600063	皖维高新	4,598,173.00	7.76
748	688699	明微电子	4,597,895.13	7.76
749	301371	敷尔佳	4,588,758.40	7.74
750	600372	中航机载	4,586,016.00	7.74
751	300014	亿纬锂能	4,584,117.00	7.74
752	600960	渤海汽车	4,583,116.00	7.73
753	600482	中国动力	4,579,472.00	7.73
754	600227	赤天化	4,575,571.00	7.72
755	002419	天虹股份	4,567,121.00	7.71
756	688711	宏微科技	4,566,906.90	7.71
757	600802	福建水泥	4,565,760.00	7.71
758	300423	昇辉科技	4,561,585.00	7.70
759	002719	麦趣尔	4,553,903.00	7.69

760	603087	甘李药业	4,549,760.00	7.68
761	688449	联芸科技	4,549,718.47	7.68
762	600176	中国巨石	4,543,182.00	7.67
763	300369	绿盟科技	4,531,746.00	7.65
764	300480	光力科技	4,521,781.00	7.63
765	688690	纳微科技	4,517,004.66	7.62
766	600078	澄星股份	4,508,311.00	7.61
767	600350	山东高速	4,493,019.00	7.58
768	300740	水羊股份	4,482,669.25	7.57
769	688118	普元信息	4,469,657.35	7.54
770	603183	建研院	4,459,327.00	7.53
771	002540	亚太科技	4,455,411.00	7.52
772	300606	金太阳	4,453,774.00	7.52
773	688485	九州一轨	4,446,831.77	7.50
774	688592	司南导航	4,441,442.54	7.50
775	603758	秦安股份	4,441,135.00	7.50
776	002114	罗平锌电	4,432,902.00	7.48
777	002863	今飞凯达	4,402,858.00	7.43
778	603313	梦百合	4,395,697.00	7.42
779	301603	乔锋智能	4,393,328.00	7.41
780	688260	昀冢科技	4,384,761.82	7.40
781	002633	申科股份	4,360,100.00	7.36
782	601607	上海医药	4,321,226.00	7.29
783	002072	凯瑞德	4,318,539.00	7.29
784	300550	和仁科技	4,304,171.00	7.26
785	688185	康希诺	4,301,967.95	7.26
786	300174	元力股份	4,300,327.00	7.26
787	300319	麦捷科技	4,293,222.00	7.25
788	688621	阳光诺和	4,289,820.71	7.24
789	688600	皖仪科技	4,286,443.88	7.23
790	603118	共进股份	4,284,083.00	7.23
791	002959	小熊电器	4,280,093.00	7.22
792	301199	迈赫股份	4,275,804.40	7.22
793	002671	龙泉股份	4,275,113.00	7.22
794	300979	华利集团	4,264,851.00	7.20
795	600370	三房巷	4,243,289.00	7.16
796	300743	天地数码	4,219,677.00	7.12
797	002138	顺络电子	4,212,325.00	7.11
798	000931	中关村	4,206,912.00	7.10
799	002234	民和股份	4,184,939.00	7.06
800	002587	奥拓电子	4,181,463.00	7.06
801	600517	国网英大	4,180,992.00	7.06
802	002484	江海股份	4,157,058.00	7.02
803	600971	恒源煤电	4,157,052.73	7.02

804	000528	柳工	4,150,341.00	7.00
805	600743	华远控股	4,148,126.00	7.00
806	688123	聚辰股份	4,126,641.64	6.96
807	000552	甘肃能化	4,117,832.00	6.95
808	300739	明阳电路	4,094,075.00	6.91
809	301045	天禄科技	4,092,805.00	6.91
810	603786	科博达	4,085,378.00	6.89
811	002061	浙江交科	4,075,677.00	6.88
812	300691	联合光电	4,057,879.00	6.85
813	605098	行动教育	4,051,767.00	6.84
814	301598	博科测试	4,041,561.00	6.82
815	603660	苏州科达	4,023,702.00	6.79
816	002659	凯文教育	4,023,274.00	6.79
817	300030	阳普医疗	4,023,093.00	6.79
818	601963	重庆银行	4,012,256.00	6.77
819	002823	凯中精密	3,993,812.00	6.74
820	603755	日辰股份	3,993,224.00	6.74
821	301353	普莱得	3,989,258.40	6.73
822	603172	万丰股份	3,983,648.00	6.72
823	601618	中国中冶	3,975,250.00	6.71
824	300763	锦浪科技	3,950,353.00	6.67
825	002329	皇氏集团	3,948,797.00	6.66
826	603386	骏亚科技	3,935,588.00	6.64
827	601107	四川成渝	3,934,922.00	6.64
828	002946	新乳业	3,930,631.00	6.63
829	000927	中国铁物	3,921,047.00	6.62
830	300908	仲景食品	3,913,969.94	6.61
831	600075	新疆天业	3,905,771.00	6.59
832	001238	浙江正特	3,900,649.00	6.58
833	002953	日丰股份	3,894,738.00	6.57
834	601158	重庆水务	3,885,266.00	6.56
835	300138	晨光生物	3,880,804.00	6.55
836	301345	涛涛车业	3,879,437.00	6.55
837	000690	宝新能源	3,876,023.00	6.54
838	301006	迈拓股份	3,873,767.00	6.54
839	688261	东微半导	3,852,932.17	6.50
840	301316	慧博云通	3,848,975.00	6.50
841	603162	海通发展	3,847,783.00	6.49
842	001358	兴欣新材	3,843,628.00	6.49
843	301331	恩威医药	3,839,953.00	6.48
844	600202	哈空调	3,830,329.00	6.46
845	600847	万里股份	3,825,631.00	6.46
846	601996	丰林集团	3,818,960.00	6.45
847	600098	广州发展	3,817,642.52	6.44

848	603109	神驰机电	3,816,870.00	6.44
849	688181	八亿时空	3,811,618.80	6.43
850	002268	电科网安	3,790,056.00	6.40
851	688296	和达科技	3,789,306.48	6.40
852	001319	铭科精技	3,787,915.00	6.39
853	001333	光华股份	3,785,701.00	6.39
854	002745	木林森	3,777,773.00	6.38
855	600761	安徽合力	3,777,442.00	6.38
856	301328	维峰电子	3,776,989.00	6.37
857	002609	捷顺科技	3,776,048.00	6.37
858	600691	潞化科技	3,773,499.00	6.37
859	601068	中铝国际	3,759,326.00	6.34
860	002963	豪尔赛	3,728,588.00	6.29
861	002174	游族网络	3,716,487.00	6.27
862	688143	长盈通	3,707,650.74	6.26
863	603331	百达精工	3,707,068.00	6.26
864	605123	派克新材	3,706,345.00	6.26
865	688401	路维光电	3,703,780.54	6.25
866	600973	宝胜股份	3,699,858.00	6.24
867	301052	果麦文化	3,696,232.00	6.24
868	300155	安居宝	3,695,704.00	6.24
869	605008	长鸿高科	3,690,875.00	6.23
870	301356	天振股份	3,688,251.94	6.22
871	000862	银星能源	3,688,139.00	6.22
872	300849	锦盛新材	3,687,798.00	6.22
873	002876	三利谱	3,685,282.00	6.22
874	603399	永杉锂业	3,676,734.00	6.21
875	002497	雅化集团	3,669,298.00	6.19
876	688281	华秦科技	3,667,615.39	6.19
877	000877	天山股份	3,654,574.00	6.17
878	688217	睿昂基因	3,637,393.92	6.14
879	301012	扬电科技	3,628,656.00	6.12
880	301128	强瑞技术	3,627,616.00	6.12
881	300609	汇纳科技	3,624,184.00	6.12
882	688132	邦彦技术	3,622,719.19	6.11
883	002182	宝武镁业	3,622,237.00	6.11
884	002913	奥士康	3,622,172.00	6.11
885	002223	鱼跃医疗	3,620,623.00	6.11
886	688682	霍莱沃	3,619,815.48	6.11
887	603335	迪生力	3,618,421.00	6.11
888	002602	世纪华通	3,615,028.00	6.10
889	002494	华斯股份	3,614,804.00	6.10
890	300085	银之杰	3,612,863.00	6.10
891	688223	晶科能源	3,612,058.22	6.10

892	301429	森泰股份	3,606,277.00	6.09
893	601228	广州港	3,604,337.00	6.08
894	301566	达利凯普	3,602,741.00	6.08
895	600308	华泰股份	3,602,512.00	6.08
896	000635	英力特	3,601,938.00	6.08
897	600792	云煤能源	3,599,718.00	6.08
898	300709	精研科技	3,599,435.00	6.07
899	300648	星云股份	3,598,658.00	6.07
900	300305	裕兴股份	3,586,534.00	6.05
901	300230	永利股份	3,586,514.00	6.05
902	603282	亚光股份	3,584,634.00	6.05
903	301192	泰祥股份	3,581,972.00	6.05
904	600135	乐凯胶片	3,573,940.00	6.03
905	001336	楚环科技	3,572,581.00	6.03
906	002470	金正大	3,572,040.00	6.03
907	002054	德美化工	3,565,505.00	6.02
908	603700	宁水集团	3,562,516.00	6.01
909	002560	通达股份	3,561,340.00	6.01
910	688295	中复神鹰	3,560,736.89	6.01
911	301386	未来电器	3,560,098.00	6.01
912	002837	英维克	3,559,984.00	6.01
913	601528	瑞丰银行	3,559,525.00	6.01
914	000407	胜利股份	3,558,631.00	6.01
915	600970	中材国际	3,557,933.00	6.00
916	002137	实益达	3,551,956.00	5.99
917	300444	双杰电气	3,550,938.00	5.99
918	688630	芯碁微装	3,549,999.72	5.99
919	301515	港通医疗	3,547,584.00	5.99
920	300922	天秦装备	3,545,337.46	5.98
921	301002	崧盛股份	3,542,955.00	5.98
922	603757	大元泵业	3,540,139.00	5.97
923	300967	晓鸣股份	3,540,112.00	5.97
924	300359	全通教育	3,533,574.00	5.96
925	002712	思美传媒	3,530,864.00	5.96
926	688557	兰剑智能	3,530,735.58	5.96
927	301283	聚胶股份	3,526,291.00	5.95
928	603739	蔚蓝生物	3,521,212.00	5.94
929	688499	利元亨	3,487,274.18	5.89
930	601666	平煤股份	3,480,776.00	5.87
931	601077	渝农商行	3,453,874.00	5.83
932	600879	航天电子	3,442,460.00	5.81
933	002543	万和电气	3,439,490.00	5.80
934	605058	澳弘电子	3,437,165.00	5.80
935	601369	陕鼓动力	3,434,568.00	5.80

936	002557	洽洽食品	3,434,262.85	5.80
937	301060	兰卫医学	3,404,188.00	5.75
938	301102	兆讯传媒	3,402,062.00	5.74
939	600386	北巴传媒	3,358,164.00	5.67
940	300347	泰格医药	3,342,340.00	5.64
941	603306	华懋科技	3,334,564.00	5.63
942	002993	奥海科技	3,334,121.00	5.63
943	002668	TCL 智家	3,325,413.00	5.61
944	603053	成都燃气	3,320,393.00	5.60
945	688286	敏芯股份	3,319,975.29	5.60
946	000567	海德股份	3,319,398.00	5.60
947	300395	菲利华	3,318,394.00	5.60
948	601555	东吴证券	3,311,318.00	5.59
949	600066	宇通客车	3,307,460.00	5.58
950	688309	恒誉环保	3,291,084.61	5.55
951	600038	中直股份	3,288,433.00	5.55
952	300937	药易购	3,286,336.00	5.55
953	000902	新洋丰	3,279,907.00	5.54
954	601991	大唐发电	3,238,069.00	5.46
955	600469	风神股份	3,235,493.00	5.46
956	300267	尔康制药	3,228,070.71	5.45
957	300365	恒华科技	3,213,333.00	5.42
958	600782	新钢股份	3,197,959.00	5.40
959	601083	锦江航运	3,192,537.00	5.39
960	600369	西南证券	3,191,696.00	5.39
961	600027	华电国际	3,185,924.00	5.38
962	300904	威力传动	3,183,220.00	5.37
963	600774	汉商集团	3,182,318.00	5.37
964	605218	伟时电子	3,165,198.00	5.34
965	688512	慧智微	3,147,526.80	5.31
966	603489	八方股份	3,146,993.00	5.31
967	002350	北京科锐	3,144,449.00	5.31
968	301025	读客文化	3,134,745.00	5.29
969	300207	欣旺达	3,127,335.00	5.28
970	603201	常润股份	3,123,448.00	5.27
971	002346	柘中股份	3,112,544.00	5.25
972	002544	普天科技	3,111,714.00	5.25
973	300932	三友联众	3,111,290.00	5.25
974	300508	维宏股份	3,110,901.00	5.25
975	601566	九牧王	3,109,151.00	5.25
976	600755	厦门国贸	3,099,847.20	5.23
977	601518	吉林高速	3,095,754.00	5.22
978	300412	迦南科技	3,090,053.00	5.22
979	688093	世华科技	3,079,204.65	5.20

980	688629	华丰科技	3,070,449.85	5.18
981	600882	妙可蓝多	3,040,400.00	5.13
982	600380	健康元	3,036,622.00	5.12
983	002468	申通快递	3,036,392.00	5.12
984	300733	西菱动力	3,020,671.00	5.10
985	601928	凤凰传媒	3,019,542.00	5.10
986	600323	瀚蓝环境	3,011,265.00	5.08
987	300112	万讯自控	3,005,072.00	5.07
988	002062	宏润建设	2,995,404.00	5.06
989	688045	必易微	2,995,011.65	5.05
990	688018	乐鑫科技	2,994,889.48	5.05
991	601865	福莱特	2,989,577.00	5.05
992	600626	申达股份	2,981,038.00	5.03
993	002091	江苏国泰	2,974,808.00	5.02
994	000657	中钨高新	2,959,094.00	4.99
995	301041	金百泽	2,958,646.00	4.99
996	600688	上海石化	2,957,021.00	4.99
997	605222	起帆电缆	2,955,920.00	4.99
998	601568	北元集团	2,951,854.00	4.98
999	300428	立中集团	2,950,038.00	4.98
1,000	688146	中船特气	2,948,716.97	4.98
1,001	002818	富森美	2,948,226.00	4.98
1,002	301367	瑞迈特	2,947,083.12	4.97
1,003	600435	北方导航	2,945,768.00	4.97
1,004	603658	安图生物	2,941,968.40	4.97
1,005	688319	欧林生物	2,938,673.15	4.96
1,006	002860	星帅尔	2,927,942.00	4.94
1,007	603218	日月股份	2,916,109.00	4.92
1,008	688313	仕佳光子	2,914,201.34	4.92
1,009	002156	通富微电	2,897,857.00	4.89
1,010	688096	京源环保	2,887,186.81	4.87
1,011	301260	格力博	2,874,405.00	4.85
1,012	600643	爱建集团	2,868,791.00	4.84
1,013	300113	顺网科技	2,865,829.00	4.84
1,014	000683	博源化工	2,838,370.20	4.79
1,015	300973	立高食品	2,830,589.00	4.78
1,016	603466	风语筑	2,821,371.00	4.76
1,017	002437	誉衡药业	2,815,355.00	4.75
1,018	688722	同益中	2,814,754.84	4.75
1,019	002817	黄山胶囊	2,810,885.00	4.74
1,020	300681	英搏尔	2,806,198.00	4.74
1,021	001286	陕西能源	2,798,183.00	4.72
1,022	600906	财达证券	2,788,110.00	4.71
1,023	300850	新强联	2,785,060.00	4.70

1,024	301295	美硕科技	2,775,738.00	4.68
1,025	002648	卫星化学	2,733,625.00	4.61
1,026	688659	元琛科技	2,728,677.20	4.61
1,027	600784	鲁银投资	2,728,367.00	4.60
1,028	605056	咸亨国际	2,717,475.00	4.59
1,029	300270	中威电子	2,701,388.00	4.56
1,030	603806	福斯特	2,691,890.00	4.54
1,031	000633	合金投资	2,690,357.00	4.54
1,032	002352	顺丰控股	2,687,339.00	4.54
1,033	603506	南都物业	2,682,945.00	4.53
1,034	300447	全信股份	2,680,589.00	4.52
1,035	600546	山煤国际	2,671,676.00	4.51
1,036	600808	马钢股份	2,647,919.00	4.47
1,037	688584	上海合晶	2,638,912.64	4.45
1,038	603729	龙韵股份	2,637,992.00	4.45
1,039	688307	中润光学	2,626,979.47	4.43
1,040	603113	金能科技	2,621,068.00	4.42
1,041	300553	集智股份	2,616,400.10	4.42
1,042	000791	甘肃能源	2,614,369.00	4.41
1,043	002230	科大讯飞	2,613,993.00	4.41
1,044	600508	上海能源	2,613,090.80	4.41
1,045	300768	迪普科技	2,591,067.00	4.37
1,046	688536	思瑞浦	2,590,567.08	4.37
1,047	002556	辉隆股份	2,582,396.00	4.36
1,048	300893	松原安全	2,567,440.00	4.33
1,049	600526	菲达环保	2,551,954.00	4.31
1,050	300306	远方信息	2,546,190.00	4.30
1,051	688575	亚辉龙	2,532,970.09	4.27
1,052	002022	科华生物	2,528,279.00	4.27
1,053	603380	易德龙	2,512,485.00	4.24
1,054	605499	东鹏饮料	2,511,823.00	4.24
1,055	600025	华能水电	2,510,997.00	4.24
1,056	600699	均胜电子	2,506,554.00	4.23
1,057	300006	莱美药业	2,504,989.00	4.23
1,058	002867	周大生	2,498,043.00	4.22
1,059	603659	璞泰来	2,486,383.00	4.20
1,060	002763	汇洁股份	2,479,642.00	4.18
1,061	600609	金杯汽车	2,478,570.00	4.18
1,062	000428	华天酒店	2,446,671.00	4.13
1,063	688280	精进电动	2,444,598.58	4.13
1,064	600801	华新建材	2,443,840.60	4.12
1,065	600150	中国船舶	2,436,076.50	4.11
1,066	603877	太平鸟	2,428,397.00	4.10
1,067	000049	德赛电池	2,419,885.00	4.08

1,068	000603	盛达资源	2,416,478.00	4.08
1,069	300437	清水源	2,398,887.20	4.05
1,070	300628	亿联网络	2,377,143.00	4.01
1,071	300990	同飞股份	2,364,050.00	3.99
1,072	300869	康泰医学	2,344,357.00	3.96
1,073	002790	瑞尔特	2,343,812.00	3.96
1,074	603926	铁流股份	2,323,074.00	3.92
1,075	601456	国联民生	2,314,126.00	3.91
1,076	300989	蕾奥规划	2,310,808.00	3.90
1,077	300222	科大智能	2,307,324.00	3.89
1,078	300417	南华仪器	2,307,006.00	3.89
1,079	300235	方直科技	2,296,798.00	3.88
1,080	002233	塔牌集团	2,296,641.00	3.88
1,081	301190	善水科技	2,294,726.00	3.87
1,082	300582	英飞特	2,293,856.00	3.87
1,083	300292	吴通控股	2,293,072.00	3.87
1,084	000831	中国稀土	2,282,330.00	3.85
1,085	301512	智信精密	2,280,684.00	3.85
1,086	688372	伟测科技	2,276,172.39	3.84
1,087	002663	普邦股份	2,241,322.00	3.78
1,088	600933	爱柯迪	2,239,636.00	3.78
1,089	000426	兴业银锡	2,235,569.00	3.77
1,090	300761	立华股份	2,226,850.20	3.76
1,091	600155	华创云信	2,225,492.00	3.76
1,092	300469	信息发展	2,219,538.00	3.75
1,093	688610	埃科光电	2,215,421.85	3.74
1,094	600535	天士力	2,215,147.00	3.74
1,095	603650	彤程新材	2,212,083.20	3.73
1,096	600060	海信视像	2,211,102.00	3.73
1,097	688685	迈信林	2,155,483.77	3.64
1,098	001289	龙源电力	2,149,346.00	3.63
1,099	000039	中集集团	2,148,011.80	3.63
1,100	001283	豪鹏科技	2,140,930.00	3.61
1,101	600558	大西洋	2,137,316.00	3.61
1,102	300438	鹏辉能源	2,136,281.00	3.61
1,103	300523	辰安科技	2,132,440.00	3.60
1,104	301487	盟固利	2,131,184.00	3.60
1,105	300303	聚飞光电	2,126,290.00	3.59
1,106	002033	丽江股份	2,112,328.00	3.56
1,107	600543	莫高股份	2,103,940.00	3.55
1,108	002695	煌上煌	2,098,331.70	3.54
1,109	301216	万凯新材	2,094,929.00	3.54
1,110	002838	道恩股份	2,093,962.00	3.53
1,111	000848	承德露露	2,082,454.40	3.51

1,112	002440	闰土股份	2,071,879.00	3.50
1,113	688004	博汇科技	2,068,642.31	3.49
1,114	601686	友发集团	2,061,856.00	3.48
1,115	002597	金禾实业	2,051,073.00	3.46
1,116	002998	优彩资源	2,035,360.00	3.44
1,117	002317	众生药业	2,029,824.00	3.43
1,118	002666	德联集团	2,019,837.00	3.41
1,119	002662	峰璟股份	2,017,949.00	3.41
1,120	600844	金煤科技	2,015,233.00	3.40
1,121	000055	方大集团	2,002,752.00	3.38
1,122	002315	焦点科技	1,999,900.00	3.38
1,123	300950	德固特	1,993,059.00	3.36
1,124	603819	神力股份	1,992,192.00	3.36
1,125	300283	温州宏丰	1,975,155.00	3.33
1,126	000504	*ST 生物	1,972,801.00	3.33
1,127	688678	福立旺	1,971,696.89	3.33
1,128	002517	恺英网络	1,966,660.00	3.32
1,129	688225	亚信安全	1,966,180.64	3.32
1,130	000698	ST 沈化	1,948,564.00	3.29
1,131	002242	九阳股份	1,937,749.00	3.27
1,132	300811	铂科新材	1,932,594.00	3.26
1,133	002935	天奥电子	1,926,565.00	3.25
1,134	300005	探路者	1,924,896.00	3.25
1,135	601949	中国出版	1,920,163.00	3.24
1,136	600595	中孚实业	1,908,216.00	3.22
1,137	300184	力源信息	1,906,022.00	3.22
1,138	300034	钢研高纳	1,905,196.00	3.22
1,139	603309	维力医疗	1,904,851.00	3.21
1,140	002099	海翔药业	1,901,226.00	3.21
1,141	002857	三晖电气	1,896,604.00	3.20
1,142	601700	风范股份	1,889,652.00	3.19
1,143	002881	美格智能	1,888,007.00	3.19
1,144	603322	超讯通信	1,887,007.00	3.18
1,145	600026	中远海能	1,867,297.00	3.15
1,146	002290	禾盛新材	1,861,776.00	3.14
1,147	300375	鹏翎股份	1,858,655.00	3.14
1,148	300658	延江股份	1,835,014.00	3.10
1,149	002675	东诚药业	1,833,264.00	3.09
1,150	605183	确成股份	1,814,995.00	3.06
1,151	688246	嘉和美康	1,790,998.75	3.02
1,152	688526	科前生物	1,788,692.73	3.02
1,153	000938	紫光股份	1,783,498.00	3.01
1,154	688426	康为世纪	1,782,980.36	3.01
1,155	300244	迪安诊断	1,779,507.00	3.00

1,156	300257	开山股份	1,775,910.00	3.00
1,157	300404	博济医药	1,759,745.00	2.97
1,158	601916	浙商银行	1,756,648.00	2.96
1,159	603822	ST 嘉澳	1,753,172.00	2.96
1,160	000717	中南股份	1,737,053.00	2.93
1,161	600315	上海家化	1,726,816.00	2.91
1,162	002859	洁美科技	1,726,161.00	2.91
1,163	600987	航民股份	1,717,814.00	2.90
1,164	601777	千里科技	1,713,120.00	2.89
1,165	002978	安宁股份	1,707,567.00	2.88
1,166	002782	可立克	1,703,449.00	2.87
1,167	002653	海思科	1,694,716.00	2.86
1,168	601838	成都银行	1,682,168.00	2.84
1,169	603170	宝立食品	1,680,783.00	2.84
1,170	600120	浙江东方	1,678,663.00	2.83
1,171	600538	国发股份	1,672,837.00	2.82
1,172	002614	奥佳华	1,670,298.00	2.82
1,173	002801	微光股份	1,669,959.00	2.82
1,174	300977	深圳瑞捷	1,663,432.63	2.81
1,175	002901	大博医疗	1,661,192.00	2.80
1,176	002404	嘉欣丝绸	1,658,140.00	2.80
1,177	688352	颀中科技	1,654,689.06	2.79
1,178	002032	苏泊尔	1,649,516.00	2.78
1,179	600988	赤峰黄金	1,644,560.00	2.78
1,180	600790	轻纺城	1,637,793.00	2.76
1,181	300533	冰川网络	1,631,123.00	2.75
1,182	300981	中红医疗	1,630,723.00	2.75
1,183	603038	华立股份	1,622,757.00	2.74
1,184	300010	豆神教育	1,622,379.00	2.74
1,185	688019	安集科技	1,617,841.58	2.73
1,186	600258	首旅酒店	1,616,453.00	2.73
1,187	300483	首华燃气	1,615,668.00	2.73
1,188	603595	ST 东尼	1,597,745.00	2.70
1,189	002546	新联电子	1,593,560.00	2.69
1,190	688103	国力电子	1,593,132.33	2.69
1,191	300515	三德科技	1,593,126.00	2.69
1,192	600579	中化装备	1,591,733.00	2.69
1,193	600728	佳都科技	1,584,927.00	2.67
1,194	600295	鄂尔多斯	1,580,983.00	2.67
1,195	300650	太龙股份	1,576,467.00	2.66
1,196	002696	百洋股份	1,570,820.00	2.65
1,197	688120	华海清科	1,557,305.16	2.63
1,198	002055	得润电子	1,555,393.00	2.62
1,199	600266	城建发展	1,555,364.00	2.62

1,200	688015	交控科技	1,554,061.57	2.62
1,201	002019	亿帆医药	1,552,808.00	2.62
1,202	300151	昌红科技	1,552,383.00	2.62
1,203	600177	雅戈尔	1,551,791.00	2.62
1,204	300690	双一科技	1,550,548.00	2.62
1,205	002171	楚江新材	1,544,926.00	2.61
1,206	688097	博众精工	1,540,804.91	2.60
1,207	300723	一品红	1,536,655.00	2.59
1,208	600418	江淮汽车	1,528,999.00	2.58
1,209	300703	创源股份	1,524,729.00	2.57
1,210	002237	恒邦股份	1,521,447.00	2.57
1,211	603303	得邦照明	1,519,883.00	2.57
1,212	002969	嘉美包装	1,512,235.00	2.55
1,213	688175	高凌信息	1,506,804.61	2.54
1,214	688249	晶合集成	1,503,545.02	2.54
1,215	603867	新化股份	1,495,384.00	2.52
1,216	300756	金马游乐	1,491,866.00	2.52
1,217	300482	万孚生物	1,488,569.00	2.51
1,218	600872	中炬高新	1,484,948.00	2.51
1,219	300413	芒果超媒	1,476,548.00	2.49
1,220	600812	华北制药	1,474,697.00	2.49
1,221	603898	好莱客	1,470,560.00	2.48
1,222	002807	江阴银行	1,468,256.00	2.48
1,223	300234	开尔新材	1,467,655.00	2.48
1,224	002972	科安达	1,466,851.00	2.48
1,225	002216	三全食品	1,453,091.00	2.45
1,226	603799	华友钴业	1,447,389.00	2.44
1,227	688209	英集芯	1,441,332.93	2.43
1,228	300738	奥飞数据	1,437,365.00	2.43
1,229	300406	九强生物	1,435,519.00	2.42
1,230	000042	中洲控股	1,411,794.00	2.38
1,231	000506	招金黄金	1,402,934.00	2.37
1,232	600966	博汇纸业	1,400,628.00	2.36
1,233	600114	东睦股份	1,399,932.00	2.36
1,234	600337	美克家居	1,397,293.00	2.36
1,235	301167	建研设计	1,392,167.00	2.35
1,236	601360	三六零	1,376,916.00	2.32
1,237	600048	保利发展	1,372,195.00	2.32
1,238	300132	青松股份	1,368,231.00	2.31
1,239	301528	多浦乐	1,361,053.00	2.30
1,240	002842	翔鹭钨业	1,359,699.00	2.29
1,241	300861	美畅股份	1,357,470.00	2.29
1,242	600159	大龙地产	1,355,670.00	2.29
1,243	603708	家家悦	1,354,618.00	2.29

1,244	601898	中煤能源	1,354,067.00	2.29
1,245	600490	鹏欣资源	1,351,432.00	2.28
1,246	600008	首创环保	1,342,296.00	2.27
1,247	002472	双环传动	1,337,365.00	2.26
1,248	301498	乖宝宠物	1,333,445.00	2.25
1,249	603920	世运电路	1,327,729.00	2.24
1,250	688119	中钢洛耐	1,325,062.66	2.24
1,251	002283	天润工业	1,324,490.00	2.24
1,252	000419	通程控股	1,324,365.00	2.24
1,253	600132	重庆啤酒	1,321,617.00	2.23
1,254	300919	中伟股份	1,320,480.00	2.23
1,255	002303	美盈森	1,317,685.00	2.22
1,256	000682	东方电子	1,317,385.00	2.22
1,257	301127	武汉天源	1,317,237.00	2.22
1,258	301100	风光股份	1,316,897.00	2.22
1,259	002622	皓宸医疗	1,315,892.00	2.22
1,260	601872	招商轮船	1,303,778.00	2.20
1,261	600675	中华企业	1,298,898.00	2.19
1,262	688068	热景生物	1,294,689.18	2.19
1,263	300942	易瑞生物	1,292,250.00	2.18
1,264	002638	勤上股份	1,290,591.00	2.18
1,265	301339	通行宝	1,282,498.00	2.16
1,266	600897	厦门空港	1,280,875.00	2.16
1,267	600232	金鹰股份	1,277,996.00	2.16
1,268	001300	三柏硕	1,268,177.00	2.14
1,269	000783	长江证券	1,266,802.00	2.14
1,270	688425	铁建重工	1,262,457.26	2.13
1,271	000751	锌业股份	1,256,750.00	2.12
1,272	603057	紫燕食品	1,255,922.00	2.12
1,273	002847	盐津铺子	1,255,358.00	2.12
1,274	300157	新锦动力	1,251,445.00	2.11
1,275	688345	博力威	1,250,768.62	2.11
1,276	300191	潜能恒信	1,248,384.00	2.11
1,277	300713	英可瑞	1,244,200.00	2.10
1,278	603332	苏州龙杰	1,238,163.00	2.09
1,279	002184	海得控制	1,237,692.00	2.09
1,280	301156	美农生物	1,237,625.00	2.09
1,281	300888	稳健医疗	1,237,167.00	2.09
1,282	603115	海星股份	1,236,055.00	2.09
1,283	300584	海辰药业	1,223,795.00	2.07
1,284	000568	泸州老窖	1,221,660.00	2.06
1,285	002442	龙星科技	1,221,560.00	2.06
1,286	002399	海普瑞	1,213,176.00	2.05
1,287	300181	佐力药业	1,206,430.00	2.04

1,288	001208	华菱线缆	1,204,097.00	2.03
1,289	688498	源杰科技	1,203,280.53	2.03
1,290	301019	宁波色母	1,202,809.00	2.03
1,291	688523	航天环宇	1,201,982.32	2.03
1,292	601108	财通证券	1,201,299.00	2.03
1,293	300058	蓝色光标	1,200,072.00	2.03
1,294	300289	利德曼	1,190,853.00	2.01

注：“买入金额”按买入成交金额（成交单价乘以成交数量）填列，不考虑相关交易费用。

8.4.2 累计卖出金额超出期初基金资产净值 2%或前 20 名的股票明细

金额单位：人民币元

序号	股票代码	股票名称	本期累计卖出金额	占期初基金资产净值比例 (%)
1	601899	紫金矿业	66,340,650.00	111.96
2	000651	格力电器	61,999,884.00	104.64
3	002463	沪电股份	61,941,121.60	104.54
4	600489	中金黄金	61,929,877.34	104.52
5	300308	中际旭创	60,385,712.03	101.91
6	300750	宁德时代	60,284,004.30	101.74
7	603993	洛阳钼业	59,509,373.00	100.43
8	600183	生益科技	58,650,643.00	98.98
9	000988	华工科技	56,100,864.40	94.68
10	601138	工业富联	51,768,218.25	87.37
11	000333	美的集团	49,236,721.28	83.10
12	688256	寒武纪	48,611,451.65	82.04
13	300602	飞荣达	48,489,148.00	81.83
14	688108	赛诺医疗	46,900,097.12	79.15
15	300476	胜宏科技	46,767,173.60	78.93
16	601668	中国建筑	46,668,895.00	78.76
17	301165	锐捷网络	46,221,650.27	78.01
18	600050	中国联通	46,027,782.00	77.68
19	000725	京东方 A	45,297,422.00	76.45
20	600273	嘉化能源	43,212,179.00	72.93
21	002414	高德红外	43,046,661.57	72.65
22	300502	新易盛	41,949,902.82	70.80
23	002384	东山精密	40,542,882.00	68.42
24	601766	中国中车	40,043,028.00	67.58
25	000408	藏格矿业	40,020,171.00	67.54
26	300866	安克创新	39,646,613.80	66.91
27	600519	贵州茅台	39,498,094.00	66.66
28	603259	药明康德	38,653,716.00	65.23
29	300627	华测导航	38,641,459.55	65.21

30	603766	隆鑫通用	38,352,163.00	64.73
31	002938	鹏鼎控股	37,856,001.58	63.89
32	600276	恒瑞医药	37,800,839.00	63.80
33	000100	TCL 科技	37,119,327.64	62.65
34	000975	山金国际	36,678,621.00	61.90
35	002001	新和成	35,824,595.40	60.46
36	002241	歌尔股份	35,736,675.00	60.31
37	000586	汇源通信	34,696,386.24	58.56
38	600219	南山铝业	33,770,051.92	56.99
39	603508	思维列控	33,618,744.00	56.74
40	603296	华勤技术	33,086,292.00	55.84
41	605589	圣泉集团	32,094,456.00	54.17
42	300984	金沃股份	32,070,120.60	54.12
43	002803	吉宏股份	32,022,979.16	54.04
44	002353	杰瑞股份	31,807,407.00	53.68
45	688235	百济神州	30,699,976.05	51.81
46	688779	五矿新能	30,310,238.35	51.15
47	002555	三七互娱	30,203,651.80	50.97
48	002624	完美世界	30,031,696.00	50.68
49	002396	星网锐捷	29,829,280.00	50.34
50	002755	奥赛康	29,519,628.00	49.82
51	600160	巨化股份	29,352,666.00	49.54
52	002895	川恒股份	29,287,132.00	49.43
53	002027	分众传媒	28,806,921.00	48.62
54	601096	宏盛华源	27,519,849.31	46.44
55	601318	中国平安	27,117,296.00	45.77
56	688321	微芯生物	26,897,397.26	45.39
57	688208	道通科技	26,663,756.66	45.00
58	601088	中国神华	26,430,764.00	44.61
59	600968	海油发展	26,368,370.00	44.50
60	002236	大华股份	26,350,143.80	44.47
61	300221	银禧科技	26,113,046.00	44.07
62	600741	华域汽车	25,988,852.00	43.86
63	600867	通化东宝	25,722,605.00	43.41
64	603893	瑞芯微	25,672,578.00	43.33
65	300101	振芯科技	25,374,701.00	42.82
66	600660	福耀玻璃	25,323,614.00	42.74
67	300033	同花顺	25,265,549.00	42.64
68	002738	中矿资源	24,907,248.80	42.04
69	301175	中科环保	24,855,137.00	41.95
70	600415	小商品城	24,692,949.00	41.67
71	600496	精工钢构	24,586,758.93	41.49
72	603699	纽威股份	24,509,617.00	41.36
73	688219	会通股份	24,406,124.48	41.19

74	601988	中国银行	24,245,278.00	40.92
75	002461	珠江啤酒	24,092,805.00	40.66
76	688582	芯动联科	24,052,877.15	40.59
77	000895	双汇发展	23,953,652.00	40.43
78	688089	嘉必优	23,882,142.76	40.31
79	301511	德福科技	23,470,672.00	39.61
80	300672	国科微	23,298,163.00	39.32
81	002706	良信股份	23,077,046.00	38.95
82	002920	德赛西威	23,050,538.00	38.90
83	601288	农业银行	22,967,438.00	38.76
84	002475	立讯精密	22,946,806.00	38.73
85	300407	凯发电气	22,855,475.00	38.57
86	300652	雷迪克	22,556,232.00	38.07
87	300777	中简科技	22,521,719.00	38.01
88	000001	平安银行	22,517,778.00	38.00
89	002311	海大集团	22,515,019.00	38.00
90	600941	中国移动	22,358,507.00	37.73
91	688578	艾力斯	22,155,890.68	37.39
92	603267	鸿远电子	22,136,427.16	37.36
93	002415	海康威视	22,117,573.00	37.33
94	300206	理邦仪器	22,096,413.00	37.29
95	601600	中国铝业	21,914,789.00	36.99
96	301626	苏州天脉	21,897,267.00	36.96
97	601728	中国电信	21,716,417.00	36.65
98	688387	信科移动	21,692,978.91	36.61
99	002056	横店东磁	21,684,218.00	36.60
100	301499	维科精密	21,577,410.00	36.42
101	688591	泰凌微	21,271,391.89	35.90
102	603486	科沃斯	21,226,977.34	35.82
103	600011	华能国际	21,183,048.00	35.75
104	002943	宇晶股份	21,060,938.08	35.54
105	601857	中国石油	20,947,528.77	35.35
106	300098	高新兴	20,579,248.00	34.73
107	688041	海光信息	20,363,960.32	34.37
108	603588	高能环境	20,220,262.00	34.13
109	002558	巨人网络	20,193,134.00	34.08
110	002486	嘉麟杰	19,939,782.00	33.65
111	300604	长川科技	19,826,704.60	33.46
112	688270	臻镭科技	19,812,809.50	33.44
113	601939	建设银行	19,791,270.00	33.40
114	002028	思源电气	19,580,858.00	33.05
115	600846	同济科技	19,492,737.60	32.90
116	300953	震裕科技	19,426,227.20	32.79
117	603129	春风动力	19,411,892.00	32.76

118	688191	智洋创新	19,242,958.23	32.48
119	600795	国电电力	19,214,958.00	32.43
120	603111	康尼机电	19,182,660.00	32.37
121	300394	天孚通信	19,028,817.00	32.11
122	688550	瑞联新材	18,681,246.51	31.53
123	600499	科达制造	18,668,943.00	31.51
124	300685	艾德生物	18,663,319.24	31.50
125	688365	光云科技	18,626,251.18	31.44
126	603444	吉比特	18,607,988.00	31.40
127	603277	银都股份	18,454,753.60	31.15
128	601328	交通银行	18,382,680.00	31.02
129	601818	光大银行	18,336,927.00	30.95
130	600282	南钢股份	18,299,057.00	30.88
131	301107	瑜欣电子	18,240,379.20	30.78
132	603160	汇顶科技	18,217,129.00	30.74
133	600861	北京人力	18,213,549.94	30.74
134	000089	深圳机场	18,187,578.00	30.69
135	002690	美亚光电	18,148,971.80	30.63
136	603009	北特科技	18,106,960.00	30.56
137	300643	万通智控	18,072,984.00	30.50
138	600745	闻泰科技	18,067,486.12	30.49
139	002202	金风科技	17,860,707.00	30.14
140	688027	国盾量子	17,817,493.40	30.07
141	300454	深信服	17,799,652.00	30.04
142	000757	浩物股份	17,706,637.00	29.88
143	002228	合兴包装	17,661,366.68	29.81
144	300012	华测检测	17,646,510.28	29.78
145	600267	海正药业	17,627,259.00	29.75
146	601168	西部矿业	17,583,782.00	29.68
147	603858	步长制药	17,477,562.65	29.50
148	002293	罗莱生活	17,468,864.00	29.48
149	002714	牧原股份	17,463,872.57	29.47
150	601998	中信银行	17,432,089.16	29.42
151	002603	以岭药业	17,398,718.55	29.36
152	601225	陕西煤业	17,391,648.00	29.35
153	601398	工商银行	17,301,073.00	29.20
154	600031	三一重工	17,065,748.00	28.80
155	000157	中联重科	17,039,622.40	28.76
156	603565	中谷物流	16,913,200.00	28.54
157	601628	中国人寿	16,907,148.00	28.53
158	000063	中兴通讯	16,861,619.00	28.46
159	601877	正泰电器	16,727,957.00	28.23
160	002626	金达威	16,689,108.00	28.17
161	002545	东方铁塔	16,668,797.00	28.13

162	002916	深南电路	16,403,680.10	27.68
163	300909	汇创达	16,374,014.00	27.63
164	601319	中国人保	16,313,519.00	27.53
165	000807	云铝股份	16,312,738.60	27.53
166	688588	凌志软件	16,198,491.91	27.34
167	600885	宏发股份	16,103,117.96	27.18
168	603288	海天味业	15,979,277.76	26.97
169	603075	热威股份	15,930,317.48	26.89
170	600000	浦发银行	15,713,614.00	26.52
171	600989	宝丰能源	15,602,613.00	26.33
172	600428	中远海特	15,516,564.00	26.19
173	000792	盐湖股份	15,507,165.00	26.17
174	002052	同洲电子	15,348,251.00	25.90
175	002371	北方华创	15,303,290.20	25.83
176	300699	光威复材	15,071,323.00	25.44
177	002594	比亚迪	15,044,291.62	25.39
178	601658	邮储银行	15,031,921.00	25.37
179	300140	节能环境	14,977,664.00	25.28
180	300684	中石科技	14,970,347.00	25.27
181	688182	灿勤科技	14,938,010.64	25.21
182	002258	利尔化学	14,925,549.00	25.19
183	002483	润邦股份	14,900,442.00	25.15
184	300017	网宿科技	14,697,504.00	24.80
185	002532	天山铝业	14,590,985.00	24.62
186	688048	长光华芯	14,536,160.69	24.53
187	688981	中芯国际	14,503,313.71	24.48
188	688183	生益电子	14,473,707.78	24.43
189	002715	登云股份	14,425,062.00	24.34
190	300059	东方财富	14,411,913.00	24.32
191	002151	北斗星通	14,385,839.00	24.28
192	002281	光迅科技	14,225,165.00	24.01
193	002906	华阳集团	14,140,309.00	23.86
194	300806	斯迪克	14,097,889.00	23.79
195	688166	博瑞医药	13,985,178.66	23.60
196	002491	通鼎互联	13,920,965.00	23.49
197	603501	豪威集团	13,839,546.62	23.36
198	002841	视源股份	13,716,801.00	23.15
199	603233	大参林	13,708,975.94	23.14
200	002050	三花智控	13,675,406.00	23.08
201	688222	成都先导	13,636,190.14	23.01
202	601126	四方股份	13,612,600.00	22.97
203	600919	江苏银行	13,552,317.00	22.87
204	605198	安德利	13,445,704.00	22.69
205	600938	中国海油	13,418,365.00	22.65

206	600406	国电南瑞	13,418,350.00	22.65
207	601339	百隆东方	13,410,758.00	22.63
208	002446	盛路通信	13,401,678.02	22.62
209	600016	民生银行	13,379,817.00	22.58
210	301230	泓博医药	13,373,553.10	22.57
211	300110	华仁药业	13,368,582.00	22.56
212	688472	阿特斯	13,240,816.50	22.35
213	002128	电投能源	13,227,082.96	22.32
214	300018	中元股份	13,200,056.00	22.28
215	002160	常铝股份	13,189,082.00	22.26
216	600166	福田汽车	13,177,080.00	22.24
217	601326	秦港股份	13,153,903.00	22.20
218	600704	物产中大	12,953,693.10	21.86
219	002578	闽发铝业	12,907,110.00	21.78
220	300124	汇川技术	12,889,899.50	21.75
221	000708	中信特钢	12,879,407.20	21.74
222	301035	润丰股份	12,834,511.00	21.66
223	002607	中公教育	12,802,065.00	21.61
224	688231	隆达股份	12,675,318.46	21.39
225	002967	广电计量	12,666,092.00	21.38
226	300785	值得买	12,654,929.00	21.36
227	002284	亚太股份	12,629,998.00	21.32
228	300464	星徽股份	12,517,659.00	21.13
229	002102	能特科技	12,509,272.00	21.11
230	001914	招商积余	12,458,754.00	21.03
231	300377	赢时胜	12,432,676.00	20.98
232	603173	福斯达	12,421,619.00	20.96
233	300054	鼎龙股份	12,387,533.00	20.91
234	301061	匠心家居	12,322,834.00	20.80
235	688072	拓荆科技	12,293,896.36	20.75
236	603119	浙江荣泰	12,201,041.00	20.59
237	600356	恒丰纸业	12,168,166.00	20.54
238	301180	万祥科技	12,154,305.00	20.51
239	002133	广宇集团	12,136,929.40	20.48
240	688322	奥比中光	12,081,576.34	20.39
241	300187	永清环保	11,895,443.00	20.08
242	600887	伊利股份	11,846,618.00	19.99
243	002170	芭田股份	11,809,600.00	19.93
244	002948	青岛银行	11,791,353.12	19.90
245	002273	水晶光电	11,754,978.00	19.84
246	605376	博迁新材	11,719,179.00	19.78
247	000538	云南白药	11,577,545.20	19.54
248	003030	祖名股份	11,544,462.00	19.48
249	002169	智光电气	11,518,201.00	19.44

250	301200	大族数控	11,514,198.00	19.43
251	688131	皓元医药	11,487,823.35	19.39
252	601117	中国化学	11,484,620.00	19.38
253	600935	华塑股份	11,424,122.00	19.28
254	601009	南京银行	11,401,080.00	19.24
255	002410	广联达	11,327,996.00	19.12
256	688128	中国电研	11,288,430.12	19.05
257	603515	欧普照明	11,113,911.60	18.76
258	688509	正元地信	11,061,344.39	18.67
259	603815	交建股份	11,059,760.00	18.67
260	603328	依顿电子	11,033,849.00	18.62
261	688252	天德钰	11,030,453.57	18.62
262	688618	三旺通信	10,947,287.09	18.48
263	688206	概伦电子	10,945,226.64	18.47
264	601002	晋亿实业	10,897,571.00	18.39
265	002746	仙坛股份	10,880,310.28	18.36
266	600583	海油工程	10,796,999.00	18.22
267	301215	中汽股份	10,791,381.00	18.21
268	000166	申万宏源	10,778,172.00	18.19
269	000404	长虹华意	10,712,307.00	18.08
270	300736	百邦科技	10,698,428.00	18.06
271	002487	大金重工	10,671,054.00	18.01
272	301090	华润材料	10,651,957.00	17.98
273	603816	顾家家居	10,637,311.00	17.95
274	300747	锐科激光	10,631,405.00	17.94
275	300274	阳光电源	10,621,769.00	17.93
276	600997	开滦股份	10,612,945.00	17.91
277	600851	海欣股份	10,562,446.00	17.83
278	600869	远东股份	10,556,472.00	17.82
279	000932	华菱钢铁	10,550,178.00	17.81
280	600926	杭州银行	10,512,902.00	17.74
281	300812	易天股份	10,458,771.00	17.65
282	002925	盈趣科技	10,430,874.00	17.60
283	688109	品茗科技	10,413,397.87	17.57
284	601811	新华文轩	10,404,976.00	17.56
285	688049	炬芯科技	10,397,728.49	17.55
286	300279	和晶科技	10,324,448.86	17.42
287	600395	盘江股份	10,287,504.56	17.36
288	000828	东莞控股	10,088,434.00	17.03
289	002625	光启技术	10,055,216.36	16.97
290	002004	华邦健康	9,935,066.00	16.77
291	300498	温氏股份	9,933,145.78	16.76
292	003816	中国广核	9,899,454.00	16.71
293	300800	力合科技	9,862,985.00	16.65

294	002851	麦格米特	9,821,805.00	16.58
295	605168	三人行	9,816,068.20	16.57
296	601169	北京银行	9,812,724.00	16.56
297	600057	厦门象屿	9,788,547.00	16.52
298	300433	蓝思科技	9,774,669.00	16.50
299	001322	箭牌家居	9,764,298.00	16.48
300	600965	福成股份	9,757,270.74	16.47
301	000553	安道麦 A	9,723,928.48	16.41
302	000719	中原传媒	9,719,365.00	16.40
303	000301	东方盛虹	9,715,846.00	16.40
304	300512	中亚股份	9,683,480.00	16.34
305	000619	海螺新材	9,677,567.00	16.33
306	000509	华塑控股	9,676,760.00	16.33
307	600685	中船防务	9,645,421.00	16.28
308	301031	中熔电气	9,642,084.48	16.27
309	002373	千方科技	9,627,718.00	16.25
310	002080	中材科技	9,626,739.00	16.25
311	002748	世龙实业	9,546,667.75	16.11
312	688116	天奈科技	9,524,171.06	16.07
313	603235	天新药业	9,507,248.00	16.05
314	300323	华灿光电	9,491,985.08	16.02
315	600665	天地源	9,485,596.00	16.01
316	301489	思泉新材	9,475,917.00	15.99
317	002391	长青股份	9,457,393.00	15.96
318	300726	宏达电子	9,416,987.00	15.89
319	600352	浙江龙盛	9,395,031.00	15.86
320	301558	三态股份	9,388,402.00	15.84
321	300371	汇中股份	9,386,033.00	15.84
322	300314	戴维医疗	9,375,627.00	15.82
323	603950	长源东谷	9,342,365.00	15.77
324	688612	威迈斯	9,320,752.25	15.73
325	688819	天能股份	9,267,026.42	15.64
326	000761	本钢板材	9,263,113.00	15.63
327	600998	九州通	9,242,479.00	15.60
328	603855	华荣股份	9,239,695.00	15.59
329	601688	华泰证券	9,167,961.00	15.47
330	688088	虹软科技	9,142,152.94	15.43
331	603979	金诚信	9,066,207.00	15.30
332	002533	金杯电工	9,055,372.82	15.28
333	300062	中能电气	9,047,501.00	15.27
334	600713	南京医药	9,040,819.00	15.26
335	603678	火炬电子	8,998,231.00	15.19
336	600578	京能电力	8,993,239.00	15.18
337	300232	洲明科技	8,979,603.66	15.15

338	601113	华鼎股份	8,945,569.00	15.10
339	601018	宁波港	8,944,663.00	15.10
340	300420	五洋自控	8,935,336.00	15.08
341	601166	兴业银行	8,924,530.00	15.06
342	300626	华瑞股份	8,920,955.00	15.06
343	603890	春秋电子	8,902,960.00	15.03
344	300496	中科创达	8,900,189.06	15.02
345	000729	燕京啤酒	8,854,538.00	14.94
346	000858	五粮液	8,693,314.00	14.67
347	000776	广发证券	8,662,011.00	14.62
348	301027	华蓝集团	8,623,986.00	14.55
349	001389	广合科技	8,619,668.00	14.55
350	000937	冀中能源	8,572,394.00	14.47
351	001218	丽臣实业	8,539,291.20	14.41
352	600382	广东明珠	8,482,183.00	14.32
353	300615	欣天科技	8,472,354.62	14.30
354	002294	信立泰	8,457,542.00	14.27
355	600549	厦门钨业	8,419,329.00	14.21
356	688428	诺诚健华	8,410,538.90	14.19
357	000612	焦作万方	8,408,582.00	14.19
358	000338	潍柴动力	8,396,592.00	14.17
359	600533	栖霞建设	8,380,023.00	14.14
360	688383	新益昌	8,367,372.77	14.12
361	300442	润泽科技	8,360,033.00	14.11
362	300036	超图软件	8,350,604.00	14.09
363	600073	光明肉业	8,343,870.00	14.08
364	603236	移远通信	8,317,347.00	14.04
365	603880	南卫股份	8,315,153.40	14.03
366	600615	鑫源智造	8,282,948.20	13.98
367	603590	康辰药业	8,278,783.00	13.97
368	600873	梅花生物	8,257,798.00	13.94
369	688172	燕东微	8,236,265.37	13.90
370	000952	广济药业	8,212,037.00	13.86
371	000600	建投能源	8,202,682.00	13.84
372	300203	聚光科技	8,198,505.00	13.84
373	603566	普莱柯	8,175,691.84	13.80
374	002649	博彦科技	8,114,419.00	13.69
375	600028	中国石化	8,073,763.00	13.63
376	300302	同有科技	8,071,422.00	13.62
377	688728	格科微	8,063,911.55	13.61
378	300492	华图山鼎	8,015,644.00	13.53
379	689009	九号公司	8,004,587.03	13.51
380	002884	凌霄泵业	7,997,412.00	13.50
381	300647	超频三	7,960,481.00	13.43

382	300787	海能实业	7,943,537.80	13.41
383	600732	爱旭股份	7,913,541.00	13.36
384	300190	维尔利	7,898,248.00	13.33
385	600901	江苏金租	7,853,665.00	13.25
386	002996	顺博合金	7,825,769.60	13.21
387	000959	首钢股份	7,783,888.12	13.14
388	600096	云天化	7,762,737.00	13.10
389	300978	东箭科技	7,753,887.00	13.09
390	601717	中创智领	7,752,692.00	13.08
391	601100	恒立液压	7,749,665.00	13.08
392	600429	三元股份	7,746,033.00	13.07
393	600020	中原高速	7,736,545.88	13.06
394	603737	三棵树	7,714,049.00	13.02
395	600662	外服控股	7,680,129.00	12.96
396	600459	贵研铂业	7,674,482.00	12.95
397	600488	津药药业	7,667,996.00	12.94
398	300424	航新科技	7,661,880.00	12.93
399	002203	海亮股份	7,652,225.00	12.91
400	688226	威腾电气	7,640,567.03	12.89
401	688496	清越科技	7,629,840.18	12.88
402	002479	富春环保	7,628,902.53	12.88
403	000526	学大教育	7,620,785.00	12.86
404	300440	运达科技	7,620,587.00	12.86
405	300236	上海新阳	7,580,638.80	12.79
406	002247	聚力文化	7,509,916.00	12.67
407	603966	法兰泰克	7,503,583.00	12.66
408	000987	越秀资本	7,503,562.22	12.66
409	001979	招商蛇口	7,440,643.00	12.56
410	002947	恒铭达	7,421,879.00	12.53
411	000626	远大控股	7,394,380.74	12.48
412	603341	龙旗科技	7,394,342.00	12.48
413	002983	芯瑞达	7,381,678.08	12.46
414	600188	兖矿能源	7,369,637.00	12.44
415	300050	世纪鼎利	7,337,145.56	12.38
416	601333	广深铁路	7,322,273.00	12.36
417	002871	伟隆股份	7,313,090.00	12.34
418	000425	徐工机械	7,306,053.00	12.33
419	301223	中荣股份	7,305,938.00	12.33
420	600348	华阳股份	7,302,726.00	12.32
421	002888	惠威科技	7,293,112.00	12.31
422	601598	中国外运	7,286,023.00	12.30
423	603168	莎普爱思	7,269,778.00	12.27
424	000798	中水渔业	7,258,388.00	12.25
425	001266	宏英智能	7,256,289.00	12.25

426	300558	贝达药业	7,247,527.00	12.23
427	600710	苏美达	7,184,893.00	12.13
428	301397	溯联股份	7,178,679.00	12.12
429	688538	和辉光电	7,172,871.35	12.11
430	603888	新华网	7,170,281.60	12.10
431	603530	神马电力	7,153,437.00	12.07
432	300310	宜通世纪	7,151,175.00	12.07
433	300686	智动力	7,143,028.00	12.06
434	688201	信安世纪	7,061,197.15	11.92
435	300453	三鑫医疗	7,051,547.00	11.90
436	001313	粤海饲料	7,051,230.00	11.90
437	600015	华夏银行	7,044,108.00	11.89
438	688285	高铁电气	7,041,832.18	11.88
439	002736	国信证券	7,017,296.00	11.84
440	000978	桂林旅游	7,009,336.00	11.83
441	002299	圣农发展	6,990,947.00	11.80
442	601900	南方传媒	6,946,213.00	11.72
443	301099	雅创电子	6,916,566.80	11.67
444	301189	奥尼电子	6,912,362.00	11.67
445	603989	艾华集团	6,909,608.00	11.66
446	601311	骆驼股份	6,881,636.00	11.61
447	600109	国金证券	6,873,021.00	11.60
448	603707	健友股份	6,871,643.24	11.60
449	000755	山西高速	6,868,835.00	11.59
450	000885	城发环境	6,832,887.50	11.53
451	688079	美迪凯	6,830,193.77	11.53
452	600362	江西铜业	6,788,569.00	11.46
453	002206	海利得	6,769,801.00	11.43
454	600419	天润乳业	6,762,541.00	11.41
455	688371	菲沃泰	6,721,399.12	11.34
456	603027	千禾味业	6,717,848.80	11.34
457	300136	信维通信	6,710,061.00	11.32
458	300393	中来股份	6,708,231.00	11.32
459	603680	今创集团	6,689,799.60	11.29
460	002339	积成电子	6,682,732.00	11.28
461	000728	国元证券	6,653,985.00	11.23
462	002965	祥鑫科技	6,650,820.00	11.22
463	605305	中际联合	6,618,537.00	11.17
464	688788	科思科技	6,611,612.51	11.16
465	300509	新美星	6,594,142.00	11.13
466	600198	大唐电信	6,591,915.00	11.13
467	000630	铜陵有色	6,557,949.00	11.07
468	300504	天邑股份	6,529,932.00	11.02
469	002048	宁波华翔	6,470,529.00	10.92

470	688012	中微公司	6,419,440.76	10.83
471	600683	京投发展	6,405,841.00	10.81
472	603171	税友股份	6,391,071.00	10.79
473	603326	我乐家居	6,389,163.00	10.78
474	301270	汉仪股份	6,367,807.00	10.75
475	600268	国电南自	6,353,325.08	10.72
476	002452	长高电新	6,282,823.00	10.60
477	688036	传音控股	6,275,025.17	10.59
478	600900	长江电力	6,268,777.00	10.58
479	600866	星湖科技	6,261,922.00	10.57
480	300548	长芯博创	6,245,244.00	10.54
481	603730	岱美股份	6,244,060.40	10.54
482	300790	宇瞳光学	6,241,750.00	10.53
483	001268	联合精密	6,236,296.00	10.52
484	600724	宁波富达	6,185,581.00	10.44
485	002436	兴森科技	6,147,284.00	10.37
486	002689	ST 远智	6,136,469.00	10.36
487	002078	太阳纸业	6,107,981.00	10.31
488	600039	四川路桥	6,106,118.00	10.31
489	601997	贵阳银行	6,100,678.00	10.30
490	600298	安琪酵母	6,089,131.22	10.28
491	600067	冠城新材	6,070,235.00	10.24
492	600572	康恩贝	6,063,440.00	10.23
493	603019	中科曙光	6,020,442.00	10.16
494	300185	通裕重工	5,983,387.00	10.10
495	300389	艾比森	5,983,231.00	10.10
496	301177	迪阿股份	5,982,543.00	10.10
497	688030	山石网科	5,978,080.48	10.09
498	600004	白云机场	5,971,780.00	10.08
499	300242	佳云科技	5,940,269.00	10.03
500	002250	联化科技	5,928,834.00	10.01
501	601919	中远海控	5,922,516.00	10.00
502	688403	汇成股份	5,882,187.70	9.93
503	600497	驰宏锌锗	5,878,827.00	9.92
504	002749	国光股份	5,866,017.00	9.90
505	603203	快克智能	5,846,453.00	9.87
506	600078	澄星股份	5,824,778.00	9.83
507	603312	西典新能	5,822,333.61	9.83
508	301382	蜂助手	5,764,618.95	9.73
509	300625	三雄极光	5,758,587.00	9.72
510	601665	齐鲁银行	5,756,973.00	9.72
511	301219	腾远钴业	5,718,380.00	9.65
512	300003	乐普医疗	5,717,439.00	9.65
513	000401	金隅冀东	5,712,627.00	9.64

514	300048	合康新能	5,696,231.00	9.61
515	001872	招商港口	5,684,602.00	9.59
516	000990	诚志股份	5,683,927.00	9.59
517	000030	富奥股份	5,681,404.00	9.59
518	000009	中国宝安	5,677,589.00	9.58
519	605020	永和股份	5,659,946.52	9.55
520	600725	云维股份	5,655,728.00	9.55
521	300573	兴齐眼药	5,643,887.44	9.53
522	301606	绿联科技	5,630,526.00	9.50
523	002011	盾安环境	5,626,043.00	9.49
524	300357	我武生物	5,623,776.00	9.49
525	688380	中微半导	5,612,415.87	9.47
526	601061	中信金属	5,590,195.00	9.43
527	603808	歌力思	5,578,144.00	9.41
528	301338	凯格精机	5,567,902.00	9.40
529	601999	出版传媒	5,566,181.00	9.39
530	002702	海欣食品	5,564,941.00	9.39
531	300680	隆盛科技	5,552,308.00	9.37
532	300711	广哈通信	5,551,256.00	9.37
533	001311	多利科技	5,544,976.68	9.36
534	002367	康力电梯	5,543,154.00	9.36
535	688236	春立医疗	5,541,118.06	9.35
536	000715	中兴商业	5,516,064.20	9.31
537	300435	中泰股份	5,498,452.00	9.28
538	603986	兆易创新	5,496,926.00	9.28
539	600757	长江传媒	5,487,648.00	9.26
540	002498	汉缆股份	5,474,944.00	9.24
541	600547	山东黄金	5,473,539.00	9.24
542	002593	日上集团	5,457,244.00	9.21
543	600099	林海股份	5,456,804.00	9.21
544	000031	大悦城	5,454,256.00	9.21
545	688608	恒玄科技	5,445,889.84	9.19
546	600019	宝钢股份	5,438,257.00	9.18
547	300824	北鼎股份	5,393,010.00	9.10
548	301362	民爆光电	5,379,663.00	9.08
549	688326	经纬恒润	5,365,564.95	9.06
550	600993	马应龙	5,362,330.29	9.05
551	002686	亿利达	5,354,063.00	9.04
552	002179	中航光电	5,341,703.00	9.02
553	002324	普利特	5,341,506.00	9.01
554	300980	祥源新材	5,338,768.00	9.01
555	000720	新能泰山	5,336,718.00	9.01
556	002588	史丹利	5,335,152.64	9.00
557	300857	协创数据	5,324,159.60	8.99

558	300199	翰宇药业	5,318,753.00	8.98
559	688419	耐科装备	5,316,560.99	8.97
560	688786	悦安新材	5,304,235.20	8.95
561	600176	中国巨石	5,296,305.00	8.94
562	002724	海洋王	5,295,137.00	8.94
563	688336	三生国健	5,255,726.61	8.87
564	603330	天洋新材	5,251,341.00	8.86
565	002063	远光软件	5,249,537.24	8.86
566	603062	麦加芯彩	5,247,778.00	8.86
567	002021	中捷资源	5,239,706.00	8.84
568	688469	芯联集成	5,234,493.44	8.83
569	603969	银龙股份	5,225,600.00	8.82
570	301419	阿莱德	5,220,904.80	8.81
571	600486	扬农化工	5,210,515.00	8.79
572	002109	兴化股份	5,210,303.00	8.79
573	000810	创维数字	5,205,476.00	8.79
574	002266	浙富控股	5,190,149.00	8.76
575	688711	宏微科技	5,158,908.20	8.71
576	688173	希荻微	5,154,955.50	8.70
577	002003	伟星股份	5,154,903.00	8.70
578	000778	新兴铸管	5,152,993.00	8.70
579	603070	万控智造	5,134,242.00	8.66
580	002330	得利斯	5,131,564.00	8.66
581	688506	百利天恒	5,131,537.56	8.66
582	603087	甘李药业	5,130,140.00	8.66
583	300759	康龙化成	5,125,064.00	8.65
584	300143	盈康生命	5,120,353.00	8.64
585	600746	江苏索普	5,106,155.00	8.62
586	300418	昆仑万维	5,103,872.00	8.61
587	001323	慕思股份	5,084,266.60	8.58
588	002524	光正眼科	5,080,644.00	8.57
589	688485	九州一轨	5,060,535.13	8.54
590	002516	旷达科技	5,054,405.00	8.53
591	300409	道氏技术	5,036,088.00	8.50
592	002335	科华数据	5,018,038.75	8.47
593	301080	百普赛斯	5,012,460.00	8.46
594	688593	新相微	5,009,825.70	8.45
595	301510	固高科技	5,009,655.00	8.45
596	688699	明微电子	5,007,500.24	8.45
597	301095	广立微	5,003,745.00	8.44
598	603889	新澳股份	4,997,584.00	8.43
599	002976	瑞玛精密	4,989,967.00	8.42
600	300146	汤臣倍健	4,987,783.00	8.42
601	688025	杰普特	4,968,387.56	8.39

602	605287	德才股份	4,964,084.80	8.38
603	002069	獐子岛	4,961,027.00	8.37
604	600582	天地科技	4,946,792.00	8.35
605	600925	苏能股份	4,945,706.92	8.35
606	301329	信音电子	4,944,308.00	8.34
607	002138	顺络电子	4,943,526.00	8.34
608	300740	水羊股份	4,942,702.00	8.34
609	605089	味知香	4,938,190.50	8.33
610	603379	三美股份	4,934,111.00	8.33
611	603387	基蛋生物	4,931,781.20	8.32
612	601156	东航物流	4,921,561.00	8.31
613	600234	科新发展	4,913,396.00	8.29
614	300241	瑞丰光电	4,912,751.00	8.29
615	600071	凤凰光学	4,904,580.00	8.28
616	002204	大连重工	4,900,017.00	8.27
617	300570	太辰光	4,895,205.00	8.26
618	688112	鼎阳科技	4,893,528.26	8.26
619	301387	光大同创	4,872,142.00	8.22
620	301210	金杨精密	4,864,195.30	8.21
621	601238	广汽集团	4,859,411.00	8.20
622	301055	张小泉	4,842,983.00	8.17
623	605016	百龙创园	4,839,535.80	8.17
624	300852	四会富仕	4,832,201.00	8.16
625	600231	凌钢股份	4,817,609.90	8.13
626	600063	皖维高新	4,813,887.00	8.12
627	603868	飞科电器	4,811,626.00	8.12
628	300126	锐奇股份	4,804,670.00	8.11
629	002540	亚太科技	4,804,185.00	8.11
630	300427	红相股份	4,799,857.00	8.10
631	301371	敷尔佳	4,795,987.80	8.09
632	600561	江西长运	4,794,291.00	8.09
633	688682	霍莱沃	4,784,390.16	8.07
634	000726	鲁泰 A	4,776,155.00	8.06
635	600956	新天绿能	4,764,747.00	8.04
636	605507	国邦医药	4,754,420.00	8.02
637	300765	新诺威	4,745,432.00	8.01
638	002563	森马服饰	4,743,518.00	8.01
639	000753	漳州发展	4,742,178.00	8.00
640	603609	禾丰股份	4,741,411.00	8.00
641	002949	华阳国际	4,740,415.00	8.00
642	601298	青岛港	4,725,535.00	7.98
643	600690	海尔智家	4,710,247.00	7.95
644	600817	宇通重工	4,709,297.86	7.95
645	002829	星网宇达	4,709,080.00	7.95

646	600269	赣粤高速	4,706,040.00	7.94
647	688501	青达环保	4,705,992.99	7.94
648	002489	浙江永强	4,705,399.00	7.94
649	002084	海鸥住工	4,701,961.83	7.94
650	002114	罗平锌电	4,698,068.00	7.93
651	002378	章源钨业	4,690,780.00	7.92
652	300320	海达股份	4,687,075.00	7.91
653	688655	迅捷兴	4,681,695.35	7.90
654	301337	亚华电子	4,670,445.00	7.88
655	688595	芯海科技	4,659,479.98	7.86
656	300599	雄塑科技	4,651,217.00	7.85
657	688580	伟思医疗	4,647,610.24	7.84
658	600335	国机汽车	4,640,798.00	7.83
659	600517	国网英大	4,640,286.00	7.83
660	301121	紫建电子	4,628,892.00	7.81
661	300550	和仁科技	4,621,116.00	7.80
662	603599	广信股份	4,614,316.00	7.79
663	600163	中闽能源	4,609,339.00	7.78
664	601958	金铂股份	4,608,295.00	7.78
665	688459	哈铁科技	4,605,798.22	7.77
666	301105	鸿铭股份	4,592,391.00	7.75
667	605128	上海沿浦	4,583,008.35	7.73
668	002863	今飞凯达	4,582,631.00	7.73
669	600960	渤海汽车	4,577,156.00	7.72
670	301033	迈普医学	4,569,895.00	7.71
671	600227	赤天化	4,567,848.00	7.71
672	600802	福建水泥	4,566,351.00	7.71
673	688386	泛亚微透	4,563,120.20	7.70
674	000528	柳工	4,553,305.00	7.68
675	300480	光力科技	4,548,546.00	7.68
676	688260	昀冢科技	4,546,733.52	7.67
677	300606	金太阳	4,545,939.00	7.67
678	605339	南侨食品	4,542,075.00	7.67
679	688597	煜邦电力	4,539,180.90	7.66
680	605567	春雪食品	4,518,975.00	7.63
681	300636	同和药业	4,518,567.00	7.63
682	002615	哈尔斯	4,499,875.00	7.59
683	603118	共进股份	4,499,733.00	7.59
684	603421	鼎信通讯	4,497,609.00	7.59
685	603162	海通发展	4,494,302.75	7.58
686	603313	梦百合	4,484,245.00	7.57
687	600446	金证股份	4,481,822.00	7.56
688	688358	祥生医疗	4,480,142.38	7.56
689	301251	威尔高	4,479,923.00	7.56

690	688118	普元信息	4,473,204.51	7.55
691	300041	回天新材	4,470,738.00	7.55
692	301345	涛涛车业	4,460,076.00	7.53
693	002419	天虹股份	4,451,181.00	7.51
694	301503	智迪科技	4,428,703.00	7.47
695	301106	骏成科技	4,426,938.00	7.47
696	600370	三房巷	4,424,356.00	7.47
697	600796	钱江生化	4,416,520.00	7.45
698	002815	崇达技术	4,414,455.32	7.45
699	002701	奥瑞金	4,395,218.00	7.42
700	688633	星球石墨	4,382,978.50	7.40
701	002823	凯中精密	4,382,147.00	7.40
702	603188	亚邦股份	4,356,179.00	7.35
703	300423	昇辉科技	4,348,674.00	7.34
704	688530	欧莱新材	4,342,028.45	7.33
705	601607	上海医药	4,340,239.00	7.32
706	002454	松芝股份	4,332,094.00	7.31
707	002671	龙泉股份	4,325,176.00	7.30
708	002633	申科股份	4,319,220.00	7.29
709	301045	天禄科技	4,318,230.00	7.29
710	603399	永杉锂业	4,314,679.00	7.28
711	688690	纳微科技	4,307,595.74	7.27
712	300369	绿盟科技	4,281,143.00	7.23
713	688185	康希诺	4,274,969.74	7.21
714	002198	嘉应制药	4,267,206.00	7.20
715	603183	建研院	4,261,385.00	7.19
716	603758	秦安股份	4,257,358.00	7.19
717	688123	聚辰股份	4,247,732.41	7.17
718	601068	中铝国际	4,246,711.00	7.17
719	002659	凯文教育	4,221,829.00	7.13
720	002329	皇氏集团	4,220,522.00	7.12
721	300567	精测电子	4,210,553.00	7.11
722	688592	司南导航	4,197,390.61	7.08
723	002239	奥特佳	4,194,825.00	7.08
724	601101	昊华能源	4,192,549.00	7.08
725	000927	中国铁物	4,155,134.00	7.01
726	688600	皖仪科技	4,150,275.77	7.00
727	601211	国泰海通	4,140,482.00	6.99
728	301356	天振股份	4,131,069.64	6.97
729	300444	双杰电气	4,122,144.00	6.96
730	000931	中关村	4,121,438.00	6.96
731	300967	晓鸣股份	4,106,313.00	6.93
732	001238	浙江正特	4,096,719.00	6.91
733	600308	华泰股份	4,091,795.00	6.91

734	600350	山东高速	4,091,494.00	6.91
735	000552	甘肃能化	4,082,559.00	6.89
736	002913	奥士康	4,065,504.00	6.86
737	002061	浙江交科	4,063,854.00	6.86
738	603755	日辰股份	4,062,412.00	6.86
739	600743	华远控股	4,053,104.00	6.84
740	300174	元力股份	4,046,247.00	6.83
741	000690	宝新能源	4,040,619.00	6.82
742	603172	万丰股份	4,039,495.00	6.82
743	688669	聚石化学	4,030,528.22	6.80
744	603386	骏亚科技	4,017,511.00	6.78
745	603786	科博达	4,015,811.00	6.78
746	300979	华利集团	4,014,960.00	6.78
747	603306	华懋科技	4,009,534.00	6.77
748	002953	日丰股份	4,005,144.60	6.76
749	688630	芯碁微装	4,002,220.68	6.75
750	600066	宇通客车	3,983,270.00	6.72
751	000407	胜利股份	3,981,176.00	6.72
752	600691	潞化科技	3,968,258.00	6.70
753	301603	乔锋智能	3,964,588.00	6.69
754	301598	博科测试	3,961,387.00	6.69
755	601107	四川成渝	3,959,692.00	6.68
756	300739	明阳电路	3,945,927.00	6.66
757	301002	崧盛股份	3,932,288.00	6.64
758	688499	利元亨	3,932,279.86	6.64
759	301012	扬电科技	3,930,768.00	6.63
760	688002	睿创微纳	3,927,922.38	6.63
761	301199	迈赫股份	3,925,998.40	6.63
762	688401	路维光电	3,923,982.22	6.62
763	002959	小熊电器	3,922,862.00	6.62
764	600522	中天科技	3,919,712.00	6.62
765	300648	星云股份	3,901,124.00	6.58
766	001336	楚环科技	3,900,211.00	6.58
767	301331	恩威医药	3,896,897.80	6.58
768	688296	和达科技	3,873,011.93	6.54
769	301052	果麦文化	3,863,455.00	6.52
770	603109	神驰机电	3,861,864.00	6.52
771	002712	思美传媒	3,860,322.00	6.51
772	300079	数码视讯	3,848,995.00	6.50
773	688181	八亿时空	3,846,189.90	6.49
774	002350	北京科锐	3,837,975.28	6.48
775	300691	联合光电	3,833,828.00	6.47
776	300085	银之杰	3,826,454.00	6.46
777	605123	派克新材	3,825,142.00	6.46

778	601158	重庆水务	3,819,676.00	6.45
779	002837	英维克	3,813,260.00	6.44
780	001358	兴欣新材	3,812,904.00	6.43
781	301386	未来电器	3,804,142.00	6.42
782	600075	新疆天业	3,801,943.00	6.42
783	301353	普莱得	3,791,245.00	6.40
784	601633	长城汽车	3,789,518.00	6.40
785	601618	中国中冶	3,781,144.00	6.38
786	300162	雷曼光电	3,762,823.00	6.35
787	601996	丰林集团	3,761,600.00	6.35
788	301059	金三江	3,758,006.00	6.34
789	000877	天山股份	3,756,427.00	6.34
790	600100	同方股份	3,756,034.00	6.34
791	600135	乐凯胶片	3,753,846.00	6.34
792	601601	中国太保	3,746,313.00	6.32
793	688708	佳驰科技	3,745,864.30	6.32
794	300032	金龙机电	3,741,379.00	6.31
795	301566	达利凯普	3,738,916.00	6.31
796	002223	鱼跃医疗	3,735,249.00	6.30
797	688400	凌云光	3,724,785.04	6.29
798	688018	乐鑫科技	3,723,457.36	6.28
799	600985	淮北矿业	3,720,839.00	6.28
800	603335	迪生力	3,719,806.00	6.28
801	000635	英力特	3,710,203.00	6.26
802	301128	强瑞技术	3,707,803.68	6.26
803	300395	菲利华	3,705,845.00	6.25
804	600761	安徽合力	3,703,414.00	6.25
805	301316	慧博云通	3,698,453.00	6.24
806	603660	苏州科达	3,683,709.00	6.22
807	688621	阳光诺和	3,682,666.09	6.22
808	002174	游族网络	3,668,453.00	6.19
809	300763	锦浪科技	3,659,916.00	6.18
810	600973	宝胜股份	3,650,817.00	6.16
811	300733	西菱动力	3,638,615.00	6.14
812	002609	捷顺科技	3,633,955.00	6.13
813	002543	万和电气	3,627,652.00	6.12
814	002137	实益达	3,625,031.00	6.12
815	603757	大元泵业	3,612,564.00	6.10
816	601555	东吴证券	3,601,567.00	6.08
817	688313	仕佳光子	3,600,458.26	6.08
818	002268	电科网安	3,596,877.00	6.07
819	000862	银星能源	3,590,945.00	6.06
820	600386	北巴传媒	3,586,592.00	6.05
821	301283	聚胶股份	3,575,668.00	6.03

822	688261	东微半导	3,575,584.26	6.03
823	600643	爱建集团	3,564,743.00	6.02
824	300113	顺网科技	3,554,061.00	6.00
825	688093	世华科技	3,552,881.57	6.00
826	688009	中国通号	3,535,784.42	5.97
827	688309	恒誉环保	3,525,481.41	5.95
828	002876	三利谱	3,518,684.00	5.94
829	002719	麦趣尔	3,511,115.40	5.93
830	301328	维峰电子	3,508,459.00	5.92
831	603053	成都燃气	3,494,401.00	5.90
832	603739	蔚蓝生物	3,493,760.00	5.90
833	002142	宁波银行	3,493,476.00	5.90
834	001319	铭科精技	3,492,640.00	5.89
835	601666	平煤股份	3,482,895.00	5.88
836	301041	金百泽	3,482,209.00	5.88
837	300709	精研科技	3,478,647.00	5.87
838	300849	锦盛新材	3,477,610.00	5.87
839	601228	广州港	3,460,892.00	5.84
840	300609	汇纳科技	3,429,731.00	5.79
841	301263	泰恩康	3,428,060.00	5.79
842	688629	华丰科技	3,427,213.24	5.78
843	002587	奥拓电子	3,423,104.00	5.78
844	000050	深天马 A	3,418,207.00	5.77
845	300230	永利股份	3,416,190.00	5.77
846	603317	天味食品	3,414,489.00	5.76
847	600879	航天电子	3,412,673.00	5.76
848	000006	深振业 A	3,412,121.00	5.76
849	600742	富维股份	3,411,608.00	5.76
850	601991	大唐发电	3,410,721.00	5.76
851	601369	陕鼓动力	3,390,529.00	5.72
852	300319	麦捷科技	3,380,217.00	5.70
853	300155	安居宝	3,378,322.00	5.70
854	603201	常润股份	3,363,047.00	5.68
855	002346	柘中股份	3,361,669.00	5.67
856	300365	恒华科技	3,353,584.00	5.66
857	300267	尔康制药	3,350,638.74	5.65
858	002470	金正大	3,345,751.00	5.65
859	601083	锦江航运	3,339,629.00	5.64
860	000567	海德股份	3,338,375.00	5.63
861	300359	全通教育	3,327,483.00	5.62
862	688553	汇宇制药-W	3,303,767.12	5.58
863	300074	华平股份	3,303,350.00	5.57
864	000657	中钨高新	3,296,697.00	5.56
865	600369	西南证券	3,275,495.00	5.53

866	605008	长鸿高科	3,267,714.00	5.51
867	000893	亚钾国际	3,262,467.00	5.51
868	300937	药易购	3,256,804.00	5.50
869	688223	晶科能源	3,251,724.73	5.49
870	605218	伟时电子	3,250,680.00	5.49
871	002091	江苏国泰	3,249,964.00	5.48
872	601963	重庆银行	3,237,632.00	5.46
873	600038	中直股份	3,224,765.00	5.44
874	688143	长盈通	3,223,101.31	5.44
875	605058	澳弘电子	3,201,672.00	5.40
876	300508	维宏股份	3,198,061.00	5.40
877	300305	裕兴股份	3,192,566.00	5.39
878	603489	八方股份	3,189,355.80	5.38
879	600323	瀚蓝环境	3,187,161.00	5.38
880	688319	欧林生物	3,184,895.01	5.38
881	300932	三友联众	3,179,931.00	5.37
882	002668	TCL 智家	3,165,981.00	5.34
883	300347	泰格医药	3,142,063.00	5.30
884	688146	中船特气	3,133,424.92	5.29
885	002279	久其软件	3,129,671.00	5.28
886	002497	雅化集团	3,119,116.00	5.26
887	600782	新钢股份	3,108,056.00	5.25
888	600018	上港集团	3,088,281.00	5.21
889	301295	美硕科技	3,087,204.00	5.21
890	000902	新洋丰	3,086,052.00	5.21
891	600882	妙可蓝多	3,071,492.00	5.18
892	300893	松原安全	3,070,362.00	5.18
893	603218	日月股份	3,000,738.00	5.06
894	301060	兰卫医学	2,999,866.00	5.06
895	601566	九牧王	2,998,719.00	5.06
896	300869	康泰医学	2,985,830.00	5.04
897	301367	瑞迈特	2,972,829.27	5.02
898	002993	奥海科技	2,970,555.00	5.01
899	603466	风语筑	2,969,053.00	5.01
900	601928	凤凰传媒	2,952,758.00	4.98
901	603113	金能科技	2,949,638.00	4.98
902	600426	华鲁恒升	2,940,563.00	4.96
903	300904	威力传动	2,940,117.00	4.96
904	600380	健康元	2,937,044.00	4.96
905	002602	世纪华通	2,936,256.00	4.96
906	002230	科大讯飞	2,932,779.00	4.95
907	605499	东鹏饮料	2,928,605.00	4.94
908	600906	财达证券	2,926,906.00	4.94
909	600688	上海石化	2,921,517.00	4.93

910	002860	星帅尔	2,913,024.00	4.92
911	603658	安图生物	2,910,676.70	4.91
912	601568	北元集团	2,903,577.00	4.90
913	002745	木林森	2,897,521.00	4.89
914	600435	北方导航	2,895,949.00	4.89
915	002648	卫星化学	2,892,278.00	4.88
916	601077	渝农商行	2,883,803.00	4.87
917	688045	必易微	2,865,657.82	4.84
918	002468	申通快递	2,855,284.00	4.82
919	300447	全信股份	2,848,391.00	4.81
920	688096	京源环保	2,843,561.19	4.80
921	601689	拓普集团	2,843,260.00	4.80
922	300973	立高食品	2,819,383.00	4.76
923	002352	顺丰控股	2,804,719.00	4.73
924	600699	均胜电子	2,788,311.00	4.71
925	300990	同飞股份	2,774,007.00	4.68
926	600626	申达股份	2,769,809.00	4.67
927	002544	普天科技	2,760,165.00	4.66
928	601865	福莱特	2,759,201.00	4.66
929	301025	读客文化	2,754,959.00	4.65
930	300358	楚天科技	2,754,780.00	4.65
931	300908	仲景食品	2,753,303.00	4.65
932	002437	誉衡药业	2,741,489.00	4.63
933	688286	敏芯股份	2,740,432.21	4.62
934	000633	合金投资	2,737,748.00	4.62
935	600755	厦门国贸	2,733,133.70	4.61
936	002182	宝武镁业	2,719,791.00	4.59
937	603506	南都物业	2,714,219.00	4.58
938	603380	易德龙	2,703,525.00	4.56
939	300112	万讯自控	2,696,912.00	4.55
940	001326	联域股份	2,691,117.00	4.54
941	300768	迪普科技	2,681,202.00	4.52
942	600508	上海能源	2,657,862.70	4.49
943	600808	马钢股份	2,656,827.00	4.48
944	300270	中威电子	2,648,474.00	4.47
945	600801	华新建材	2,629,059.00	4.44
946	002818	富森美	2,608,028.00	4.40
947	603729	龙韵股份	2,602,477.00	4.39
948	688307	中润光学	2,598,632.89	4.39
949	688372	伟测科技	2,594,539.71	4.38
950	600029	南方航空	2,590,670.00	4.37
951	605056	咸亨国际	2,579,429.00	4.35
952	000603	盛达资源	2,570,122.00	4.34
953	300006	莱美药业	2,568,315.00	4.33

954	002493	荣盛石化	2,568,285.00	4.33
955	001283	豪鹏科技	2,559,385.00	4.32
956	300553	集智股份	2,556,703.00	4.31
957	002790	瑞尔特	2,556,520.00	4.31
958	600526	菲达环保	2,555,594.00	4.31
959	301260	格力博	2,554,543.00	4.31
960	605222	起帆电缆	2,554,422.00	4.31
961	000791	甘肃能源	2,553,775.00	4.31
962	300681	英搏尔	2,549,859.18	4.30
963	688557	兰剑智能	2,547,634.02	4.30
964	300761	立华股份	2,522,167.00	4.26
965	688722	同益中	2,488,808.18	4.20
966	600025	华能水电	2,482,578.00	4.19
967	300306	远方信息	2,473,447.00	4.17
968	300628	亿联网络	2,454,930.00	4.14
969	603877	太平鸟	2,449,794.00	4.13
970	000426	兴业银锡	2,443,476.00	4.12
971	000039	中集集团	2,441,773.00	4.12
972	300690	双一科技	2,436,535.00	4.11
973	600971	恒源煤电	2,426,742.00	4.10
974	002867	周大生	2,422,836.00	4.09
975	688575	亚辉龙	2,421,990.94	4.09
976	002595	豪迈科技	2,411,508.00	4.07
977	002340	格林美	2,393,278.80	4.04
978	300235	方直科技	2,390,916.00	4.04
979	002233	塔牌集团	2,384,172.00	4.02
980	603806	福斯特	2,361,815.00	3.99
981	002881	美格智能	2,359,989.82	3.98
982	301216	万凯新材	2,358,495.00	3.98
983	600558	大西洋	2,321,132.00	3.92
984	300582	英飞特	2,306,908.00	3.89
985	300458	全志科技	2,298,176.00	3.88
986	601456	国联民生	2,293,392.00	3.87
987	001289	龙源电力	2,290,210.00	3.87
988	000683	博源化工	2,285,269.00	3.86
989	600535	天士力	2,273,714.00	3.84
990	300417	南华仪器	2,271,638.00	3.83
991	600060	海信视像	2,263,326.00	3.82
992	300222	科大智能	2,261,361.00	3.82
993	600155	华创云信	2,234,357.00	3.77
994	300989	蕾奥规划	2,228,665.00	3.76
995	300469	信息发展	2,211,861.00	3.73
996	600595	中孚实业	2,210,748.00	3.73
997	300034	钢研高纳	2,207,380.00	3.73

998	300303	聚飞光电	2,194,163.00	3.70
999	605098	行动教育	2,193,990.00	3.70
1,000	002666	德联集团	2,188,961.00	3.69
1,001	601700	风范股份	2,183,792.00	3.69
1,002	301102	兆讯传媒	2,176,014.00	3.67
1,003	002801	微光股份	2,172,579.00	3.67
1,004	300437	清水源	2,169,698.60	3.66
1,005	002049	紫光国微	2,164,297.00	3.65
1,006	601518	吉林高速	2,160,908.00	3.65
1,007	002033	丽江股份	2,146,316.00	3.62
1,008	001286	陕西能源	2,143,021.00	3.62
1,009	300292	吴通控股	2,136,819.00	3.61
1,010	603926	铁流股份	2,136,396.00	3.61
1,011	300184	力源信息	2,123,305.00	3.58
1,012	300005	探路者	2,122,792.00	3.58
1,013	688055	龙腾光电	2,117,883.80	3.57
1,014	688008	澜起科技	2,110,050.34	3.56
1,015	601686	友发集团	2,108,097.00	3.56
1,016	000848	承德露露	2,106,665.60	3.56
1,017	300296	利亚德	2,104,886.00	3.55
1,018	688685	迈信林	2,095,664.84	3.54
1,019	002663	普邦股份	2,081,598.00	3.51
1,020	300283	温州宏丰	2,081,584.00	3.51
1,021	688426	康为世纪	2,072,162.20	3.50
1,022	603309	维力医疗	2,067,825.00	3.49
1,023	002317	众生药业	2,060,853.00	3.48
1,024	600844	金煤科技	2,059,255.00	3.48
1,025	600609	金杯汽车	2,057,030.00	3.47
1,026	600546	山煤国际	2,054,482.00	3.47
1,027	603650	彤程新材	2,042,379.00	3.45
1,028	605183	确成股份	2,035,728.00	3.44
1,029	002315	焦点科技	2,030,678.00	3.43
1,030	002662	峰璟股份	2,018,350.00	3.41
1,031	002597	金禾实业	2,017,124.00	3.40
1,032	000698	ST 沈化	2,007,200.00	3.39
1,033	000055	方大集团	1,999,293.00	3.37
1,034	002998	优彩资源	1,990,908.00	3.36
1,035	300523	辰安科技	1,988,897.00	3.36
1,036	688678	福立旺	1,980,013.25	3.34
1,037	002099	海翔药业	1,970,409.00	3.33
1,038	002901	大博医疗	1,965,862.00	3.32
1,039	688772	珠海冠宇	1,962,518.02	3.31
1,040	688565	力源科技	1,958,996.12	3.31
1,041	600543	莫高股份	1,958,826.00	3.31

1,042	600716	凤凰股份	1,950,849.00	3.29
1,043	601949	中国出版	1,938,057.00	3.27
1,044	688225	亚信安全	1,936,000.40	3.27
1,045	000049	德赛电池	1,935,017.00	3.27
1,046	002008	大族激光	1,926,244.00	3.25
1,047	300132	青松股份	1,909,960.00	3.22
1,048	300289	利德曼	1,900,061.00	3.21
1,049	002290	禾盛新材	1,896,365.00	3.20
1,050	002857	三晖电气	1,894,906.00	3.20
1,051	600027	华电国际	1,893,103.00	3.19
1,052	600863	内蒙华电	1,890,433.00	3.19
1,053	300010	豆神教育	1,889,355.00	3.19
1,054	603038	华立股份	1,888,359.00	3.19
1,055	300014	亿纬锂能	1,886,771.00	3.18
1,056	300404	博济医药	1,882,378.00	3.18
1,057	300244	迪安诊断	1,868,785.00	3.15
1,058	603322	超讯通信	1,855,934.00	3.13
1,059	002859	洁美科技	1,854,446.00	3.13
1,060	002935	天奥电子	1,850,114.00	3.12
1,061	600361	创新新材	1,842,946.00	3.11
1,062	688610	埃科光电	1,830,442.56	3.09
1,063	600150	中国船舶	1,827,328.50	3.08
1,064	002614	奥佳华	1,805,802.00	3.05
1,065	688526	科前生物	1,801,754.16	3.04
1,066	300658	延江股份	1,796,127.00	3.03
1,067	002242	九阳股份	1,792,525.00	3.03
1,068	000938	紫光股份	1,789,428.00	3.02
1,069	601916	浙商银行	1,781,481.00	3.01
1,070	600120	浙江东方	1,780,927.00	3.01
1,071	002404	嘉欣丝绸	1,773,870.00	2.99
1,072	002107	沃华医药	1,770,977.00	2.99
1,073	300981	中红医疗	1,759,970.60	2.97
1,074	002014	永新股份	1,759,013.00	2.97
1,075	002675	东诚药业	1,756,072.00	2.96
1,076	603822	ST 嘉澳	1,754,385.00	2.96
1,077	000960	锡业股份	1,743,273.00	2.94
1,078	301190	善水科技	1,737,338.00	2.93
1,079	600026	中远海能	1,734,300.00	2.93
1,080	688249	晶合集成	1,718,741.90	2.90
1,081	600728	佳都科技	1,715,451.00	2.90
1,082	601777	千里科技	1,705,448.00	2.88
1,083	000717	中南股份	1,704,605.00	2.88
1,084	301512	智信精密	1,702,310.00	2.87
1,085	300977	深圳瑞捷	1,697,390.00	2.86

1,086	603898	好莱客	1,691,708.00	2.86
1,087	002032	苏泊尔	1,690,413.00	2.85
1,088	002556	辉隆股份	1,689,076.00	2.85
1,089	300533	冰川网络	1,680,110.00	2.84
1,090	688585	上纬新材	1,679,888.02	2.84
1,091	300151	昌红科技	1,665,830.00	2.81
1,092	601838	成都银行	1,661,683.00	2.80
1,093	002156	通富微电	1,660,328.00	2.80
1,094	688175	高凌信息	1,658,196.62	2.80
1,095	600315	上海家化	1,653,299.00	2.79
1,096	600538	国发股份	1,651,105.00	2.79
1,097	688068	热景生物	1,650,159.19	2.78
1,098	688795	摩尔线程	1,647,456.12	2.78
1,099	300703	创源股份	1,644,925.00	2.78
1,100	002055	得润电子	1,643,294.00	2.77
1,101	688659	元琛科技	1,642,885.16	2.77
1,102	002546	新联电子	1,634,213.00	2.76
1,103	002978	安宁股份	1,633,563.00	2.76
1,104	600812	华北制药	1,625,633.00	2.74
1,105	688246	嘉和美康	1,624,444.14	2.74
1,106	300483	首华燃气	1,623,955.00	2.74
1,107	300650	太龙股份	1,614,338.00	2.72
1,108	688209	英集芯	1,609,191.86	2.72
1,109	600579	中化装备	1,587,098.00	2.68
1,110	000504	*ST 生物	1,586,788.00	2.68
1,111	600177	雅戈尔	1,583,169.00	2.67
1,112	300756	金马游乐	1,580,044.00	2.67
1,113	600490	鹏欣资源	1,579,583.00	2.67
1,114	603867	新化股份	1,576,047.00	2.66
1,115	300861	美畅股份	1,575,085.00	2.66
1,116	300138	晨光生物	1,572,111.00	2.65
1,117	600266	城建发展	1,565,455.00	2.64
1,118	688103	国力电子	1,564,125.67	2.64
1,119	600418	江淮汽车	1,563,717.00	2.64
1,120	600507	方大特钢	1,558,271.00	2.63
1,121	688120	华海清科	1,554,901.41	2.62
1,122	603303	得邦照明	1,547,415.00	2.61
1,123	002782	可立克	1,532,150.09	2.59
1,124	603595	ST 东尼	1,528,081.00	2.58
1,125	300850	新强联	1,518,858.00	2.56
1,126	688425	铁建重工	1,504,991.87	2.54
1,127	002303	美盈森	1,504,780.00	2.54
1,128	002171	楚江新材	1,491,430.00	2.52
1,129	002622	皓宸医疗	1,489,080.00	2.51

1,130	300515	三德科技	1,487,918.00	2.51
1,131	002237	恒邦股份	1,484,685.00	2.51
1,132	002969	嘉美包装	1,483,383.00	2.50
1,133	300723	一品红	1,483,008.00	2.50
1,134	600784	鲁银投资	1,481,864.00	2.50
1,135	688280	精进电动	1,476,547.67	2.49
1,136	300919	中伟股份	1,476,234.00	2.49
1,137	002511	中顺洁柔	1,474,016.00	2.49
1,138	603708	家家悦	1,471,972.00	2.48
1,139	600966	博汇纸业	1,468,924.00	2.48
1,140	002842	翔鹭钨业	1,465,592.00	2.47
1,141	300738	奥飞数据	1,462,108.00	2.47
1,142	000419	通程控股	1,462,054.00	2.47
1,143	600232	金鹰股份	1,455,916.00	2.46
1,144	000042	中洲控股	1,451,940.00	2.45
1,145	002399	海普瑞	1,448,732.00	2.44
1,146	002807	江阴银行	1,446,047.00	2.44
1,147	300413	芒果超媒	1,444,624.00	2.44
1,148	000783	长江证券	1,437,749.00	2.43
1,149	002019	亿帆医药	1,430,828.00	2.41
1,150	300207	欣旺达	1,425,682.00	2.41
1,151	688019	安集科技	1,425,205.09	2.41
1,152	603920	世运电路	1,419,317.00	2.40
1,153	301100	风光股份	1,415,500.99	2.39
1,154	301528	多浦乐	1,414,339.00	2.39
1,155	600098	广州发展	1,409,695.00	2.38
1,156	301498	乖宝宠物	1,404,274.00	2.37
1,157	300257	开山股份	1,403,054.00	2.37
1,158	300482	万孚生物	1,399,925.00	2.36
1,159	601872	招商轮船	1,394,657.00	2.35
1,160	000751	锌业股份	1,393,129.00	2.35
1,161	300412	迦南科技	1,392,879.00	2.35
1,162	688681	科汇股份	1,392,704.83	2.35
1,163	300406	九强生物	1,383,178.00	2.33
1,164	301607	富特科技	1,380,677.00	2.33
1,165	600048	保利发展	1,376,731.00	2.32
1,166	600872	中炬高新	1,376,035.00	2.32
1,167	300191	潜能恒信	1,360,240.00	2.30
1,168	600114	东睦股份	1,356,202.00	2.29
1,169	600159	大龙地产	1,355,958.00	2.29
1,170	603968	醋化股份	1,355,726.00	2.29
1,171	000506	招金黄金	1,350,427.00	2.28
1,172	301167	建研设计	1,348,510.00	2.28
1,173	002638	勤上股份	1,345,536.00	2.27

1,174	688498	源杰科技	1,344,020.14	2.27
1,175	605228	神通科技	1,343,524.00	2.27
1,176	600008	首创环保	1,343,471.00	2.27
1,177	000682	东方电子	1,342,130.00	2.27
1,178	600337	美克家居	1,341,735.00	2.26
1,179	601898	中煤能源	1,336,951.00	2.26
1,180	688119	中钢洛耐	1,321,185.34	2.23
1,181	002283	天润工业	1,317,766.00	2.22
1,182	603057	紫燕食品	1,317,040.00	2.22
1,183	300181	佐力药业	1,315,915.00	2.22
1,184	000568	泸州老窖	1,312,824.00	2.22
1,185	600981	苏豪汇鸿	1,309,773.00	2.21
1,186	000933	神火股份	1,309,445.00	2.21
1,187	600675	中华企业	1,307,640.00	2.21
1,188	603799	华友钴业	1,305,997.00	2.20
1,189	002472	双环传动	1,301,776.00	2.20
1,190	300157	新锦动力	1,299,397.00	2.19
1,191	600132	重庆啤酒	1,298,565.00	2.19
1,192	600897	厦门空港	1,295,232.00	2.19
1,193	002184	海得控制	1,292,422.00	2.18
1,194	301127	武汉天源	1,287,164.00	2.17
1,195	001300	三柏硕	1,286,926.00	2.17
1,196	603115	海星股份	1,285,700.00	2.17
1,197	300584	海辰药业	1,279,359.00	2.16
1,198	601360	三六零	1,268,939.00	2.14
1,199	301156	美农生物	1,268,305.00	2.14
1,200	301339	通行宝	1,260,957.80	2.13
1,201	002861	瀛通通讯	1,256,987.00	2.12
1,202	301320	豪江智能	1,254,113.00	2.12
1,203	001208	华菱线缆	1,248,966.00	2.11
1,204	688345	博力威	1,247,155.10	2.10
1,205	300888	稳健医疗	1,240,942.00	2.09
1,206	603163	圣晖集成	1,240,268.00	2.09
1,207	688523	航天环宇	1,240,014.81	2.09
1,208	301308	江波龙	1,238,295.00	2.09
1,209	600469	风神股份	1,228,034.00	2.07
1,210	603043	广州酒家	1,227,177.00	2.07
1,211	000411	英特集团	1,226,181.60	2.07
1,212	002442	龙星科技	1,221,535.00	2.06
1,213	002490	山东墨龙	1,220,870.00	2.06
1,214	301019	宁波色母	1,213,776.14	2.05
1,215	002847	盐津铺子	1,211,804.00	2.05
1,216	603586	金麒麟	1,205,934.00	2.04
1,217	603332	苏州龙杰	1,202,457.00	2.03

1,218	002441	众业达	1,197,085.00	2.02
-------	--------	-----	--------------	------

注：“卖出金额”按卖出成交金额（成交单价乘以成交数量）填列，不考虑相关交易费用。

8.4.3 买入股票的成本总额及卖出股票的收入总额

单位：人民币元

买入股票成本（成交）总额	11,835,485,480.16
卖出股票收入（成交）总额	10,472,205,650.21

注：“买入股票成本”、“卖出股票收入”均按买卖成交金额（成交单价乘以成交数量）填列，不考虑相关交易费用。

8.5 期末按债券品种分类的债券投资组合

本基金本报告期末未持有债券。

8.6 期末按公允价值占基金资产净值比例大小排序的前五名债券投资明细

本基金本报告期末未持有债券。

8.7 期末按公允价值占基金资产净值比例大小排序的所有资产支持证券投资明细

本基金本报告期末未持有资产支持证券。

8.8 报告期末按公允价值占基金资产净值比例大小排序的前五名贵金属投资明细

本基金本报告期末未持有贵金属。

8.9 期末按公允价值占基金资产净值比例大小排序的前五名权证投资明细

本基金本报告期末未持有权证。

8.10 本基金投资股指期货的投资政策

本基金本报告期末无股指期货投资。

8.11 报告期末本基金投资的国债期货交易情况说明

8.11.1 本期国债期货投资政策

本基金本报告期末无国债期货投资。

8.11.2 本期国债期货投资评价

本基金本报告期末无国债期货投资。

8.12 本报告期投资基金情况

8.12.1 报告期末按公允价值占基金资产净值比例大小排序的基金投资明细

本基金本报告期末未持有基金。

8.13 投资组合报告附注

8.13.1 报告期内，本基金投资决策程序符合相关法律法规的要求，未发现本基金投资的前十名证券的发行主体本期出现被监管部门立案调查，或在报告编制日前一年内受到公开谴责、处罚的情形。

8.13.2 基金投资的前十名股票未超出基金合同规定的备选股票库。

8.13.3 期末其他各项资产构成

单位：人民币元

序号	名称	金额
1	存出保证金	933,844.14
2	应收清算款	133,659.05
3	应收股利	-
4	应收利息	-
5	应收申购款	331,301.14
6	其他应收款	-
7	待摊费用	-
8	其他	-
9	合计	1,398,804.33

8.13.4 期末持有的处于转股期的可转换债券明细

本基金本报告期末未持有处于转股期的可转换债券。

8.13.5 期末前十名股票中存在流通受限情况的说明

本基金本报告期末前十名股票中不存在流通受限情况。

8.13.6 投资组合报告附注的其他文字描述部分

由于四舍五入的原因，分项之和与合计项之间可能存在尾差。

§9 基金份额持有人信息

9.1 期末基金份额持有人户数及持有人结构

份额单位：份

份额级别	持有人户数 (户)	户均持有的基金份额	持有人结构			
			机构投资者		个人投资者	
			持有份额	占总份额比例	持有份额	占总份额比例
华夏智胜优选混合发起式 A	1,634	59,863.05	47,957,491.23	49.03%	49,858,732.60	50.97%
华夏智胜优选混合发起式 C	6,933	13,960.13	10,353,024.58	10.70%	86,432,556.31	89.30%
华夏智胜优选混合发起式 D	14,629	90,886.17	27,406,755.91	2.06%	1,302,167,084.37	97.94%

合计	23,196	65,708.56	85,717,271.72	5.62%	1,438,458,373.28	94.38%
----	--------	-----------	---------------	-------	------------------	--------

注：本章节持有人户数合计按份额级别汇总，未予以合并别重。

9.2 期末基金管理人的从业人员持有本基金的情况

项目	份额级别	持有份额总数（份）	占基金总份额比例
基金管理人所有从业人员持有本基金	华夏智胜优选混合发起式 A	175,773.38	0.18%
	华夏智胜优选混合发起式 C	140.15	0.00%
	华夏智胜优选混合发起式 D	2,709.18	0.00%
	合计	178,622.71	0.01%

9.3 期末基金管理人的从业人员持有本开放式基金份额总量区间的情况

项目	份额级别	持有基金份额总量的数量区间（万份）
本公司高级管理人员、基金投资和研发部门负责人持有本开放式基金	华夏智胜优选混合发起式 A	0
	华夏智胜优选混合发起式 C	0
	华夏智胜优选混合发起式 D	0
	合计	0
本基金基金经理持有本开放式基金	华夏智胜优选混合发起式 A	0~10
	华夏智胜优选混合发起式 C	0
	华夏智胜优选混合发起式 D	0
	合计	0~10

9.4 期末兼任私募资产管理计划投资经理的基金经理本人及其直系亲属持有本人管理的产品情况

基金经理姓名	产品类型	持有本人管理的产品份额总量的数量区间（万份）
孙蒙	公募基金	50~100
	私募资产管理计划	0
	合计	50~100

9.5 发起式基金发起资金持有份额情况

项目	持有份额总数	持有份额占基金总份额比例	发起份额总数	发起份额占基金总份额比例	发起份额承诺持有期限
基金管理人固有资金	10,009,334.27	0.66%	10,000,000.00	0.66%	不少于三年
基金管理人高级管理人员	-	-	-	-	-
基金经理等人员	-	-	-	-	-
基金管理人股	-	-	-	-	-

东					
其他	-	-	-	-	-
合计	10,009,334.27	0.66%	10,000,000.00	0.66%	不少于三年

§10 开放式基金份额变动

单位：份

项目	华夏智胜优选混合发起式 A	华夏智胜优选混合发起式 C	华夏智胜优选混合发起式 D
基金合同生效日 (2024 年 8 月 6 日) 基金份额总额	23,385,082.41	64,442,260.97	-
本报告期期初基金份额总额	17,240,006.59	31,653,649.10	-
本报告期基金总申购份额	185,900,265.59	212,053,076.92	2,352,734,542.55
减：本报告期基金总赎回份额	105,324,048.35	146,921,145.13	1,023,160,702.27
本报告期基金拆分变动份额	-	-	-
本报告期末基金份额总额	97,816,223.83	96,785,580.89	1,329,573,840.28

注：本基金自 2025 年 5 月 15 日增加 D 类基金份额类别。

§11 重大事件揭示

11.1 基金份额持有人大会决议

本报告期内，本基金无基金份额持有人大会决议。

11.2 基金管理人、基金托管人的专门基金托管部门的重大人事变动

本报告期内，邹迎光先生担任本基金管理人董事长，李一梅女士担任本基金管理人副董事长，张佑君先生离任本基金管理人董事长。

本报告期内，基金托管人无重大人事变动。

11.3 涉及基金管理人、基金财产、基金托管业务的诉讼

本报告期未发生影响基金管理人经营或基金运营业务的诉讼。

本报告期内，无涉及基金财产、基金托管业务的诉讼。

11.4 基金投资策略的改变

本基金本报告期投资策略未发生改变。

11.5 为基金进行审计的会计师事务所情况

本基金本报告期应支付给安永华明会计师事务所(特殊普通合伙)的报酬为 55,000.00 元人民币。截至本报告期末,该事务所已向本基金提供 2 年的审计服务。

11.6 管理人、托管人及相关从业人员受调查或处罚等情况

11.6.1 管理人受调查或处罚等情况

管理人受调查或处罚等情况	内容
受到调查或处罚等措施的主体	华夏基金管理有限公司
受到调查或处罚等措施的时间	2025 年 11 月 4 日
采取调查或处罚等措施的机构	中国证监会北京监管局
受到调查或处罚等措施类型	行政监管措施
受到的具体措施类型	出具警示函
受到调查或处罚等措施的原因	人员管理、其他问题(内部控制、销售管理等)
受到处罚的依据	《公开募集证券投资基金管理人监督管理办法》《公开募集证券投资基金运作管理办法》《证券期货经营机构私募资产管理业务管理办法》《证券期货经营机构私募资产管理计划运作管理规定》《证券发行与承销管理办法(2018 年修订)》《公开募集证券投资基金宣传推介材料管理暂行规定》《公开募集证券投资基金销售机构监督管理办法》《证券期货经营机构及其工作人员廉洁从业规定》《证券基金经营机构信息技术管理办法(2021 年修正)》《证券基金经营机构董事、监事、高级管理人员及从业人员监督管理办法》《证券公司和证券投资基金管理公司境外设立、收购、参股经营机构管理办法(2021 年修正)》
管理人采取整改措施的情况(如提出整改意见)	基金管理人高度重视,从业务改进、制度优化、培训宣贯等方面进行了整改,现已完成全部整改工作,并向监管机构报送整改报告。
其他	无

11.6.2 管理人相关从业人员受调查或处罚等情况

管理人相关从业人员受调查或处罚等情况	内容
受到调查或处罚等措施的主体	高级管理人员
受到调查或处罚等措施的时间	2025 年 12 月 26 日
采取调查或处罚等措施的机构	中国证监会北京监管局
受到调查或处罚等措施类型	行政监管措施
受到的具体措施类型	出具警示函
受到调查或处罚等措施的原因	人员管理、其他问题(内部控制、销售管理等)
受到处罚的依据	《公开募集证券投资基金管理人监督管理办法》
管理人采取整改措施的情况(如提出整改意见)	基金管理人高度重视,从业务改进、制度优化、培训宣贯等方面进行了整改,现已完成全部整改工作,并向监

	管机构报送整改报告。
其他	无

11.6.3 托管人受调查或处罚等情况

本报告期内，基金托管人没有受到监管部门调查或处罚。

11.6.4 托管人相关从业人员受调查或处罚等情况

本报告期内，基金托管人相关从业人员没有受到监管部门调查或处罚。

11.7 基金租用证券公司交易单元的有关情况

11.7.1 基金租用证券公司交易单元进行股票投资及佣金支付情况

金额单位：人民币元

券商名称	交易单元数量	股票交易		应支付该券商的佣金		备注
		成交金额	占当期股票成交总额的比例	佣金	占当期佣金总量的比例	
广发证券	2	4,573,467,342.64	20.51%	895,976.15	20.51%	-
兴业证券	1	4,190,917,319.30	18.79%	821,034.39	18.79%	-
国金证券	2	3,432,176,958.01	15.39%	672,440.92	15.39%	-
招商证券	6	2,688,765,590.42	12.06%	526,814.39	12.06%	-
中泰证券	1	2,167,559,257.42	9.72%	424,749.02	9.72%	-
国泰海通证券	2	2,059,016,287.39	9.23%	403,387.03	9.23%	-
国信证券	1	1,283,514,675.69	5.76%	251,451.97	5.76%	-
方正证券	2	837,881,403.53	3.76%	164,122.32	3.76%	-
华西证券	1	437,911,656.83	1.96%	85,785.37	1.96%	-
中金公司	4	408,167,418.33	1.83%	79,956.33	1.83%	-
中信建投证券	3	161,038,259.23	0.72%	31,545.01	0.72%	-
西部证券	1	60,957,300.85	0.27%	11,945.40	0.27%	-

注：①为了贯彻中国证监会的有关规定，我公司制定了选择研究服务证券公司的标准，即：

i 投研部门根据证券公司的总体资质情况、财务状况、研究服务能力、经营行为及风控合规能力等情况，选择证券公司进入交易合作库，并进行跟踪评估，对合作库证券公司进行调整。

ii 投研部门牵头制定证券公司研究服务评价制度，建立健全对证券公司研究服务的定期评价机制。评价指标包括但不限于：业绩贡献、反馈速度、观点或数据质量等。

②为了贯彻中国证监会的有关规定，我公司制定了选择交易服务证券公司的标准，即：

i 投资部门根据证券公司的总体资质、财务状况、经营行为和合规风控能力、交易服务能力等情况，选择证券公司进入交易合作库，并进行跟踪监控，对合作库证券公司进行调整。

ii 投资部门牵头制定证券公司交易服务评价制度，建立健全对证券公司交易服务的定期评价机制。

iii 投资部门定期对证券公司的交易服务开展评价，评价指标包括但不限于：交易服务成本、交

易服务能力、交易系统稳定性、交易系统支持能力、应急交易能力等。

③证券公司专用交易单元选择程序：

i 投资、研究部门牵头制定规范、合理的合作证券公司管理制度，明确证券公司准入标准、退出程序等。合规管理部门对合作证券公司管理制度进行合规性审查。

ii 投资、研究部门根据上述标准进行评估并确定选用的证券公司。

iii 本基金管理人与被选择的证券公司签订交易单元租用协议/证券经纪服务协议。

④除本表列示外，本基金还选择了财通证券、第一创业证券、东北证券、东吴证券、光大证券、国海证券、国联民生证券、华泰证券、江海证券、金元证券、联储证券、平安证券、上海证券、申万宏源证券、中信证券的交易单元作为本基金交易单元，本报告期无股票交易及应付佣金。

⑤在上述租用的券商交易单元中，国金证券的部分交易单元、国海证券的交易单元为本基金本期新增的交易单元，第一创业证券的部分交易单元为本期剔除的交易单元。

⑥国泰君安证券股份有限公司自合并交割日 2025 年 3 月 14 日起吸收合并海通证券股份有限公司。根据《国泰海通证券股份有限公司关于完成公司名称变更、注册资本变更、公司章程修订及相应市场主体变更登记的公告》，自 2025 年 4 月 3 日起，国泰君安证券股份有限公司中文名称变更为“国泰海通证券股份有限公司”。

11.7.2 基金租用证券公司交易单元进行其他证券投资的情况

金额单位：人民币元

券商名称	债券交易		债券回购交易		权证交易		基金交易	
	成交金额	占当期债券成交总额的比例	成交金额	占当期债券回购成交总额的比例	成交金额	占当期权证成交总额的比例	成交金额	占当期基金成交总额的比例
广发证券	300,827.27	33.51%	1,280,000,000.00	19.42%	-	-	-	-
兴业证券	17,546.24	1.95%	-	-	-	-	-	-
国金证券	-	-	1,200,000,000.00	18.21%	-	-	-	-
招商证券	-	-	600,000,000.00	9.10%	-	-	-	-
中泰证券	-	-	700,000,000.00	10.62%	-	-	-	-
国泰海通证券	46,061.03	5.13%	1,550,000,000.00	23.52%	-	-	-	-
国信证券	526,204.29	58.62%	-	-	-	-	-	-
方正证券	-	-	620,000,000.00	9.41%	-	-	-	-
华西证券	-	-	640,000,000.00	9.71%	-	-	-	-
中金公司	-	-	-	-	-	-	-	-
中信建投证	-	-	-	-	-	-	-	-

券								
西部证券	7,085.90	0.79%	-	-	-	-	-	-

11.8 其他重大事件

序号	公告事项	法定披露方式	法定披露日期
1	华夏基金管理有限公司关于办公地址变更的公告	中国证监会规定报刊及网站	2025-03-07
2	华夏基金管理有限公司关于广州分公司营业场所变更的公告	中国证监会规定报刊及网站	2025-03-12
3	华夏基金管理有限公司关于旗下基金投资关联方承销证券的公告	中国证监会规定报刊及网站	2025-04-12
4	华夏智胜优选混合型发起式证券投资基金调整申购、定期定额申购及转换转入业务上限的公告	中国证监会规定报刊及网站	2025-04-30
5	关于调整华夏智胜优选混合型发起式证券投资基金 C 类基金份额申购、定期定额申购及转换转入业务上限的公告	中国证监会规定报刊及网站	2025-05-10
6	华夏基金管理有限公司关于旗下基金投资关联方承销证券的公告	中国证监会规定报刊及网站	2025-05-10
7	华夏基金管理有限公司关于华夏智胜优选混合型发起式证券投资基金新增 D 类基金份额并修订基金合同的公告	中国证监会规定报刊及网站	2025-05-13
8	华夏智胜优选混合型发起式证券投资基金 D 类基金份额开放日常申购、赎回、转换、定期定额申购业务的公告	中国证监会规定报刊及网站	2025-05-13
9	华夏智胜优选混合型发起式证券投资基金 D 类基金份额限制申购、定期定额申购及转换转入业务的公告	中国证监会规定报刊及网站	2025-05-13
10	华夏基金管理有限公司关于增聘华夏智胜优选混合型发起式证券投资基金基金经理的公告	中国证监会规定报刊及网站	2025-06-27
11	华夏基金管理有限公司公告	中国证监会规定报刊及网站	2025-07-11
12	华夏基金管理有限公司关于旗下基金投资关联方承销证券的公告	中国证监会规定报刊及网站	2025-07-11
13	关于调整华夏智胜优选混合型发起式证券投资基金 C 类和 D 类基金份额申购、定期定额申购及转换转入业务上限的公告	中国证监会规定报刊及网站	2025-07-25
14	华夏智胜优选混合型发起式证券投资基金 A 类基金份额参加招商银行股份有限公司费率优惠活动的公告	中国证监会规定报刊及网站	2025-08-02
15	华夏智胜优选混合型发起式证券投资基金调整申购、定期定额申购及转换转入业务上限的公告	中国证监会规定报刊及网站	2025-08-04
16	华夏智胜优选混合型发起式证券投资基金调	中国证监会规定报刊及	2025-08-05

	整申购、定期定额申购及转换转入业务上限的公告	网站	
17	华夏基金管理有限公司关于设立北京华夏金科信息服务有限公司的公告	中国证监会规定报刊及网站	2025-08-06
18	华夏基金管理有限公司关于旗下基金投资关联方承销证券的公告	中国证监会规定报刊及网站	2025-09-25
19	华夏基金管理有限公司公告	中国证监会规定报刊及网站	2025-10-01
20	华夏基金管理有限公司关于旗下基金投资关联方承销证券的公告	中国证监会规定报刊及网站	2025-10-23
21	华夏基金管理有限公司关于旗下基金投资关联方承销证券的公告	中国证监会规定报刊及网站	2025-11-27
22	华夏基金管理有限公司关于旗下基金投资关联方承销证券的公告	中国证监会规定报刊及网站	2025-12-12
23	华夏基金管理有限公司关于旗下基金投资关联方承销证券的公告	中国证监会规定报刊及网站	2025-12-25
24	华夏基金管理有限公司关于旗下基金投资关联方承销证券的公告	中国证监会规定报刊及网站	2025-12-26

§12 影响投资者决策的其他重要信息

12.1 报告期内单一投资者持有基金份额比例达到或超过 20%的情况

投资者类别	报告期内持有基金份额变化情况					报告期末持有基金情况	
	序号	持有基金份额比例达到或者超过20%的时间区间	期初份额	申购份额	赎回份额	持有份额	份额占比
机构	1	2025-01-01至 2025-02-11	10,009,334.27	-	-	10,009,334.27	0.66%

产品特有风险

本基金在报告期内存在单一投资者持有基金份额比例达到或者超过基金总份额20%的情形，在市场流动性不足的情况下，如遇投资者巨额赎回或集中赎回，基金管理人可能无法以合理的价格及时变现基金资产，有可能对基金净值产生一定的影响，甚至可能引发基金的流动性风险。在特定情况下，若持有基金份额占比较高的投资者大量赎回本基金，可能导致在其赎回后本基金资产规模持续低于正常运作水平，面临转换运作方式、与其他基金合并或者终止基金合同等情形。

§13 备查文件目录

13.1 备查文件目录

- 1、中国证监会准予基金注册的文件；
- 2、基金合同；
- 3、托管协议；
- 4、法律意见书；
- 5、基金管理人业务资格批件、营业执照；
- 6、基金托管人业务资格批件、营业执照。

13.2 存放地点

备查文件存放于基金管理人和/或基金托管人的住所。

13.3 查阅方式

投资者可到基金管理人和/或基金托管人的住所免费查阅备查文件。在支付工本费后，投资者可在合理时间内取得备查文件的复制件或复印件。

华夏基金管理有限公司

二〇二六年三月三十一日