
华夏睿磐泰茂混合型证券投资基金

2025 年年度报告

2025 年 12 月 31 日

基金管理人：华夏基金管理有限公司

基金托管人：中国农业银行股份有限公司

送出日期：二〇二六年三月三十一日

§1 重要提示及目录

1.1 重要提示

基金管理人的董事会、董事保证本报告所载资料不存在虚假记载、误导性陈述或重大遗漏，并对其内容的真实性、准确性和完整性承担个别及连带的法律责任。本年度报告已经三分之二以上独立董事签字同意，并由董事长签发。

基金托管人中国农业银行股份有限公司根据本基金合同规定，于 2026 年 3 月 27 日复核了本报告中的财务指标、净值表现、利润分配情况、财务会计报告、投资组合报告等内容，保证复核内容不存在虚假记载、误导性陈述或者重大遗漏。

基金管理人承诺以诚实信用、勤勉尽责的原则管理和运用基金资产，但不保证基金一定盈利。

基金的过往业绩并不代表其未来表现。投资有风险，投资者在作出投资决策前应仔细阅读本基金的招募说明书及其更新。

本报告中的财务资料经审计，安永华明会计师事务所（特殊普通合伙）为本基金出具了无保留意见的审计报告，请投资者注意阅读。

本报告期自 2025 年 1 月 1 日起至 12 月 31 日止。

1.2 目录

§1 重要提示及目录	1
§2 基金简介	3
§3 主要财务指标、基金净值表现及利润分配情况.....	4
3.1 主要会计数据和财务指标	4
3.2 基金净值表现.....	5
3.3 过去三年基金的利润分配情况	8
§4 管理人报告	8
§5 托管人报告	15
§6 审计报告	15
§7 年度财务报表	17
7.1 资产负债表.....	17
7.2 利润表.....	19
7.3 净资产变动表.....	20
7.4 报表附注.....	21
§8 投资组合报告	46
8.1 期末基金资产组合情况.....	46
8.2 报告期末按行业分类的股票投资组合	47
8.3 期末按公允价值占基金资产净值比例大小排序的所有股票投资明细	47
8.4 报告期内股票投资组合的重大变动	54
8.5 期末按债券品种分类的债券投资组合	56
8.6 期末按公允价值占基金资产净值比例大小排序的前五名债券投资明细	56
8.7 期末按公允价值占基金资产净值比例大小排序的所有资产支持证券投资明细	56
8.8 报告期末按公允价值占基金资产净值比例大小排序的前五名贵金属投资明细	56
8.9 期末按公允价值占基金资产净值比例大小排序的前五名权证投资明细	56
8.10 本基金投资股指期货的投资政策	57
8.11 报告期末本基金投资的国债期货交易情况说明	57
8.12 本报告期投资基金情况	57
8.13 投资组合报告附注	57
§9 基金份额持有人信息	58
9.1 期末基金份额持有人户数及持有人结构	58
9.2 期末基金管理人的从业人员持有本基金的情况	58
9.3 期末基金管理人的从业人员持有本开放式基金份额总量区间的情况	58
§10 开放式基金份额变动	59
§11 重大事件揭示	59
§12 影响投资者决策的其他重要信息	63
§13 备查文件目录	64

§2 基金简介

2.1 基金基本情况

基金名称	华夏睿磐泰茂混合型证券投资基金	
基金简称	华夏睿磐泰茂混合	
基金主代码	004720	
交易代码	004720	
基金运作方式	契约型开放式	
基金合同生效日	2017年12月6日	
基金管理人	华夏基金管理有限公司	
基金托管人	中国农业银行股份有限公司	
报告期末基金份额总额	210,813,099.26 份	
基金合同存续期	不定期	
下属分级基金的基金简称	华夏睿磐泰茂混合 A	华夏睿磐泰茂混合 C
下属分级基金的交易代码	004720	004721
报告期末下属分级基金的份额总额	92,495,125.22 份	118,317,974.04 份

2.2 基金产品说明

投资目标	通过风险均衡方法进行资产配置，积极管理，力求有效控制风险，争取实现基金资产长期持续增值。
投资策略	主要投资策略包括资产配置策略、股票投资策略、固定收益品种投资策略、资产支持证券投资策略、权证投资策略、股指期货投资策略、国债期货投资策略、期权投资策略等。在资产配置策略上，本基金以风险均衡作为主要资产配置策略，通过平衡各资产类别对整个组合风险贡献，合理确定本基金在股票、债券等资产上的投资比例。在股票投资策略上，本基金股票投资策略分为主动量化股票投资策略和基于风险均衡的股票投资策略。
业绩比较基准	中证 800 指数收益率×15%+上证国债指数收益率×85%。
风险收益特征	本基金属于混合基金，风险与收益高于债券基金与货币市场基金，低于股票基金，属于较高风险、较高收益的品种。

2.3 基金管理人和基金托管人

项目	基金管理人	基金托管人
名称	华夏基金管理有限公司	中国农业银行股份有限公司
信息披露 负责人	姓名	李彬
	联系电话	400-818-6666
	电子邮箱	service@ChinaAMC.com
客户服务电话	400-818-6666	95599
传真	010-63136700	010-68121816
注册地址	北京市顺义区安庆大街甲3号院	北京市东城区建国门内大街69号
办公地址	北京市朝阳区北辰西路6号院 北辰中心C座5层	北京市西城区复兴门内大街28号凯 晨世贸中心东座F9

邮政编码	100101	100031
法定代表人	邹迎光	谷澍

2.4 信息披露方式

本基金选定的信息披露报纸名称	《上海证券报》
登载基金年度报告正文的管理人互联网网址	www.ChinaAMC.com
基金年度报告备置地点	基金管理人和/或基金托管人的住所/办公地址

2.5 其他相关资料

项目	名称	办公地址
会计师事务所	安永华明会计师事务所(特殊普通合伙)	北京市东城区东长安街 1 号东方广场安永大楼 17 层
注册登记机构	华夏基金管理有限公司	北京市朝阳区北辰西路 6 号院北辰中心 C 座 5 层

§3 主要财务指标、基金净值表现及利润分配情况

3.1 主要会计数据和财务指标

金额单位：人民币元

3.1.1 期间数据和指标	2025 年		2024 年		2023 年	
	华夏睿磐泰茂混合 A	华夏睿磐泰茂混合 C	华夏睿磐泰茂混合 A	华夏睿磐泰茂混合 C	华夏睿磐泰茂混合 A	华夏睿磐泰茂混合 C
本期已实现收益	31,452,753.46	9,623,154.38	29,614,375.52	7,623,820.21	4,654,311.71	1,969,157.69
本期利润	23,864,164.70	6,543,363.19	40,083,507.17	9,779,865.48	20,112,047.82	6,620,515.97
加权平均基金份额本期利润	0.0654	0.0527	0.0717	0.0561	0.0269	0.0284
本期加权平均净值利润率	4.78%	3.91%	5.49%	4.39%	2.11%	2.26%
本期基金份额净值增长率	4.39%	4.06%	5.50%	5.19%	1.56%	1.24%
3.1.2 期末数据和指标	2025 年末		2024 年末		2023 年末	
	华夏睿磐泰茂混合 A	华夏睿磐泰茂混合 C	华夏睿磐泰茂混合 A	华夏睿磐泰茂混合 C	华夏睿磐泰茂混合 A	华夏睿磐泰茂混合 C

期末可供分配利润	34,718,503.57	40,560,625.45	141,995,052.67	21,239,730.65	172,460,732.60	45,096,117.61
期末可供分配基金份额利润	0.3754	0.3428	0.2959	0.2692	0.2406	0.2189
期末基金资产净值	130,295,018.80	162,813,976.12	647,697,129.02	104,318,654.87	916,888,653.03	258,992,663.11
期末基金份额净值	1.4087	1.3761	1.3495	1.3224	1.2792	1.2571
3.1.3 累计期末指标	2025 年末		2024 年末		2023 年末	
	华夏睿磐泰茂混合 A	华夏睿磐泰茂混合 C	华夏睿磐泰茂混合 A	华夏睿磐泰茂混合 C	华夏睿磐泰茂混合 A	华夏睿磐泰茂混合 C
基金份额累计净值增长率	43.89%	40.44%	37.84%	34.96%	30.66%	28.29%

注：①所述基金业绩指标不包括持有人认购或交易基金的各项费用，计入费用后实际收益水平要低于所列数字。

②本期已实现收益指基金本期利息收入、投资收益、其他收入（不含公允价值变动收益）扣除相关费用和信用减值损失后的余额，本期利润为本期已实现收益加上本期公允价值变动收益。

③期末可供分配利润为期末资产负债表中未分配利润与未分配利润中已实现部分的孰低数。

3.2 基金净值表现

3.2.1 基金份额净值增长率及其与同期业绩比较基准收益率的比较

华夏睿磐泰茂混合 A

阶段	份额净值增长率①	份额净值增长率标准差②	业绩比较基准收益率③	业绩比较基准收益率标准差④	①—③	②—④
过去三个月	0.21%	0.15%	0.18%	0.15%	0.03%	0.00%
过去六个月	2.83%	0.18%	2.46%	0.14%	0.37%	0.04%
过去一年	4.39%	0.19%	3.87%	0.14%	0.52%	0.05%
过去三年	11.84%	0.18%	15.08%	0.16%	-3.24%	0.02%
过去五年	20.00%	0.19%	18.91%	0.17%	1.09%	0.02%
自基金合同生效起至今	43.89%	0.23%	38.49%	0.18%	5.40%	0.05%

华夏睿磐泰茂混合 C

阶段	份额净值	份额净值	业绩比较	业绩比较	①—③	②—④
----	------	------	------	------	-----	-----

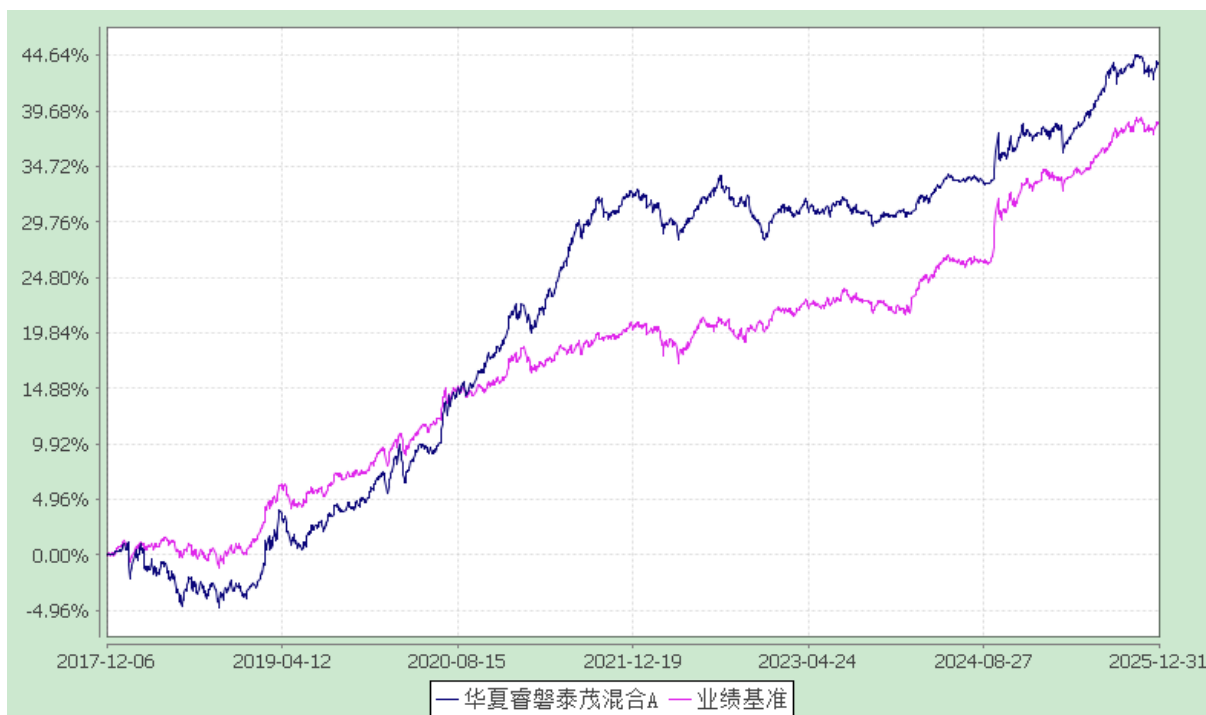
	增长率①	增长率标准差②	基准收益率③	基准收益率标准差④		
过去三个月	0.13%	0.15%	0.18%	0.15%	-0.05%	0.00%
过去六个月	2.66%	0.18%	2.46%	0.14%	0.20%	0.04%
过去一年	4.06%	0.19%	3.87%	0.14%	0.19%	0.05%
过去三年	10.82%	0.18%	15.08%	0.16%	-4.26%	0.02%
过去五年	18.21%	0.19%	18.91%	0.17%	-0.70%	0.02%
自基金合同生效起至今	40.44%	0.23%	38.49%	0.18%	1.95%	0.05%

3.2.2 自基金合同生效以来基金份额累计净值增长率变动及其与同期业绩比较基准收益率变动的比较

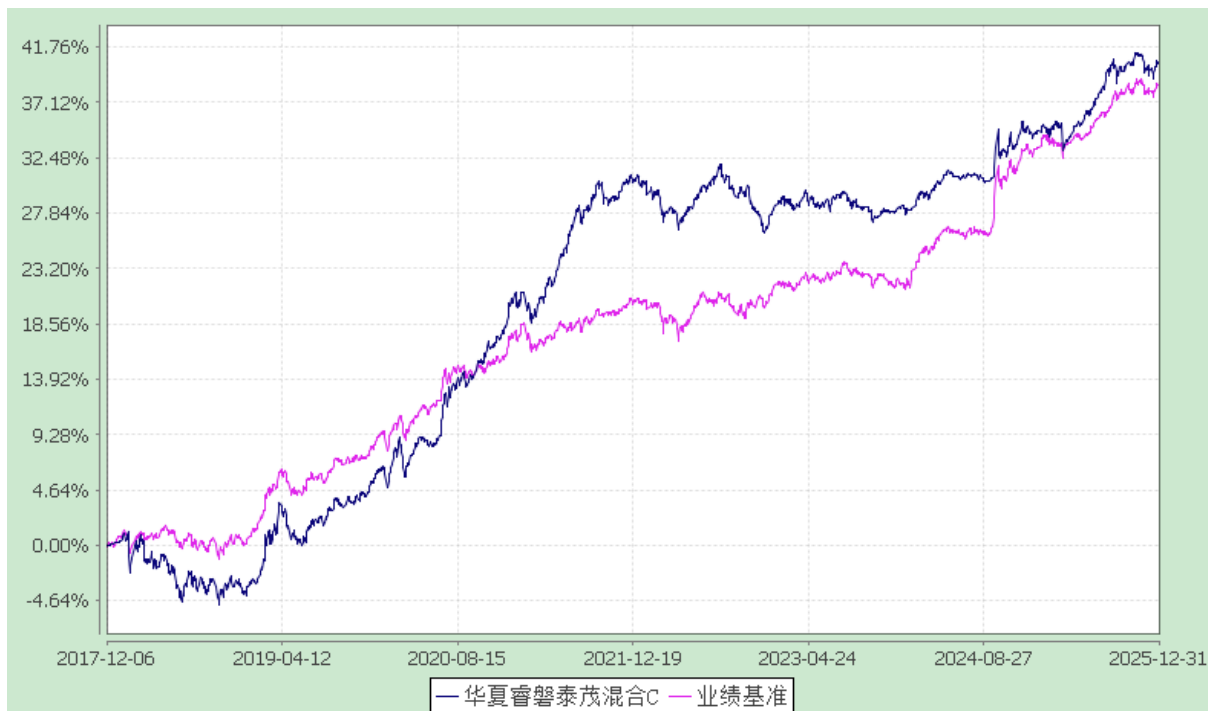
华夏睿磐泰茂混合型证券投资基金

份额累计净值增长率与业绩比较基准收益率历史走势对比图
(2017年12月6日至2025年12月31日)

华夏睿磐泰茂混合 A



华夏睿磐泰茂混合 C

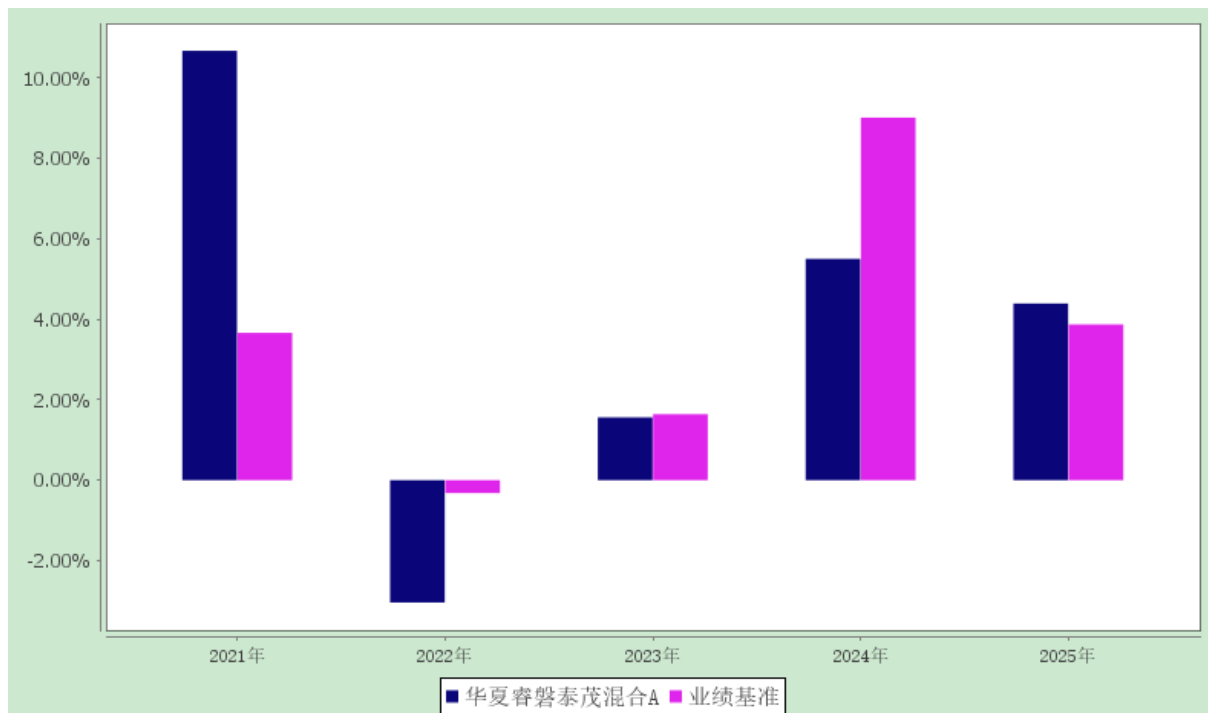


3.2.3 过去五年基金每年净值增长率及其与同期业绩比较基准收益率的比较

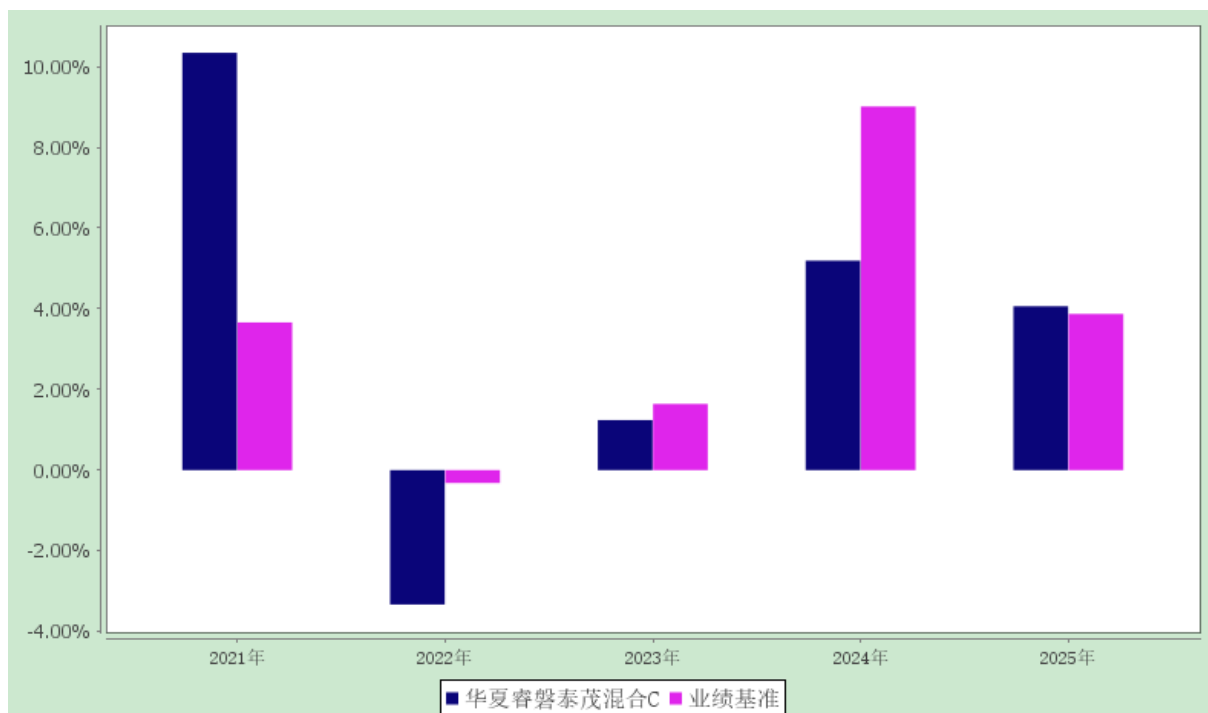
华夏睿磐泰茂混合型证券投资基金

过去五年基金净值增长率与业绩比较基准收益率的对比图

华夏睿磐泰茂混合 A



华夏睿磐泰茂混合 C



3.3 过去三年基金的利润分配情况

本基金过去三年无利润分配事项。

§4 管理人报告

4.1 基金管理人及基金经理情况

4.1.1 基金管理人及其管理基金的经验

华夏基金管理有限公司成立于 1998 年 4 月 9 日，是经中国证监会批准成立的首批全国性基金管理公司之一。公司总部设在北京，在北京、上海、深圳、成都、南京、杭州、广州、青岛、武汉及沈阳设有分公司，在香港、深圳、上海、北京设有子公司。公司是首批全国社保基金管理人、首批企业年金基金管理人、境内首批 QDII 基金管理人、境内首只 ETF 基金管理人、境内首只沪港通 ETF 基金管理人、首批内地与香港基金互认基金管理人、首批基本养老保险基金投资管理人资格、首家加入联合国责任投资原则组织的公募基金公司、首批公募 FOF 基金管理人、首批公募养老目标基金管理人、首批个人养老金基金管理人、境内首批中日互通 ETF 基金管理人、首批商品期货 ETF 基金管理人、首批纳入互联互通 ETF 基金管理人、首批北交所主题基金管理人以及特定客户资产管理人、保险资金投资管理人、公募 REITs 管理人、首批浮动管理费基金管理人，境内首家承诺“碳中和”具体目标和路径的公募基金公司，香港子公司是首批 RQFII 基金管理人。华夏基金是业务领域最广泛的基金管理公司之一。

华夏基金是境内权益 ETF 管理规模最大的基金管理公司之一，在指数基金管理方面积累了丰富

的经验，形成了覆盖宽基、港股、行业主题、策略、跨境、商品等较为完整的指数产品线。

华夏基金以深入的投资研究为基础，尽力捕捉市场机会，为投资人谋求良好的回报。根据银河证券基金研究中心《中国基金业绩评价报告》，截至 2025 年 12 月 31 日，华夏基金旗下多只产品近 1 年同类排名领先（基金排名不作为产品未来表现的保证），其中：

主动权益产品：在北交所主题偏股型基金(A 类)中华夏北交所创新中小企业精选两年定开混合发起式排名第 2/11；在 TMT 与信息技术行业偏股型基金(A 类)中华夏数字产业混合排名第 3/62；在混合型 FOF(权益资产 30%-60%)(A 类)中华夏聚源优选三个月持有混合（FOF）排名第 3/25；在养老目标日期 FOF(2050)(A 类)中华夏养老 2050 五年持有混合（FOF）排名第 4/16。

固收与固收+产品：在普通债券型基金(可投转债)(A 类)中华夏聚利债券排名第 2/273；在可转换债券型基金(A 类)中华夏可转债增强债券排名第 3/38；在普通偏债型基金(股票上限不高于 30%)(A 类)中华夏永康添福混合排名第 4/313；在短期纯债债券型基金(A 类)中华夏安益短债债券排名第 4/132；在债券型 FOF(A 类)中华夏聚顺优选六个月持有债券（FOF）排名第 5/17；在普通偏债型基金(股票上限不高于 30%)(A 类)中华夏永顺一年持有混合排名前 5%（第 14/313），华夏兴源稳健一年持有混合排名前 5%（第 15/313）。

在客户服务方面，2025 年，华夏基金继续以客户需求为导向，努力提高客户使用的便利性和服务体验：（1）华夏基金直销渠道继续优化页面显示及相关功能，新增双因子验证、交易时间预估、交易场景密码验证功能给客户更方便直观安全的使用体验；（2）华夏基金管家客户端新增恒生指数行情，动态追踪港股风向，行情了解更全面，优化长辈模式下的业务办理功能，从客户投资需求出发，进一步提升操作体验；（3）与云湾基金、日照银行等代销机构合作，拓展更加丰富的客户理财渠道；（4）开展“一些 ETF 小妙招送给大家”、“当你持有红利低波的时间越长，就越能感到它的可贵”“黄金的信仰比黄金贵”等活动，为客户提供了多样化的投资者教育和关怀服务。

4.1.2 基金经理（或基金经理小组）及基金经理助理的简介

姓名	职务	任本基金的基金经理（助理）期限		证券从业年限	说明
		任职日期	离任日期		
宋洋	本基金的基金经理	2018-04-10	2025-10-23	15 年	博士。曾任嘉实基金管理有限公司研究员、投资经理。2016 年 3 月加入华夏基金管理有限公司。历任数量投资部研究员、华夏新锦图灵活配置混合型证券投资基金基金经理（2017 年 3 月 24 日至 2018 年

					9月10日期间)、华夏睿磐泰利六个月定期开放混合型证券投资基金基金经理(2018年4月10日至2019年2月26日期间)、华夏睿磐泰盛六个月定期开放混合型证券投资基金基金经理(2017年8月29日至2021年1月5日期间)、华夏睿磐泰盛混合型证券投资基金基金经理(2021年1月6日至2021年5月26日期间)、华夏鼎汇债券型证券投资基金基金经理(2017年3月24日至2021年8月3日期间)等。
郝彬	本基金的基金经理	2025-10-23	-	8年	硕士。2017年7月加入华夏基金管理有限公司。历任研究员、投资经理助理、投资经理。
靖博灵	本基金的基金经理助理	2025-09-11	-	9年	硕士。2016年7月加入华夏基金管理有限公司。历任数量投资部研究员、基金经理助理。
孙蕾	本基金的基金经理助理	2025-12-12	-	10年	硕士。2015年5月加入华夏基金管理有限公司。历任固定收益部研究员、基金经理助理。
范阳君	本基金的基金经理助理	2024-03-26	2025-12-12	12年	硕士。2013年7月加入华夏基金管理有限公司。历任固定收益部研究员。

注：①上述“任职日期”和“离任日期”为根据公司决定确定的聘任日期和解聘日期。首任基金经理的，其“任职日期”为基金合同生效日。

②证券从业的含义遵从行业协会《证券投资基金经营机构董事、监事、高级管理人员及从业人员监督管理办法》的相关规定。

4.1.3 基金经理薪酬机制

本基金管理人旗下基金经理兼任私募资产管理计划投资经理的，基金经理个人薪酬激励与其管理的私募资产管理计划浮动管理费或产品业绩表现不直接挂钩，公司对其进行年度综合考核，考核

结果作为确定其薪酬激励的重要参考因素之一。

4.2 管理人对报告期内本基金运作合规守信情况的说明

报告期内，本基金管理人严格遵守《中华人民共和国证券投资基金法》《公开募集证券投资基金运作管理办法》《证券投资基金管理公司公平交易制度指导意见》《基金管理公司开展投资、研究活动防控内幕交易指导意见》等法律法规和基金合同，本着诚实信用、勤勉尽责、安全高效的原则管理和运用基金资产，在严格控制投资风险的基础上，为基金份额持有人谋求最大利益，没有损害基金份额持有人利益的行为。

4.3 管理人对报告期内公平交易情况的专项说明

4.3.1 公平交易制度和控制方法

本基金管理人根据《证券投资基金管理公司公平交易制度指导意见》等法规制定了《华夏基金管理有限公司公平交易制度》。公司通过科学、制衡的投资决策体系，加强交易分配环节的内部控制，并通过工作制度、流程和技术手段保证公平交易原则的实现。同时，通过监察稽核、事后分析和信息披露来保证公平交易过程和结果的监督。

4.3.2 公平交易制度的执行情况

本基金管理人一贯公平对待旗下管理的所有基金和组合，制定并严格遵守相应的制度和流程，通过系统和人工等方式在各环节严格控制交易公平执行。报告期内，本基金管理人严格执行了《证券投资基金管理公司公平交易制度指导意见》和《华夏基金管理有限公司公平交易制度》的规定。

4.3.2.1 增加执行的基金经理公平交易制度执行情况及公平交易管理情况

本基金管理人一贯严格执行公平交易原则，对兼任基金经理的交易情况进行持续监测。本年度所有相关组合的交易行为均符合法规、制度和流程要求，未发现违反公平交易原则的情况。本年度同一基金经理管理的不同组合在邻近交易日的同向和反向交易，交易时机和交易价差均可合理解释，未发现异常。

本基金管理人根据《基金经理兼任私募资产管理计划投资经理工作指引（试行）》要求，针对同经理管理多个组合间的收益率差异进行归因分析，本年度各组合间收益率差异均属正常情况，主要原因为业绩基准不同、投资策略不同，收益率差异可以合理解释。

4.3.3 异常交易行为的专项说明

报告期内未发现本基金存在异常交易行为。

报告期内，本基金管理人旗下所有投资组合参与的交易所公开竞价交易中，同日反向交易成交较少的单边交易量超过该证券当日成交量的 5% 的交易共有 137 次，均为指数量化投资组合因投资策略需要发生的反向交易。

4.4 管理人对报告期内基金的投资策略和业绩表现的说明

4.4.1 报告期内基金投资策略和运作分析

2025 年，中国经济在多重挑战中展现出强劲韧性，实现了稳健增长。尽管房地产投资持续深度调整，但新质生产力驱动的新旧动能转换已取得实质性进展，政策重心正加速向消费扩容与科技创新倾斜。国际层面，美联储政策转向与特朗普贸易保护主义的双重压力下，全球供应链被迫向安全优先重构，形成美国经济内生韧性凸显与全球贸易格局深度分化的复杂局面。科技革命呈现出爆发式的迅猛增长态势，与地缘政治风险溢价紧密且深度地交织在一起。这种复杂交织的状况，使得传统基于经济周期规律的分析框架较难适用，全球正全面转向对风险资产的重新评估与定价。

权益市场方面，2025 年的国内权益市场在震荡中完成了“估值重塑与风格切换”，尽管宏观环境面临关税压力与地产去杠杆的余震，但 A 股市场凭借超预期财政刺激与人工智能应用的大规模落地，走出了一波由新质生产力驱动的结构牛市，其中红利资产作为避险基石表现稳健，而以半导体、低空经济及人形机器人等为首的科技成长板块则在政策利好下异军突起，呈现出微观流动性修复与风险偏好回升交织的特征。

债券市场方面，2025 年，得益于财政和真实地产投资的共振修复，真实宏观经济呈现前低后高的上行态势，债券告别 4 年单边牛市，走出高波动的熊市行情。点位上看，10 年国债全年收益率上行 18BP 收于 1.85%，区间 1.59%-1.9%，呈典型 N 型走势，政策+宏观经济走势+股债跷跷板为核心驱动。全年走势：四阶段 N 型宽幅震荡（10 年国债为锚）。具体来看，第一阶段，年初-3 月中旬（牛转熊）：承接 2024 债牛低点 1.59%，央行中止买债+资金收紧+AI 行情压制债市，单波上行 31BP 至年内高点 1.9%。第二阶段，3 月下旬-5 月（熊转修复）：资金面转松+中美关税扰动+5 月降准降息双降，1 个月下行 20BP 探至 1.61%。第三阶段，7 月-9 月（二次走熊）：反内卷政策+再通胀升温+股市走强+基金销售新规引发赎回，震荡上行重回 1.9%。第四阶段，四季度（弱势震荡）：央行重启买债但规模不及预期，资金面维稳但利率难下，最终收于 1.85%。全年来看，利率债交易属性增强，全年宽幅震荡，上有 1.9% 顶、下有 1.6% 底。2025 年，信用债市场跟随利率债经历多轮调整，收益率整体呈现“M”型走势，但信用利差表现分化，全年涨跌互现。期限方面，长端超长端利差整体走阔，表现不及中短端。品种方面，普信债波动小于二永债。

本基金始终秉持稳健的投资目标与清晰的投资风格，持续迭代优化投资框架与细分策略，致力于构建具备可预期收益风险特征的长期投资组合。报告期内，我们以客观、系统化的视角动态评估各类资产的相对性价比，全面践行多资产、多策略的量化配置理论，强化组合的韧性与适应性。权益资产配置方面，本基金严格依托自主研发的量化投资模型执行股票决策，有效分散非系统性风险，在复杂市场环境中持续稳定获取股票的超额收益。在债券资产配置方面，本基金根据利率周期与信

用环境动态调整久期与仓位，在控制信用风险的前提下实施适度波段操作，有效提升组合的收益增强能力与波动平滑效果。

此外，本基金秉承尽职尽责的态度，认真应对投资者日常申购、赎回等工作，保障基金运作的稳定性。

4.4.2 报告期内基金的业绩表现

截至 2025 年 12 月 31 日，华夏睿磐泰茂混合 A 基金份额净值为 1.4087 元，本报告期份额净值增长率为 4.39%；华夏睿磐泰茂混合 C 基金份额净值为 1.3761 元，本报告期份额净值增长率为 4.06%，同期业绩比较基准增长率为 3.87%。

4.5 管理人对宏观经济、证券市场及行业走势的简要展望

展望 2026，股票市场预计会经历从“流动性驱动”向“盈利与科技双实证”的底层变革。随着新质生产力在人工智能、半导体等赛道由技术突破转向规模化商用，权益市场有望在利率下行与财政进取的合力下延续修复。在全球视野下，2026 年是美联储降息周期进入“下半场”与全球大选后政策落地后的交汇点，虽然科技投资持续托底增长，但保护主义的次生灾害、高债务杠杆的脆弱性以及人工智能在“业绩兑现期”的去泡沫压力，将使全球资产定价处于历史性的十字路口。

展望 2026，债券市场预计宏观政策呈现“财政货币均力度减弱”的态势。一方面，广义赤字边际下滑；另一方面，货币政策力度下降，降息空间有限。这样的政策组合下，2025 年财政+地产投资共振修复的局面或将在 2026 年结束。低利率+低赔率+高波动成新常态，对应仍是利率下行格局，曲线或有所走平。信用债受益于存款脱媒下的供需格局改善，预计信用利差仍能维持低位。

2026 年，本基金将继续在稳定的投资目标与投资风格的指导下，持续优化与迭代投资框架与细分投资策略，在控制产品整体绝对回撤水平的前提下，践行绝对收益投资目标。基金管理人将持续秉承以客观来认识市场，通过系统化多策略的方式实践适配的资产配置，加强股票、债券、商品、汇率跨资产视角的交叉验证研究以及宏观、中观和微观跨视角的交叉验证研究，注重多资产收益之间的仓位合理分配，力争实现产品的投资目标。

基金管理人珍惜基金份额持有人的每一份投资和每一份信任，本基金将继续奉行华夏基金管理有限公司“为信任奉献回报”的经营理念，规范运作，审慎投资，勤勉尽责地为基金份额持有人谋求长期、稳定的回报。

4.6 管理人内部有关本基金的监察稽核工作情况

在合规管理方面，公司通过合规审核、合规检查、合规咨询、合规宣传与合规培训等对合规风险进行管理，确保公司合规体系高效运行，合规风险有效控制。报告期内，公司持续推进制度体系建设，结合法律法规和业务实际，在保密管理、专兼合规人员管理、投资管理人员职业道德与行

为规范、洗钱风险管理等方面新增和修订多项管理制度，制度化水平显著提高。持续开展合规培训，在全员覆盖的基础上，着重加强投资研究和关键涉密岗位等重点人员的合规督导培训，强化员工主动合规意识和红线意识。持续优化合规管理的机制化和系统化，完善合规管理综合服务平台，提高合规管理效能。持续做好信息披露业务，通过流程优化、系统优化及强化培训持续保障信息披露的完整性、准确性、及时性。持续做好《推动公募基金高质量发展行动方案》及相关法规配套落实工作。公司高度重视洗钱风险管理，深入贯彻基于风险的原则，依法采取预防、管控措施，建立健全反洗钱内部控制制度，切实履行客户尽职调查、客户身份资料和交易记录保存、可疑交易报告、反洗钱特别预防措施等反洗钱义务，持续提升洗钱风险管理的有效性。

在风险控制方面，公司秉承数字化管理理念，持续升级优化内部风险管理系统、积极探索智能化业务应用，稳步夯实投资风险管理基础。紧密跟踪各项法律法规要求、加强风险研究，在严格管控基金日常投资运作风险的同时，持续完善风险管理制度建设，提升基金流动性风险、市场风险、合规风险、操作风险等关键风险的管控水平，努力保障各项风险管理措施落实到位。

在监察稽核方面，公司按照法规要求，做好日常合规监控，开展内部检查，排查业务风险隐患，促进公司整体业务合规运作、稳健经营。

报告期内，本基金管理人所管理的基金整体运作合法合规。本基金管理人将继续以风险控制为核心，坚持基金份额持有人利益优先的原则，提高监察稽核工作的科学性和有效性，切实保障基金合规稳健运作。

4.7 管理人对报告期内基金估值程序等事项的说明

根据中国证监会相关规定及基金合同约定，本基金管理人作为准确、及时进行基金估值和份额净值计价，制定了基金估值和份额净值计价的业务管理制度，建立了估值委员会，使用可靠的估值业务系统，设有完善的风险监测、控制和报告机制。本基金托管人审阅本基金管理人采用的估值原则及技术，并复核、审查基金资产净值和基金份额申购、赎回价格。会计师事务所在估值调整导致基金资产净值的变化在 0.25% 以上时对所采用的相关估值技术、假设及输入值的适当性发表专业意见。定价服务机构按照商业合同约定提供定价服务。

4.8 管理人对报告期内基金利润分配情况的说明

本基金本报告期未进行利润分配，符合相关法规及基金合同的规定。

4.9 报告期内管理人对本基金持有人数或基金资产净值预警情形的说明

报告期内，本基金未出现连续二十个工作日基金份额持有人数量不满二百人或者基金资产净值低于五千万元的情形。

§5 托管人报告

5.1 报告期内本基金托管人遵规守信情况声明

在托管本基金的过程中，本基金托管人中国农业银行股份有限公司严格遵守《中华人民共和国证券投资基金法》相关法律法规的规定以及基金合同、托管协议的约定，对本基金基金管理人—华夏基金管理有限公司报告期内基金的投资运作，进行了认真、独立的会计核算和必要的投资监督，认真履行了托管人的义务，没有从事任何损害基金份额持有人利益的行为。

5.2 托管人对报告期内本基金投资运作遵规守信、净值计算、利润分配等情况的说明

本托管人认为，华夏基金管理有限公司在本基金的投资运作、基金资产净值的计算、基金份额申购赎回价格的计算、基金费用开支及利润分配等问题上，本托管人未发现有损害基金份额持有人利益的行为；在报告期内，严格遵守了《中华人民共和国证券投资基金法》等有关法律法规，在各重要方面的运作严格按照基金合同的规定进行。

5.3 托管人对本年度报告中财务信息等内容的真实、准确和完整发表意见

本托管人认为，华夏基金管理有限公司的信息披露事务符合《公开募集证券投资基金信息披露管理办法》及其他相关法律法规的规定，基金管理人所编制和披露的本基金年度报告中的财务指标、净值表现、收益分配情况、财务会计报告、投资组合报告等信息真实、准确、完整，未发现有损害基金持有人利益的行为。

§6 审计报告

安永华明（2026）审字第 70035283_A49 号

华夏睿磐泰茂混合型证券投资基金全体基金份额持有人：

6.1 审计意见

我们审计了华夏睿磐泰茂混合型证券投资基金的财务报表，包括 2025 年 12 月 31 日的资产负债表，2025 年度的利润表、净资产变动表以及相关财务报表附注。

我们认为，后附的华夏睿磐泰茂混合型证券投资基金的财务报表在所有重大方面按照企业会计准则的规定编制，公允反映了华夏睿磐泰茂混合型证券投资基金 2025 年 12 月 31 日的财务状况以及 2025 年度的经营成果和净资产变动情况。

6.2 形成审计意见的基础

我们按照中国注册会计师审计准则的规定执行了审计工作。审计报告的“注册会计师对财务报

表审计的责任”部分进一步阐述了我们在这些准则下的责任。按照《中国注册会计师独立性准则第 1 号——财务报表审计和审阅业务对独立性的要求》和中国注册会计师职业道德守则，我们独立于华夏睿磐泰茂混合型证券投资基金，并履行了职业道德方面的其他责任。我们在审计中遵循了对公众利益实体审计的独立性要求。我们相信，我们获取的审计证据是充分、适当的，为发表审计意见提供了基础。

6.3 其他信息

华夏睿磐泰茂混合型证券投资基金管理层对其他信息负责。其他信息包括年度报告中涵盖的信息，但不包括财务报表和我们的审计报告。

我们对财务报表发表的审计意见不涵盖其他信息，我们也不对其他信息发表任何形式的鉴证结论。

结合我们对财务报表的审计，我们的责任是阅读其他信息，在此过程中，考虑其他信息是否与财务报表或我们在审计过程中了解到的情况存在重大不一致或者似乎存在重大错报。

基于我们已执行的工作，如果我们确定其他信息存在重大错报，我们应当报告该事实。在这方面，我们无任何事项需要报告。

6.4 管理层和治理层对财务报表的责任

管理层负责按照企业会计准则的规定编制财务报表，使其实现公允反映，并设计、执行和维护必要的内部控制，以使财务报表不存在由于舞弊或错误导致的重大错报。

在编制财务报表时，管理层负责评估华夏睿磐泰茂混合型证券投资基金的持续经营能力，披露与持续经营相关的事项（如适用），并运用持续经营假设，除非计划进行清算、终止运营或别无其他现实的选择。

治理层负责监督华夏睿磐泰茂混合型证券投资基金的财务报告过程。

6.5 注册会计师对财务报表审计的责任

我们的目标是对财务报表整体是否不存在由于舞弊或错误导致的重大错报获取合理保证，并出具包含审计意见的审计报告。合理保证是高水平的保证，但并不能保证按照审计准则执行的审计在某一重大错报存在时总能发现。错报可能由于舞弊或错误导致，如果合理预期错报单独或汇总起来可能影响财务报表使用者依据财务报表作出的经济决策，则通常认为错报是重大的。

在按照审计准则执行审计工作的过程中，我们运用职业判断，并保持职业怀疑。同时，我们也执行以下工作：

（1）识别和评估由于舞弊或错误导致的财务报表重大错报风险，设计和实施审计程序以应对这些风险，并获取充分、适当的审计证据，作为发表审计意见的基础。由于舞弊可能涉及串通、伪造、

故意遗漏、虚假陈述或凌驾于内部控制之上，未能发现由于舞弊导致的重大错报的风险高于未能发现由于错误导致的重大错报的风险。

(2) 了解与审计相关的内部控制，以设计恰当的审计程序，但目的并非对内部控制的有效性发表意见。

(3) 评价管理层选用会计政策的恰当性和作出会计估计及相关披露的合理性。

(4) 对管理层使用持续经营假设的恰当性得出结论。同时，根据获取的审计证据，就可能导致对华夏睿磐泰茂混合型证券投资基金持续经营能力产生重大疑虑的事项或情况是否存在重大不确定性得出结论。如果我们得出结论认为存在重大不确定性，审计准则要求我们在审计报告中提请报表使用者注意财务报表中的相关披露；如果披露不充分，我们应当发表非无保留意见。我们的结论基于截至审计报告日可获得的信息。然而，未来的事项或情况可能导致华夏睿磐泰茂混合型证券投资基金不能持续经营。

(5) 评价财务报表的总体列报（包括披露）、结构和内容，并评价财务报表是否公允反映相关交易和事项。

我们与治理层就计划的审计范围、时间安排和重大审计发现等事项进行沟通，包括沟通我们在审计中识别出的值得关注的内部控制缺陷。

安永华明会计师事务所（特殊普通合伙）

中国注册会计师

张小东 王海彦

北京市东城区东长安街 1 号东方广场安永大楼 17 层

2026 年 3 月 27 日

§7 年度财务报表

7.1 资产负债表

会计主体：华夏睿磐泰茂混合型证券投资基金

报告截止日：2025 年 12 月 31 日

单位：人民币元

资产	附注号	本期末 2025 年 12 月 31 日	上年度末 2024 年 12 月 31 日
资产：			
货币资金	7.4.7.1	580,936.58	7,657,802.87
结算备付金		3,371,760.64	30,501,647.56

存出保证金		207,556.57	218,917.68
交易性金融资产	7.4.7.2	295,950,350.06	954,742,257.46
其中：股票投资		45,939,462.59	127,795,529.63
基金投资		-	-
债券投资		250,010,887.47	826,946,727.83
资产支持证券投资		-	-
贵金属投资		-	-
其他投资		-	-
衍生金融资产	7.4.7.3	-	-
买入返售金融资产	7.4.7.4	-	-
应收清算款		728,565.44	-
应收股利		-	-
应收申购款		123,243.50	3,332,222.41
递延所得税资产		-	-
其他资产	7.4.7.5	-	-
资产总计		300,962,412.79	996,452,847.98
负债和净资产	附注号	本期末 2025 年 12 月 31 日	上年度末 2024 年 12 月 31 日
负 债：			
短期借款		-	-
交易性金融负债		-	-
衍生金融负债	7.4.7.3	-	-
卖出回购金融资产款		5,828,852.35	233,637,721.18
应付清算款		-	8,415,166.19
应付赎回款		1,299,859.37	1,137,089.13
应付管理人报酬		204,829.34	508,579.58
应付托管费		51,207.33	127,144.90
应付销售服务费		43,472.36	25,703.39
应付投资顾问费		-	-
应交税费		17,916.17	49,161.16
应付利润		-	-
递延所得税负债		-	-
其他负债	7.4.7.6	407,280.95	536,498.56
负债合计		7,853,417.87	244,437,064.09
净资产：			
实收基金	7.4.7.7	210,813,099.26	558,833,074.29
未分配利润	7.4.7.8	82,295,895.66	193,182,709.60
净资产合计		293,108,994.92	752,015,783.89
负债和净资产总计		300,962,412.79	996,452,847.98

注：报告截止日 2025 年 12 月 31 日，华夏睿磐泰茂混合 A 基金份额净值 1.4087 元，华夏睿磐泰茂混合 C 基金份额净值 1.3761 元；华夏睿磐泰茂混合基金份额总额 210,813,099.26 份（其中 A 类 92,495,125.22 份，C 类 118,317,974.04 份）。

7.2 利润表

会计主体：华夏睿磐泰茂混合型证券投资基金

本报告期：2025 年 1 月 1 日至 2025 年 12 月 31 日

单位：人民币元

项目	附注号	本期 2025 年 1 月 1 日至 2025 年 12 月 31 日	上年度可比期间 2024 年 1 月 1 日至 2024 年 12 月 31 日
一、营业总收入		39,035,245.29	62,892,591.50
1.利息收入		370,144.77	1,075,395.27
其中：存款利息收入	7.4.7.9	265,361.91	734,563.94
债券利息收入		-	-
资产支持证券利息收入		-	-
买入返售金融资产收入		104,782.86	340,831.33
其他利息收入		-	-
2.投资收益（损失以“-”填列）		49,200,069.68	47,243,715.45
其中：股票投资收益	7.4.7.10	34,110,065.79	10,045,993.33
基金投资收益	7.4.7.11	-	-
债券投资收益	7.4.7.12	16,175,626.45	30,677,931.10
资产支持证券投资收益	7.4.7.13	-	-
贵金属投资收益	7.4.7.14	-	-
衍生工具收益	7.4.7.15	-2,740,619.53	3,252,776.02
股利收益	7.4.7.16	1,654,996.97	3,267,015.00
其他投资收益		-	-
3.公允价值变动收益（损失以“-”号填列）	7.4.7.17	-10,668,379.95	12,625,176.92
4.汇兑收益（损失以“-”号填列）		-	-
5.其他收入（损失以“-”号填列）	7.4.7.18	133,410.79	1,948,303.86
减：二、营业总支出		8,627,717.40	13,029,218.85
1.管理人报酬		5,306,376.33	7,676,918.96
2.托管费		1,326,594.13	1,919,229.75
3.销售服务费		496,630.02	671,177.41
4.投资顾问费		-	-
5.利息支出		1,212,704.68	2,420,589.21
其中：卖出回购金融资产支出		1,212,704.68	2,420,589.21
6.信用减值损失	7.4.7.20	-	-
7.税金及附加		42,277.40	80,686.73
8.其他费用	7.4.7.21	243,134.84	260,616.79
三、利润总额（亏损总额以“-”号填列）		30,407,527.89	49,863,372.65
减：所得税费用		-	-
四、净利润（净亏损以“-”号填列）		30,407,527.89	49,863,372.65
五、其他综合收益的税后净额		-	-

六、综合收益总额		30,407,527.89	49,863,372.65
-----------------	--	---------------	---------------

7.3 净资产变动表

会计主体：华夏睿磐泰茂混合型证券投资基金

本报告期：2025 年 1 月 1 日至 2025 年 12 月 31 日

单位：人民币元

项目	本期 2025 年 1 月 1 日至 2025 年 12 月 31 日		
	实收基金	未分配利润	净资产合计
一、上期期末净资产	558,833,074.29	193,182,709.60	752,015,783.89
二、本期期初净资产	558,833,074.29	193,182,709.60	752,015,783.89
三、本期增减变动额 (减少以“-”号填列)	-348,019,975.03	-110,886,813.94	-458,906,788.97
(一)、综合收益总额	-	30,407,527.89	30,407,527.89
(二)、本期基金份额 交易产生的净资产变 动数(净资产减少以 “-”号填列)	-348,019,975.03	-141,294,341.83	-489,314,316.86
其中：1.基金申购款	310,815,011.97	109,252,262.63	420,067,274.60
2.基金赎回款	-658,834,987.00	-250,546,604.46	-909,381,591.46
(三)、本期向基金份 额持有人分配利润产 生的净资产变动(净 资产减少以“-”号填 列)	-	-	-
四、本期期末净资产	210,813,099.26	82,295,895.66	293,108,994.92
项目	上年度可比期间 2024 年 1 月 1 日至 2024 年 12 月 31 日		
	实收基金	未分配利润	净资产合计
一、上期期末净资产	922,812,535.84	253,068,780.30	1,175,881,316.14
二、本期期初净资产	922,812,535.84	253,068,780.30	1,175,881,316.14
三、本期增减变动额 (减少以“-”号填列)	-363,979,461.55	-59,886,070.70	-423,865,532.25
(一)、综合收益总额	-	49,863,372.65	49,863,372.65
(二)、本期基金份额 交易产生的净资产变 动数(净资产减少以 “-”号填列)	-363,979,461.55	-109,749,443.35	-473,728,904.90
其中：1.基金申购款	336,474,003.69	93,259,158.31	429,733,162.00
2.基金赎回款	-700,453,465.24	-203,008,601.66	-903,462,066.90
(三)、本期向基金份 额持有人分配利润产	-	-	-

生的净资产变动（净资产减少以“-”号填列）			
四、本期期末净资产	558,833,074.29	193,182,709.60	752,015,783.89

报表附注为财务报表的组成部分。

本报告 7.1 至 7.4，财务报表由下列负责人签署：

基金管理人负责人：邹迎光，主管会计工作负责人：朱威，会计机构负责人：朱威

7.4 报表附注

7.4.1 基金基本情况

华夏睿磐泰茂混合型证券投资基金（以下简称“本基金”）已获中国证券监督管理委员会（以下简称“中国证监会”）证监许可[2017]720 号《关于准予华夏睿磐泰茂混合型证券投资基金注册的批复》，由华夏基金管理有限公司依照《中华人民共和国证券投资基金法》、《证券投资基金销售管理办法》、《公开募集证券投资基金运作管理办法》、《华夏睿磐泰茂混合型证券投资基金基金合同》及其他有关法律法规负责公开募集。本基金为契约型开放式，存续期限为不定期。本基金自 2017 年 11 月 6 日至 2017 年 12 月 1 日共募集 873,549,671.95 元（不含认购资金利息），业经安永华明会计师事务所（特殊普通合伙）安永华明（2017）验字第 60739337_A33 号验资报告予以验证。经向中国证监会备案，《华夏睿磐泰茂混合型证券投资基金基金合同》于 2017 年 12 月 6 日正式生效，基金合同生效日的基金份额总额为 873,970,404.35 份基金份额，其中认购资金利息折合 420,732.40 份基金份额。本基金的基金管理人为华夏基金管理有限公司，基金托管人为中国农业银行股份有限公司。

根据《中华人民共和国证券投资基金法》和本基金基金合同的有关规定，本基金的投资范围为具有良好流动性的金融工具，包括国内依法发行上市的股票（包括中小板、创业板、存托凭证及其他中国证监会核准上市的股票）、债券（包括国债、央行票据、金融债券、企业债券、公司债券、中期票据、短期融资券、超短期融资券、次级债券、政府支持机构债券、政府支持债券、地方政府债券、可转换债券、可交换债券及其他经中国证监会允许投资的债券）、衍生品（包括权证、股指期货、国债期货、期权等）、货币市场工具（含同业存单）、资产支持证券、银行存款以及法律法规或中国证监会允许基金投资的其他金融工具（但须符合中国证监会相关规定）。

7.4.2 会计报表的编制基础

本基金的财务报表按照财政部颁布和修订的《企业会计准则—基本准则》、各项具体会计准则（以下合称“企业会计准则”）、中国证券投资基金业协会（以下简称“中国基金业协会”）颁布的《证券投资基金会计核算业务指引》、中国证监会发布的《证券投资基金信息披露 XBRL 模板第 3 号<年度报告和中期报告>》和中国证监会、中国基金业协会允许的如财务报表附注 7.4.4 所列示的基金行业实务

操作的有关规定编制。

本财务报表以持续经营为基础编制。

7.4.3 遵循企业会计准则及其他有关规定的声明

本财务报表符合企业会计准则的要求，真实、完整地反映了本基金本报告期末的财务状况以及本报告期间的经营成果和净资产变动情况等有关信息。

7.4.4 重要会计政策和会计估计

7.4.4.1 会计年度

本基金会计年度为公历 1 月 1 日起至 12 月 31 日止。

7.4.4.2 记账本位币

本基金的记账本位币为人民币。

7.4.4.3 金融资产和金融负债的分类

金融工具，是指形成一方的金融资产并形成其他方的金融负债或权益工具的合同。当本基金成为金融工具合同的一方时，确认相关的金融资产或金融负债。

1、金融资产分类

本基金的金融资产于初始确认时分类为：以摊余成本计量的金融资产、以公允价值计量且其变动计入其他综合收益的金融资产及以公允价值计量且其变动计入当期损益的金融资产。金融资产的分类取决于本基金管理金融资产的商业模式和金融资产的合同现金流量特征。本基金现无金融资产分类为以公允价值计量且其变动计入其他综合收益的金融资产。

(1) 债务工具

本基金持有的债务工具是指从发行方角度分析符合金融负债定义的工具，分别采用以下两种方式进行计量：

以摊余成本计量：

本基金管理以摊余成本计量的金融资产的商业模式为以收取合同现金流量为目标，且以摊余成本计量的金融资产的合同现金流量特征与基本借贷安排相一致，即在特定日期产生的现金流量，仅为对本金和以未偿付本金金额为基础的利息的支付。基金持有的以摊余成本计量的金融资产主要为银行存款、买入返售金融资产和其他各类应收款项等。

以公允价值计量且其变动计入当期损益：

本基金将持有的未划分为以摊余成本计量的债务工具划分为以公允价值计量且其变动计入当期损益。基金持有的以公允价值计量且其变动计入当期损益的金融资产主要为债券投资、资产支持证券投资 and 基金投资，在资产负债表中以交易性金融资产列示。

（2）权益工具

权益工具是指从发行方角度分析符合权益定义的工具。本基金将对其没有控制、共同控制和重大影响的权益工具(主要为股票投资)按照公允价值计量且其变动计入当期损益，在资产负债表中列示为交易性金融资产。

2、金融负债的分类

本基金的金融负债于初始确认时分类为：以摊余成本计量的金融负债和以公允价值计量且其变动计入当期损益的金融负债。本基金目前暂无金融负债分类为以公允价值计量且其变动计入当期损益的金融负债。本基金持有的以摊余成本计量的金融负债包括卖出回购金融资产款和其他各类应付款项等。

3、衍生金融工具

本基金将持有的衍生金融工具以公允价值计量且其变动计入当期损益，在资产负债表中列示为衍生金融资产/负债。

7.4.4.4 金融资产和金融负债的初始确认、后续计量和终止确认

本基金于成为金融工具合同的一方时确认一项金融资产或金融负债。

划分为以公允价值计量且其变动计入当期损益的金融资产和金融负债，以及不作为有效套期工具的衍生工具，按照取得时的公允价值作为初始确认金额，相关的交易费用在发生时计入当期损益；对于支付的价款中包含的债券或资产支持证券起息日或上次除息日至购买日止的利息，确认为应计利息，包含在交易性金融资产的账面价值中。

划分为以摊余成本计量的金融资产和金融负债，按照取得时的公允价值作为初始确认金额，相关交易费用计入其初始确认金额。

对于以公允价值计量且其变动计入当期损益的金融资产，采用公允价值进行后续计量，其公允价值变动形成的利得或损失计入当期损益。

对于以摊余成本计量的金融资产，采用实际利率法确认利息收入，其终止确认、修改或减值产生的利得或损失，均计入当期损益。

本基金对以摊余成本计量的金融资产，以预期信用损失为基础，进行减值处理并确认损失准备。本基金考虑有关过去事项、当前状况以及对未来经济状况的预测等合理且有依据的信息，以发生违约的风险为权重，计算合同应收的现金流量与预期能收到的现金流量之间差额的现值的概率加权金额，确认预期信用损失。

对于不含重大融资成分的应收款项，本基金运用简化计量方法，按照相当于整个存续期内的预期信用损失金额计量损失准备。除上述采用简化计量方法以外的金融资产，本基金在每个估值日评

估其信用风险自初始确认后是否已经显著增加，如果信用风险自初始确认后未显著增加，处于第一阶段，本基金按照相当于未来 12 个月内预期信用损失的金额计量损失准备，并按照账面余额和实际利率计算利息收入；如果信用风险自初始确认后已显著增加但尚未发生信用减值的，处于第二阶段，本基金按照相当于整个存续期内预期信用损失的金额计量损失准备，并按照账面余额和实际利率计算利息收入；如果初始确认后发生信用减值的，处于第三阶段，本基金按照相当于整个存续期内预期信用损失的金额计量损失准备，并按照摊余成本和实际利率计算利息收入。

本基金在每个估值日评估相关金融工具的信用风险自初始确认后是否已显著增加。本基金以单项金融工具或者具有相似信用风险特征的金融工具组合为基础，通过比较金融工具在估值日发生违约的风险与在初始确认日发生违约的风险，以确定金融工具预计存续期内发生违约风险的变化情况。当对金融资产预期未来现金流量具有不利影响的一项或多项事件发生时，该金融资产成为已发生信用减值的金融资产。当本基金不再合理预期能够全部或部分收回金融资产合同现金流量时，本基金直接减记该金融资产的账面余额。

金融资产满足下列条件之一的，予以终止确认：(1) 收取该金融资产现金流量的合同权利终止；(2) 该金融资产已转移，且本基金将金融资产所有权上几乎所有的风险和报酬转移给转入方；或者(3) 该金融资产已转移，虽然本基金既没有转移也没有保留金融资产所有权上几乎所有的风险和报酬，但是放弃了对该金融资产控制。

金融资产终止确认时，其账面价值与收到的对价的差额，计入当期损益。

当金融负债的现时义务全部或部分已经解除时，终止确认该金融负债或义务已解除的部分。终止确认部分的账面价值与支付的对价之间的差额，计入当期损益。

7.4.4.5 金融资产和金融负债的估值原则

本基金持有的金融工具按如下原则确定公允价值并进行估值：

1、存在活跃市场的金融工具按其估值日的市场交易价格确定公允价值；估值日无交易且最近交易日后未发生影响公允价值计量的重大事件的，按最近交易日的市场交易价格确定公允价值。有充足证据表明估值日或最近交易日的市场交易价格不能真实反映公允价值的，应对市场交易价格进行调整，确定公允价值。与上述投资品种相同，但具有不同特征的，应以相同资产或负债的公允价值为基础，并在估值技术中考虑不同特征因素的影响。特征是指对资产出售或使用的限制等，如果该限制是针对资产持有者的，那么在估值技术中不应将该限制作为特征考虑。此外，基金管理人不应考虑因大量持有相关资产或负债所产生的溢价或折价。

2、当金融工具不存在活跃市场，采用在当前情况下适用并且有足够可利用数据和其他信息支持的估值技术确定公允价值。采用估值技术时，优先使用可观察输入值，只有在无法取得相关资产或

负债可观察输入值或取得不切实可行的情况下，才可以使用不可观察输入值。

3、如经济环境发生重大变化或证券发行人发生影响金融工具价格的重大事件，应对估值进行调整并确定公允价值。

7.4.4.6 金融资产和金融负债的抵销

本基金持有的资产和承担的负债基本为金融资产和金融负债。当本基金依法有权抵销债权债务且交易双方准备按净额结算时，金融资产与金融负债按抵销后的净额在资产负债表中列示。

7.4.4.7 实收基金

实收基金为对外发行基金份额所募集的总金额在扣除损益平准金分摊部分后的余额。对于曾经实施份额拆分或折算的基金，由于基金份额拆分或折算引起的实收基金份额变动于基金份额拆分日或基金份额折算日根据拆分前或折算前的基金份额数及确定的拆分或折算比例计算认列。由于申购和赎回引起的实收基金变动分别于基金申购确认日及基金赎回确认日认列。对于已开放转换业务的基金，上述申购和赎回分别包括基金转换所引起的转入基金的实收基金增加和转出基金的实收基金减少。

7.4.4.8 损益平准金

损益平准金包括已实现平准金和未实现平准金。已实现平准金指在申购或赎回基金份额时，申购或赎回款项中包含的按累计未分配的已实现损益占净资产比例计算的金额。未实现平准金指在申购或赎回基金份额时，申购或赎回款项中包含的按累计未实现损益占净资产比例计算的金额。损益平准金于基金申购确认日或基金赎回确认日认列，并于期末全额转入未分配利润/（累计亏损）。

7.4.4.9 收入/(损失)的确认和计量

境内基金投资在持有期间应取得的现金红利于除息日确认为投资收益；境外基金投资在持有期间应取得的基金分红收益扣除基金交易所在地适用的预缴所得税后的净额确认投资收益。境内股票投资在持有期间应取得的现金股利扣除由上市公司代扣代缴的个人所得税后的净额确认为投资收益；境外股票投资在持有期间应取得的现金股利扣除股票交易所在地适用的预缴所得税后的净额确认为投资收益。境内债券投资和资产支持证券投资在持有期间应取得的按票面利率(对于贴现债为按发行价计算的利率)或合同利率计算的利息扣除在适用情况下由债券和资产支持证券发行企业代扣代缴的个人所得税及由基金管理人缴纳的增值税后的净额确认为投资收益。境外债券投资在持有期间应取得的按票面利率计算的利息扣除在交易所在地适用的预缴所得税及由基金管理人缴纳的增值税后的净额确认为投资收益。

以公允价值计量且其变动计入当期损益的金融资产在持有期间的公允价值变动确认为公允价值变动损益；处置时其公允价值与初始确认金额之间的差额扣除相关交易费用及在适用情况下由基金

管理人缴纳的增值税后的净额确认为投资收益，其中包括从公允价值变动损益结转的公允价值累计变动额。

应收款项在持有期间确认的利息收入按实际利率法计算，实际利率法与直线法差异较小的按直线法近似计算。

7.4.4.10 费用的确认和计量

针对基金合同约定费率和计算方法的费用，本基金在费用涵盖期间按合同约定进行确认。

其他以摊余成本计量的金融负债在持有期间确认的利息支出按实际利率法计算，实际利率法与直线法差异较小的按直线法近似计算。

7.4.4.11 基金的收益分配政策

1、在符合有关基金分红条件的前提下，本基金每年收益分配次数最多为 12 次，每次收益分配比例不得低于该次可供分配利润的 20%，若《基金合同》生效不满 3 个月可不进行收益分配。

2、本基金收益分配方式分两种：现金分红与红利再投资，投资者可选择现金红利或将现金红利自动转为基金份额进行再投资；若投资者不选择，本基金默认的收益分配方式是现金分红。

3、基金收益分配后基金份额净值不能低于面值；即基金收益分配基准日的基金份额净值减去每单位基金份额收益分配金额后不能低于面值。

4、每一基金份额享有同等分配权。

5、法律法规或监管机关另有规定的，从其规定。

在不违反法律法规且对基金份额持有人利益无实质性不利影响的情况下，基金管理人、基金托管人协商一致并按照监管部门要求履行适当程序后，可对基金收益分配原则进行调整，不需召开基金份额持有人大会，但应于变更实施日前按照《信息披露管理办法》的要求在指定媒介公告。

7.4.4.12 其他重要的会计政策和会计估计

根据本基金的估值原则和中国证监会允许的基金行业估值实务操作，本基金确定以下类别股票投资和债券投资的公允价值时采用的估值方法及其关键假设如下：

1、对于证券交易所上市的股票，若出现重大事项停牌或交易不活跃(包括涨跌停时的交易不活跃)等情况，本基金根据中国证监会公告[2017]13 号《中国证监会关于证券投资基金估值业务的指导意见》，根据具体情况采用《关于发布中基协(AMAC)基金行业股票估值指数的通知》提供的指数收益法、市盈率法、现金流量折现法等估值技术进行估值。

2、对于在锁定期内的非公开发行股票、首次公开发行股票时公司股东公开发售股份、通过大宗交易取得的带限售期的股票等流通受限股票，根据中国基金业协会中基协发[2017]6 号《关于发布〈证券投资基金投资流通受限股票估值指引(试行)〉的通知》之附件《证券投资基金投资流通受限股票

估值指引(试行)》进行估值。

3、对于在证券交易所上市或挂牌转让的固定收益品种(可转换债券除外)及在银行间同业市场交易的固定收益品种,根据中国证监会公告[2017]13号《中国证监会关于证券投资基金估值业务的指导意见》及中国基金业协会中基协字[2022]566号《关于发布<关于固定收益品种的估值处理标准>的通知》之附件《关于固定收益品种的估值处理标准》采用估值技术确定公允价值。本基金持有的证券交易所上市或挂牌转让的固定收益品种(可转换债券除外),按照中证指数有限公司所独立提供的估值结果确定公允价值。本基金持有的银行间同业市场交易的固定收益品种,按照中债金融估值中心有限公司所独立提供的估值结果确定公允价值。

7.4.5 会计政策和会计估计变更以及差错更正的说明

7.4.5.1 会计政策变更的说明

本基金本报告期无会计政策变更。

7.4.5.2 会计估计变更的说明

本基金本报告期无会计估计变更。

7.4.5.3 差错更正的说明

本基金本报告期无重大会计差错的内容和更正金额。

7.4.6 税项

根据财税[2004]78号《关于证券投资基金税收政策的通知》、财税[2005]103号《关于股权分置试点改革有关税收政策问题的通知》、财税[2008]1号《关于企业所得税若干优惠政策的通知》、财税[2012]85号《关于实施上市公司股息红利差别化个人所得税政策有关问题的通知》、财税[2014]81号《关于沪港股票市场交易互联互通机制试点有关税收政策的通知》、财税[2015]101号《关于上市公司股息红利差别化个人所得税政策有关问题的通知》、财税[2015]125号《财政部、国家税务总局、证监会关于内地与香港基金互认有关税收政策的通知》、财税[2016]36号《关于全面推开营业税改征增值税试点的通知》、财税[2016]46号《财政部、国家税务总局关于进一步明确全面推开营改增试点金融业有关政策的通知》、财税[2016]70号《财政部、国家税务总局关于金融机构同业往来等增值税政策的补充通知》、财税[2016]127号《财政部国家税务总局证监会关于深港股票市场交易互联互通机制试点有关税收政策的通知》、财税[2016]140号《关于明确金融房地产开发教育辅助服务等增值税政策的通知》、财税[2017]2号《关于资管产品增值税政策有关问题的补充通知》、财税[2017]56号《关于资管产品增值税有关问题的通知》、财税[2017]90号《关于租入固定资产进项税额抵扣等增值税政策的通知》、财税[2023]39号《关于减半征收证券交易印花税的公告》、财政部税务总局公告2025年第4号《关于国债等债券利息收入增值税政策的公告》及其他相关财税法规和实务操作,主要税

项列示如下：

(1) 以发行基金方式募集资金不属于增值税征收范围，不征收增值税。

(2) 资管产品运营过程中发生的增值税应税行为，以资管产品管理人为增值税纳税人。资管产品管理人运营资管产品过程中发生的增值税应税行为，暂适用简易计税方法，按照 3% 的征收率缴纳增值税。

(3) 基金买卖股票、债券的差价收入免征增值税，暂不征收企业所得税。

(4) 存款利息收入不征收增值税。

(5) 国债、地方政府债利息收入，金融同业往来利息收入免征增值税。2025 年 8 月 8 日起，对在该日期之后（含当日）新发行的国债、地方政府债券、金融债券的利息收入，恢复征收增值税。对在该日期之前已发行的国债、地方政府债券、金融债券（包含在 2025 年 8 月 8 日之后续发行的部分）的利息收入，继续免征增值税直至债券到期。

(6) 对基金取得的债券的利息收入及其他收入，暂不征收企业所得税。

(7) 基金作为流通股股东在股权分置改革过程中收到由非流通股股东支付的股份、现金等对价暂免征收印花税、企业所得税和个人所得税。

(8) 对基金在境内取得的股票的股息、红利收入，由上市公司在向基金派发股息、红利收入时代扣代缴 20% 的个人所得税，暂不征收企业所得税。基金在境内从上市公司分配取得的股息红利所得，持股期限在 1 个月以内（含 1 个月）的，全额计入应纳税所得额，持股期限在 1 个月以上至 1 年（含 1 年）的，减按 50% 计入应纳税所得额，持股期限超过 1 年的，暂免征收个人所得税。对基金通过沪港通/深港通投资香港联交所上市 H 股取得的股息红利，H 股公司应向中国证券登记结算有限责任公司（以下简称“中国结算”）提出申请，由中国结算向 H 股公司提供内地个人投资者名册，H 股公司按照 20% 的税率代扣个人所得税。基金通过沪港通/深港通投资香港联交所上市的非 H 股取得的股息红利，由中国结算按照 20% 的税率代扣个人所得税。对香港市场投资者取得的股息、红利收入按照 10% 的税率代扣所得税。

(9) 基金在境内卖出股票按 0.1% 的税率缴纳股票交易印花税，买入股票不征收股票交易印花税。基金通过沪港通/深港通买卖、继承、赠与联交所上市股票，按照香港特别行政区现行税法规定缴纳印花税。自 2023 年 8 月 28 日起，证券交易印花税实施减半征收。

(10) 基金在境外证券交易所进行交易或取得的源自境外证券市场的收益，其涉及的税收政策，按照相关国家或地区税收法律和法规执行。

(11) 本基金分别按实际缴纳的增值税额的 7%、3%、2% 缴纳城市维护建设税、教育费附加和地方教育费附加。

7.4.7 重要财务报表项目的说明

7.4.7.1 货币资金

单位：人民币元

项目	本期末 2025 年 12 月 31 日	上年度末 2024 年 12 月 31 日
活期存款	580,936.58	7,657,802.87
等于：本金	580,513.90	7,653,114.49
加：应计利息	422.68	4,688.38
定期存款	-	-
等于：本金	-	-
加：应计利息	-	-
其中：存款期限 1 个月以内	-	-
存款期限 1-3 个月	-	-
存款期限 3 个月以上	-	-
其他存款	-	-
等于：本金	-	-
加：应计利息	-	-
合计	580,936.58	7,657,802.87

7.4.7.2 交易性金融资产

单位：人民币元

项目	本期末 2025 年 12 月 31 日				
	成本	应计利息	公允价值	公允价值变动	
股票	44,603,989.87	-	45,939,462.59	1,335,472.72	
贵金属投资- 金交所黄金 合约	-	-	-	-	
债券	交易所市 场	98,008,266.57	903,319.40	100,376,541.40	1,464,955.43
	银行 间市 场	145,072,198.75	2,165,096.07	149,634,346.07	2,397,051.25
	合计	243,080,465.32	3,068,415.47	250,010,887.47	3,862,006.68
资产支持证 券	-	-	-	-	
基金	-	-	-	-	
其他	-	-	-	-	
合计	287,684,455.19	3,068,415.47	295,950,350.06	5,197,479.40	

项目	上年度末 2024 年 12 月 31 日				
	成本	应计利息	公允价值	公允价值变动	
股票	128,927,315.90	-	127,795,529.63	-1,131,786.27	
贵金属投资- 金交所黄金 合约	-	-	-	-	
债券	交易所市 场	242,190,886.07	4,362,970.94	250,257,405.84	3,703,548.83
	银行 间市 场	555,616,093.21	7,779,131.99	576,689,321.99	13,294,096.79
	合计	797,806,979.28	12,142,102.93	826,946,727.83	16,997,645.62
资产支持证 券	-	-	-	-	
基金	-	-	-	-	
其他	-	-	-	-	
合计	926,734,295.18	12,142,102.93	954,742,257.46	15,865,859.35	

7.4.7.3 衍生金融资产/负债

7.4.7.3.1 衍生金融资产/负债期末余额
无。

7.4.7.4 买入返售金融资产

7.4.7.4.1 各项买入返售金融资产期末余额

无。

7.4.7.4.2 期末买断式逆回购交易中取得的债券

无。

7.4.7.5 其他资产

无。

7.4.7.6 其他负债

单位：人民币元

项目	本期末 2025 年 12 月 31 日	上年度末 2024 年 12 月 31 日
应付券商交易单元保证金	-	-
应付赎回费	160.88	566.05
应付证券出借违约金	-	-
应付交易费用	242,120.07	360,932.51
其中：交易所市场	239,495.07	354,531.50
银行间市场	2,625.00	6,401.01

应付利息	-	-
预提费用	165,000.00	175,000.00
合计	407,280.95	536,498.56

7.4.7.7 实收基金

华夏睿磐泰茂混合 A

金额单位：人民币元

项目	本期 2025年1月1日至2025年12月31日	
	基金份额（份）	账面金额
上年度末	479,947,083.95	479,947,083.95
本期申购	23,965,351.80	23,965,351.80
本期赎回（以“-”号填列）	-411,417,310.53	-411,417,310.53
本期末	92,495,125.22	92,495,125.22

华夏睿磐泰茂混合 C

金额单位：人民币元

项目	本期 2025年1月1日至2025年12月31日	
	基金份额（份）	账面金额
上年度末	78,885,990.34	78,885,990.34
本期申购	286,849,660.17	286,849,660.17
本期赎回（以“-”号填列）	-247,417,676.47	-247,417,676.47
本期末	118,317,974.04	118,317,974.04

7.4.7.8 未分配利润

华夏睿磐泰茂混合 A

单位：人民币元

项目	已实现部分	未实现部分	未分配利润合计
上年度末	141,995,052.67	25,754,992.40	167,750,045.07
本期期初	141,995,052.67	25,754,992.40	167,750,045.07
本期利润	31,452,753.46	-7,588,588.76	23,864,164.70
本期基金份额交易产生的变动数	-138,729,302.56	-15,085,013.63	-153,814,316.19
其中：基金申购款	8,199,064.98	1,092,302.49	9,291,367.47
基金赎回款	-146,928,367.54	-16,177,316.12	-163,105,683.66
本期已分配利润	-	-	-
本期末	34,718,503.57	3,081,390.01	37,799,893.58

华夏睿磐泰茂混合 C

单位：人民币元

项目	已实现部分	未实现部分	未分配利润合计
上年度末	21,239,730.65	4,192,933.88	25,432,664.53
本期期初	21,239,730.65	4,192,933.88	25,432,664.53

本期利润	9,623,154.38	-3,079,791.19	6,543,363.19
本期基金份额交易产生的变动数	9,697,740.42	2,822,233.94	12,519,974.36
其中：基金申购款	87,093,395.19	12,867,499.97	99,960,895.16
基金赎回款	-77,395,654.77	-10,045,266.03	-87,440,920.80
本期已分配利润	-	-	-
本期末	40,560,625.45	3,935,376.63	44,496,002.08

7.4.7.9 存款利息收入

单位：人民币元

项目	本期 2025年1月1日至2025年12月31日	上年度可比期间 2024年1月1日至2024年12月31日
活期存款利息收入	76,518.27	257,999.71
定期存款利息收入	-	-
其他存款利息收入	-	-
结算备付金利息收入	187,941.80	473,709.06
其他	901.84	2,855.17
合计	265,361.91	734,563.94

7.4.7.10 股票投资收益

单位：人民币元

项目	本期 2025年1月1日至2025年12月31日	上年度可比期间 2024年1月1日至2024年12月31日
卖出股票成交总额	1,943,759,138.10	1,398,795,550.94
减：卖出股票成本总额	1,907,698,226.81	1,386,984,344.96
减：交易费用	1,950,845.50	1,765,212.65
买卖股票差价收入	34,110,065.79	10,045,993.33

7.4.7.11 基金投资收益

无。

7.4.7.12 债券投资收益

7.4.7.12.1 债券投资收益项目构成

单位：人民币元

项目	本期 2025年1月1日至2025年12月31日	上年度可比期间 2024年1月1日至2024年12月31日
债券投资收益——利息收入	16,232,947.28	27,251,826.51
债券投资收益——买卖债券（债转股及债券到期兑付）差价收入	-57,320.83	3,426,104.59
债券投资收益——赎回差价收	-	-

入		
债券投资收益——申购差价收入	-	-
合计	16,175,626.45	30,677,931.10

7.4.7.12.2 债券投资收益——买卖债券差价收入

单位：人民币元

项目	本期 2025年1月1日至2025年12月31日	上年度可比期间 2024年1月1日至2024年12月31日
卖出债券（债转股及债券到期兑付）成交总额	1,144,418,836.35	2,165,146,655.51
减：卖出债券（债转股及债券到期兑付）成本总额	1,130,835,931.19	2,138,846,353.25
减：应计利息总额	13,627,451.76	22,807,872.99
减：交易费用	12,774.23	66,324.68
买卖债券差价收入	-57,320.83	3,426,104.59

7.4.7.13 资产支持证券投资收益

无。

7.4.7.14 贵金属投资收益

无。

7.4.7.15 衍生工具收益

7.4.7.15.1 衍生工具收益——买卖权证差价收入

无。

7.4.7.15.2 衍生工具收益——其他投资收益

单位：人民币元

项目	本期 2025年1月1日至2025年12月31日	上年度可比期间 2024年1月1日至2024年12月31日
股指期货投资收益	-2,740,619.53	3,252,776.02

7.4.7.16 股利收益

单位：人民币元

项目	本期 2025年1月1日至2025年12月31日	上年度可比期间 2024年1月1日至2024年12月31日
股票投资产生的股利收益	1,654,996.97	3,267,015.00
其中：证券出借权益补偿收入	-	-
基金投资产生的股利收益	-	-
合计	1,654,996.97	3,267,015.00

7.4.7.17 公允价值变动收益

单位：人民币元

项目名称	本期 2025年1月1日至2025年12月31 日	上年度可比期间 2024年1月1日至2024年12月31 日
1.交易性金融资产	-10,668,379.95	12,625,176.92
——股票投资	2,467,258.99	112,610.55
——债券投资	-13,135,638.94	12,512,566.37
——资产支持证券投资	-	-
——基金投资	-	-
——贵金属投资	-	-
——其他	-	-
2.衍生工具	-	-
——权证投资	-	-
3.其他	-	-
减：应税金融商品公允价值变动产生的预估增值税	-	-
合计	-10,668,379.95	12,625,176.92

7.4.7.18 其他收入

单位：人民币元

项目	本期 2025年1月1日至2025年12月31日	上年度可比期间 2024年1月1日至2024年12月31日
基金赎回费收入	133,410.79	1,947,188.51
其他	-	1,115.35
合计	133,410.79	1,948,303.86

7.4.7.19 持有基金产生的费用

无。

7.4.7.20 信用减值损失

无。

7.4.7.21 其他费用

单位：人民币元

项目	本期 2025年1月1日至2025年12月31 日	上年度可比期间 2024年1月1日至2024年12月31 日
审计费用	45,000.00	55,000.00
信息披露费	120,000.00	120,000.00
证券出借违约金	-	-

银行费用	40,903.29	48,405.95
银行间账户维护费	36,000.00	36,000.00
存托服务费	31.55	10.84
其他	1,200.00	1,200.00
合计	243,134.84	260,616.79

7.4.8 或有事项、资产负债表日后事项的说明

7.4.8.1 或有事项

截至资产负债表日，本基金无或有事项。

7.4.8.2 资产负债表日后事项

截至财务报表批准日，本基金无资产负债表日后事项。

7.4.9 关联方关系

关联方名称	与本基金的关系
华夏基金管理有限公司	基金管理人
中国农业银行股份有限公司（“中国农业银行”）	基金托管人
中信证券股份有限公司（“中信证券”）	基金管理人的股东
天津海鹏科技咨询有限公司	基金管理人的股东
Qatar Holding LLC	基金管理人的股东
MACKENZIE FINANCIAL CORPORATION	基金管理人的股东
上海华夏财富投资管理有限公司（“华夏财富”）	基金管理人的子公司
华夏资本管理有限公司（“华夏资本”）	基金管理人的子公司
华夏股权投资基金管理（北京）有限公司	基金管理人的子公司
北京华夏金科信息服务有限公司	基金管理人的子公司
China Asset Management (Hong Kong) Limited（中文名：华夏基金（香港）有限公司）	基金管理人的子公司
中信证券（山东）有限责任公司（“中信证券（山东）”）	基金管理人第一大股东的子公司
中信期货有限公司（“中信期货”）	基金管理人第一大股东的子公司

注：①根据华夏基金管理有限公司于 2025 年 7 月 11 日发布的公告，华夏基金管理有限公司股权结构变更为中信证券（出资比例 62.2%）、MACKENZIE FINANCIAL CORPORATION（出资比例 27.8%）、Qatar Holding LLC（出资比例 10%）。

②下述关联交易均在正常业务范围内按一般商业条款订立。

7.4.10 本报告期及上年度可比期间的关联方交易

7.4.10.1 通过关联方交易单元进行的交易

7.4.10.1.1 股票交易

无。

7.4.10.1.2 权证交易

无。

7.4.10.1.3 债券交易

无。

7.4.10.1.4 债券回购交易

无。

7.4.10.1.5 基金交易

无。

7.4.10.1.6 应支付关联方的佣金

无。

7.4.10.2 关联方报酬

7.4.10.2.1 基金管理费

单位：人民币元

项目	本期 2025年1月1日至2025年12 月31日	上年度可比期间 2024年1月1日至2024年12 月31日
当期发生的基金应支付的管理费	5,306,376.33	7,676,918.96
其中：应支付销售机构的客户维护费	867,429.99	963,917.52
应支付基金管理人的净管理费	4,438,946.34	6,713,001.44

注：①支付基金管理人的基金管理人报酬按前一日基金资产净值 0.80%的年费率计提，逐日累计至每月月底，按月支付。

②基金管理人报酬计算公式为：日基金管理人报酬=前一日基金资产净值×年费率/当年天数。

③客户维护费是指基金管理人与基金销售机构约定的用以向基金销售机构支付客户服务及销售活动中产生的相关费用，该费用按照代销机构所代销基金的份额保有量作为基数进行计算，从基金管理人收取的基金管理费中列支，不属于从基金资产中列支的费用项目。

7.4.10.2.2 基金托管费

单位：人民币元

项目	本期 2025年1月1日至2025年12 月31日	上年度可比期间 2024年1月1日至2024年12 月31日
当期发生的基金应支付的托管费	1,326,594.13	1,919,229.75

注：①支付基金托管人的基金托管费按前一日基金资产净值 0.20%的年费率计提，逐日累计至每月月底，按月支付。

②基金托管费计算公式为：日基金托管费=前一日基金资产净值×年费率/当年天数。

7.4.10.2.3 销售服务费

单位：人民币元

获得销售服务费的各关联方名称	本期 2025年1月1日至2025年12月31日		
	当期发生的基金应支付的销售服务费		
	华夏睿磐泰茂混合 A	华夏睿磐泰茂混合 C	合计
华夏基金管理有限公司	-	14,151.79	14,151.79
华夏财富	-	1,847.98	1,847.98
中信证券	-	11.55	11.55
中信证券（山东）	-	0.52	0.52
合计	-	16,011.84	16,011.84
获得销售服务费的各关联方名称	上年度可比期间 2024年1月1日至2024年12月31日		
	当期发生的基金应支付的销售服务费		
	华夏睿磐泰茂混合 A	华夏睿磐泰茂混合 C	合计
华夏基金管理有限公司	-	127,439.76	127,439.76
华夏财富	-	953.51	953.51
中信证券	-	75.53	75.53
中信证券（山东）	-	2.40	2.40
合计	-	128,471.20	128,471.20

注：①支付基金销售机构的基金销售服务费按 C 类基金份额前一日基金资产净值 0.30% 的年费率计提，逐日累计至每月月底，按月支付给基金管理人，再由基金管理人计算并支付给各基金销售机构。

②基金销售服务费计算公式为：C 类日基金销售服务费 = 前一日 C 类基金资产净值 × 年费率 / 当年天数。

7.4.10.3 与关联方进行银行间同业市场的债券(含回购)交易

无。

7.4.10.4 报告期内转融通证券出借业务发生重大关联交易事项的说明

7.4.10.4.1 与关联方通过约定申报方式进行的适用固定期限费率的证券出借业务的情况

无。

7.4.10.4.2 与关联方通过约定申报方式进行的适用市场化期限费率的证券出借业务的情况

无。

7.4.10.5 各关联方投资本基金的情况

7.4.10.5.1 报告期内基金管理人运用自有资金投资本基金的情况

无。

7.4.10.5.2 报告期末除基金管理人之外的其他关联方投资本基金的情况

无。

7.4.10.6 由关联方保管的银行存款余额及当期产生的利息收入

单位：人民币元

关联方名称	本期 2025年1月1日至2025年12月31日		上年度可比期间 2024年1月1日至2024年12月31日	
	期末余额	当期利息收入	期末余额	当期利息收入
中国农业银行活期存款	580,936.58	76,518.27	7,657,802.87	257,999.71

注：本基金的活期银行存款由基金托管人中国农业银行保管，按银行同业利率或约定利率计息。

7.4.10.7 本基金在承销期内参与关联方承销证券的情况

金额单位：人民币元

本期 2025年1月1日至2025年12月31日					
关联方名称	证券代码	证券名称	发行方式	基金在承销期内买入	
				数量（单位：股/张）	总金额
中信证券	600930	华电新能	新股发行	227,021	721,926.78
中信证券	688775	影石创新	新股发行	5,725	270,620.75
中信证券	001285	瑞立科密	新股发行	1,361	57,543.08
中信证券	688755	汉邦科技	新股发行	2,023	46,063.71
中信证券	301662	宏工科技	新股发行	1,429	38,011.40
中信证券	301584	建发致新	新股发行	4,465	31,478.25
中信证券	603257	中国瑞林	新股发行	780	16,005.60
中信证券	603124	江南新材	新股发行	879	9,264.66
上年度可比期间 2024年1月1日至2024年12月31日					
关联方名称	证券代码	证券名称	发行方式	基金在承销期内买入	
				数量（单位：股/张）	总金额
中信证券	001391	国货航	新股发行	1,000	2,300.00

7.4.10.8 其他关联交易事项的说明

7.4.10.8.1 其他关联交易事项的说明

本基金本报告期通过中信期货买卖期货成交额为 286,895,680.00 元（上年度可比期间：209,814,420.00 元），支付给中信期货的佣金为 6,618.53 元（上年度可比期间：4,840.49 元）。

7.4.11 利润分配情况

本基金本报告期无利润分配事项。

7.4.12 期末（2025 年 12 月 31 日）本基金持有的流通受限证券

7.4.12.1 因认购新发/增发证券而于期末持有的流通受限证券

金额单位：人民币元

7.4.12.1.1 受限证券类别：股票										
证券代码	证券名称	成功认购日	受限期	流通受限类型	认购价格	期末估值单价	数量 (单位：股)	期末成本总额	期末估值总额	备注
600930	华电新能	2025-07-09	6个月	新发流通受限	3.18	6.24	158,915	505,349.70	991,629.60	-
301656	联合动力	2025-09-17	6个月	新发流通受限	12.48	25.46	5,759	71,872.32	146,624.14	-
688729	屹唐股份	2025-07-01	6个月	新发流通受限	8.45	24.28	3,505	29,617.25	85,101.40	-
301632	广东建科	2025-08-05	6个月	新发流通受限	6.56	23.68	656	4,303.36	15,534.08	-
301563	云汉芯城	2025-09-23	6个月	新发流通受限	27.00	133.69	110	2,970.00	14,705.90	-
301491	汉桑科技	2025-07-29	6个月	新发流通受限	28.91	55.11	245	7,082.95	13,501.95	-
301584	建发致新	2025-09-18	6个月	新发流通受限	7.05	26.82	447	3,151.35	11,988.54	-
301609	山大电力	2025-07-16	6个月	新发流通受限	14.66	40.99	277	4,060.82	11,354.23	-
001221	悍高集团	2025-07-23	6个月	新发流通受限	15.43	56.94	160	2,468.80	9,110.40	-
603418	友升股份	2025-09-16	6个月	新发流通受限	46.36	59.06	139	6,444.04	8,209.34	-
603175	超颖电子	2025-10-17	6个月	新发流通受限	17.08	48.56	169	2,886.52	8,206.64	-
001285	瑞立科密	2025-09-23	6个月	新发流通受限	42.28	56.08	137	5,792.36	7,682.96	-
301668	昊创瑞通	2025-09-15	6个月	新发流通受限	21.00	44.80	165	3,465.00	7,392.00	-
601026	道生天合	2025-10-09	6个月	新发流通	5.98	14.28	451	2,696.98	6,440.28	-

				受限						
301575	艾芬达	2025-09-03	6个月	新发流通受限	27.69	49.55	126	3,488.94	6,243.30	-
603406	天富龙	2025-07-30	6个月	新发流通受限	23.60	40.16	153	3,610.80	6,144.48	-
001388	信通电子	2025-06-24	6个月	新发流通受限	16.42	42.94	94	1,543.48	4,036.36	-
603370	华新精科	2025-08-27	6个月	新发流通受限	18.60	46.35	82	1,525.20	3,800.70	-

注：①根据中国证监会《上市公司证券发行注册管理办法》，基金参与上市公司向特定对象发行股票所获得的股票，自发行结束之日起 6 个月内不得转让。

②基金还可作为特定投资者，认购首次公开发行股票时公司股东公开发售股份，所认购的股份自发行结束之日起 12 个月内不得转让。

③根据《上海证券交易所科创板上市公司股东以向特定机构投资者询价转让和配售方式减持股份实施细则》，基金通过询价转让受让的股份，在受让后 6 个月内不得转让。

④基金可使用以基金名义开设的股票账户，选择网上或者网下一种方式进行新股申购。其中基金参与网下申购获得的设定限售期的新股或作为战略投资者参与配售获得的新股，在新股上市后的约定期限内不能自由转让；基金参与网上申购获配的新股，从新股获配日至新股上市日之间不能自由转让。

7.4.12.2 期末持有的暂时停牌等流通受限股票

无。

7.4.12.3 期末债券正回购交易中作为抵押的债券

7.4.12.3.1 银行间市场债券正回购

无。

7.4.12.3.2 交易所市场债券正回购

截至本报告期末 2025 年 12 月 31 日止，基金从事证券交易所债券正回购交易形成的卖出回购证券款余额 5,828,852.35 元，于 2026 年 1 月 5 日（先后）到期。该类交易要求本基金在回购期内持有的证券交易所交易的债券和/或在新质押式回购下转入质押库的债券，按证券交易所规定的比例折算为标准券后，不低于债券回购交易的余额。

7.4.12.4 期末参与转融通证券出借业务的证券

无。

7.4.13 金融工具风险及管理

7.4.13.1 风险管理政策和组织架构

本基金的风险管理政策是使基金投资风险可测、可控、可承担。本基金管理人建立了由风险管理委员会、督察长、法律部、合规部、稽核部、风险管理部和相关业务部门构成的多层次风险管理架构体系。风险管理团队在识别、衡量投资风险后，通过正式报告的方式，将分析结果及时传达给基金经理、投资总监、投资决策委员会和风险管理委员会，协助制定风险控制决策，实现风险管理目标。

本基金管理人主要通过定性分析和定量分析的方法，估测各种金融工具风险可能产生的损失。本基金管理人从定性分析的角度出发，判断风险损失的严重性；从定量分析的角度出发，根据本基金的投资目标，结合基金资产所运用的金融工具特征，通过特定的风险量化指标、模型和日常的量化报告，参考压力测试结果，确定风险损失的限度和相应置信程度，及时对各种风险进行监督、检查和评估，并制定相应决策，将风险控制在预期可承受的范围之内。

7.4.13.2 信用风险

信用风险是指由于基金所投资债券的发行人出现违约、拒绝支付到期本息，债券发行人信用评级降低导致债券价格下降，或基金在交易过程中发生交收违约，而造成基金资产损失的可能性。

本基金管理人通过信用分析团队建立了内部评级体系和交易对手库，对发行人及债券投资进行内部评级，对交易对手的资信状况进行充分评估、设定授信额度，以控制可能出现的信用风险。

7.4.13.3 流动性风险

流动性风险是在市场或持有资产流动性不足的情况下，基金管理人可能无法迅速、低成本地调整基金投资组合，从而对基金收益造成不利影响。

本基金管理人通过限制投资集中度来管理投资品种变现的流动性风险。除在“7.4.12 期末本基金持有的流通受限证券”中列示的部分基金资产流通暂时受限制的情况外，本基金所投资的证券均能及时变现。

7.4.13.3.1 报告期内本基金组合资产的流动性风险分析

在日常运作中，本基金的流动性安排能够与基金合同约定的申购赎回安排以及投资者的申购赎回规律相匹配。

在资产端，本基金主要投资于基金合同约定的具有良好流动性的金融工具。基金管理人持续监测本基金持有资产的市场交易量、交易集中度等涉及资产流动性水平的风险指标，并定期开展压力测试，详细评估在不同的压力情景下资产变现情况的变化。

在负债端，基金管理人持续监测本基金开放期内投资者历史申赎、投资者类型和结构变化等数据，审慎评估不同市场环境可能带来的投资者潜在赎回需求，当市场环境或投资者结构发生变化时，及时调整组合资产结构及比例，预留充足现金头寸，保持基金资产可变现规模和期限与负债赎回规模和期限的匹配。

如遭遇极端市场情形或投资者非预期巨额赎回情形，基金管理人将采用本基金合同约定的赎回申请处理方式及其他各类流动性风险管理工具，控制极端情况下的潜在流动性风险。

7.4.13.4 市场风险

市场风险是指由于市场变化或波动所引起的资产损失的可能性，本基金管理人通过监测组合敏感性指标来衡量市场风险。

7.4.13.4.1 利率风险

利率风险是指利率变动引起组合中资产特别是债券投资的市场价格变动，从而影响基金投资收益的风险。

本基金管理人定期对组合中债券投资部分面临的利率风险进行监控，并通过调整投资组合的久期等方法对上述利率风险进行管理。

7.4.13.4.1.1 利率风险敞口

单位：人民币元

本期末 2025 年 12 月 31 日	1 年以内	1-5 年	5 年以上	合计
货币资金	580,936.58	-	-	580,936.58
结算备付金	3,371,760.64	-	-	3,371,760.64
存出保证金	207,556.57	-	-	207,556.57
债券投资	65,829,592.09	141,945,738.08	42,235,557.30	250,010,887.47
资产支持证券	-	-	-	-
买入返售金融资产	-	-	-	-
应收直销申购款	-	-	-	-
卖出回购金融资产款	5,828,852.35	-	-	5,828,852.35
上年度末 2024 年 12 月 31 日	1 年以内	1-5 年	5 年以上	合计
货币资金	7,657,802.87	-	-	7,657,802.87
结算备付金	30,501,647.56	-	-	30,501,647.56
存出保证金	218,917.68	-	-	218,917.68
债券投资	226,764,979.98	434,775,090.35	165,406,657.50	826,946,727.83
资产支持证券	-	-	-	-
买入返售金融资产	-	-	-	-
应收直销申购款	-	-	-	-

卖出回购金融资产款	233,637,721.18	-	-	233,637,721.18
-----------	----------------	---	---	----------------

注：本表所示为本基金生息资产及负债的公允价值，并按照合约规定的利率重新定价日或到期日孰早者予以分类。

7.4.13.4.1.2 利率风险的敏感性分析

假设	除市场利率以外的其他市场变量保持不变		
分析	相关风险变量的变动	对资产负债表日基金资产净值的影响金额（单位：人民币元）	
		本期末 2025 年 12 月 31 日	上年度末 2024 年 12 月 31 日
	利率下降 25 个基点	2,357,259.24	7,441,798.11
利率上升 25 个基点	-2,293,919.46	-7,239,926.75	

7.4.13.4.2 外汇风险

外汇风险是指金融工具的公允价值或未来现金流量因外汇汇率变动而发生波动的风险。本基金持有的金融工具以人民币计价，因此无重大外汇风险。

7.4.13.4.3 其他价格风险

其他价格风险为除市场利率和外汇汇率以外的市场因素（单个证券发行主体自身经营情况或证券市场整体波动）发生变动时导致基金资产发生损失的风险。

本基金通过投资组合的分散化降低市场价格风险。此外，本基金管理人对本基金所持有的证券价格实施监控，定期运用多种定量方法进行风险度量和分析，以对风险进行跟踪和控制。

7.4.13.4.3.1 其他价格风险敞口

金额单位：人民币元

项目	本期末 2025 年 12 月 31 日		上年度末 2024 年 12 月 31 日	
	公允价值	占基金资产净值比例 (%)	公允价值	占基金资产净值比例 (%)
交易性金融资产—股票投资	45,939,462.59	15.67	127,795,529.63	16.99
交易性金融资产—基金投资	-	-	-	-
交易性金融资产—债券投资	-	-	-	-
交易性金融资产—贵金属投资	-	-	-	-
衍生金融资产—权证投资	-	-	-	-
其他	-	-	-	-
合计	45,939,462.59	15.67	127,795,529.63	16.99

注：①本表中交易性金融资产-债券投资科目仅包含可转换公司债券和可交换公司债券等。

②由于四舍五入的原因，分项之和与合计项之间可能存在尾差。

7.4.13.4.3.2 其他价格风险的敏感性分析

假设	除沪深 300 指数以外的其他市场变量保持不变		
分析	相关风险变量的变动	对资产负债表日基金资产净值的 影响金额（单位：人民币元）	
		本期末 2025 年 12 月 31 日	上年度末 2024 年 12 月 31 日
	-5%	-1,906,478.12	-5,458,352.44
+5%	1,906,478.12	5,458,352.44	

7.4.14 公允价值

7.4.14.1 金融工具公允价值计量的方法

公允价值计量结果所属的层次，由对公允价值计量整体而言具有重要意义的输入值所属的最低层次决定：

第一层次：相同资产或负债在活跃市场上未经调整的报价；

第二层次：除第一层次输入值外相关资产或负债直接或间接可观察的输入值；

第三层次：相关资产或负债的不可观察输入值。

7.4.14.2 持续的以公允价值计量的金融工具

7.4.14.2.1 各层次金融工具的公允价值

单位：人民币元

公允价值计量结果所属的层次	本期末 2025 年 12 月 31 日	上年度末 2024 年 12 月 31 日
第一层次	44,585,792.65	127,768,140.81
第二层次	250,010,887.47	826,946,727.83
第三层次	1,353,669.94	27,388.82
合计	295,950,350.06	954,742,257.46

7.4.14.2.2 公允价值所属层次间的重大变动

对于公开市场交易的证券等投资，若出现交易不活跃（包括重大事项停牌、境内证券涨跌停等导致的交易不活跃）和非公开发行等导致流通受限的情况，本基金根据估值调整中采用的对公允价值计量整体而言具有重要意义的输入值所属的最低层次，确定相关投资的公允价值所属层次。本基金政策以导致各层次之间转换的事项发生日作为确定金融工具公允价值层次之间转换的时点。

7.4.14.2.3 第三层次公允价值余额及变动情况

7.4.14.2.3.1 第三层次公允价值余额及变动情况

单位：人民币元

项目	本期 2025 年 1 月 1 日至 2025 年 12 月 31 日	
	交易性金融资产	合计

	债券投资	股票投资	
期初余额	-	27,388.82	27,388.82
当期购买	-	-	-
当期出售/结算	-	-	-
转入第三层次	-	781,504.92	781,504.92
转出第三层次	-	397,338.01	397,338.01
当期利得或损失总额	-	942,114.21	942,114.21
其中：计入损益的利得或损失	-	942,114.21	942,114.21
计入其他综合收益的利得或损失（若有）	-	-	-
期末余额	-	1,353,669.94	1,353,669.94
期末仍持有的第三层次金融资产计入本期损益的未实现利得或损失的变动——公允价值变动损益	-	692,883.55	692,883.55
项目	上年度可比期间 2024 年 1 月 1 日至 2024 年 12 月 31 日		
	交易性金融资产		合计
	债券投资	股票投资	
期初余额	-	2,405,835.48	2,405,835.48
当期购买	-	-	-
当期出售/结算	-	-	-
转入第三层次	-	45,219.26	45,219.26
转出第三层次	-	1,955,941.55	1,955,941.55
当期利得或损失总额	-	-467,724.37	-467,724.37
其中：计入损益的利得或损失	-	-467,724.37	-467,724.37
计入其他综合收益的利得或损失（若有）	-	-	-
期末余额	-	27,388.82	27,388.82
期末仍持有的第三层次金融资产计入本期损益的未实现利得或损失的变动——公允价值变动损益	-	9,751.68	9,751.68

7.4.14.2.3.2 使用重要不可观察输入值的第三层次公允价值计量的情况

单位：人民币元

项目	本期末公允价	采用的估值技	不可观察输入值
----	--------	--------	---------

	值	术	名称	范围/加权平均值	与公允价值之间的关系
限售股票	1,353,669.94	平均价格亚式期权模型	预期年化波动率	0.1628-3.0323	负相关
项目	上年度末公允价值	采用的估值技术	不可观察输入值		
			名称	范围/加权平均值	与公允价值之间的关系
限售股票	27,388.82	平均价格亚式期权模型	预期年化波动率	0.3423-0.5814	负相关

7.4.14.3 非持续的以公允价值计量的金融工具的说明

截至 2025 年 12 月 31 日止，本基金未持有非持续的以公允价值计量的金融资产。

7.4.14.4 不以公允价值计量的金融工具的相关说明

本基金持有的不以公允价值计量的金融工具为以摊余成本计量的金融资产和金融负债，这些金融工具因其剩余期限较短，其账面价值与公允价值差异很小。

7.4.15 有助于理解和分析会计报表需要说明的其他事项

截至资产负债表日本基金无需要说明的其他重要事项。

§8 投资组合报告

8.1 期末基金资产组合情况

金额单位：人民币元

序号	项目	金额	占基金总资产的比例 (%)
1	权益投资	45,939,462.59	15.26
	其中：股票	45,939,462.59	15.26
2	基金投资	-	-
3	固定收益投资	250,010,887.47	83.07
	其中：债券	250,010,887.47	83.07
	资产支持证券	-	-
4	贵金属投资	-	-
5	金融衍生品投资	-	-
6	买入返售金融资产	-	-
	其中：买断式回购的买入返售金融资产	-	-
7	银行存款和结算备付金合计	3,952,697.22	1.31

8	其他各项资产	1,059,365.51	0.35
9	合计	300,962,412.79	100.00

8.2 报告期末按行业分类的股票投资组合

8.2.1 报告期末按行业分类的境内股票投资组合

代码	行业类别	公允价值（元）	占基金资产净值比例（%）
A	农、林、牧、渔业	18,967.00	0.01
B	采矿业	322,976.00	0.11
C	制造业	29,267,676.47	9.99
D	电力、热力、燃气及水生产和供应业	2,385,623.60	0.81
E	建筑业	1,391,423.00	0.47
F	批发和零售业	828,142.44	0.28
G	交通运输、仓储和邮政业	1,166,938.00	0.40
H	住宿和餐饮业	-	-
I	信息传输、软件和信息技术服务业	2,488,018.00	0.85
J	金融业	5,815,960.00	1.98
K	房地产业	131,370.00	0.04
L	租赁和商务服务业	692,363.00	0.24
M	科学研究和技术服务业	785,595.08	0.27
N	水利、环境和公共设施管理业	-	-
O	居民服务、修理和其他服务业	-	-
P	教育	576,776.00	0.20
Q	卫生和社会工作	-	-
R	文化、体育和娱乐业	42,336.00	0.01
S	综合	25,298.00	0.01
	合计	45,939,462.59	15.67

8.3 期末按公允价值占基金资产净值比例大小排序的所有股票投资明细

金额单位：人民币元

序号	股票代码	股票名称	数量(股)	公允价值	占基金资产净值比例(%)
1	301603	乔锋智能	22,900	1,733,530.00	0.59
2	002311	海大集团	27,300	1,511,874.00	0.52
3	301283	聚胶股份	31,400	1,500,292.00	0.51
4	300681	英搏尔	49,622	1,243,527.32	0.42
5	603379	三美股份	16,900	1,026,168.00	0.35
6	600930	华电新能	158,915	991,629.60	0.34
7	300999	金龙鱼	28,700	824,838.00	0.28
8	600999	招商证券	48,200	802,048.00	0.27
9	300458	全志科技	18,000	756,540.00	0.26
10	600015	华夏银行	108,700	746,769.00	0.25
11	301528	多浦乐	10,900	741,200.00	0.25

12	300428	立中集团	31,400	733,190.00	0.25
13	600941	中国移动	7,200	727,560.00	0.25
14	301589	诺瓦星云	4,100	674,655.00	0.23
15	000776	广发证券	29,200	642,984.00	0.22
16	300953	震裕科技	3,300	554,466.00	0.19
17	603444	吉比特	1,300	551,005.00	0.19
18	002736	国信证券	41,800	548,416.00	0.19
19	605098	行动教育	13,100	547,056.00	0.19
20	300573	兴齐眼药	7,700	541,233.00	0.18
21	300743	天地数码	24,200	540,144.00	0.18
22	601668	中国建筑	105,200	539,676.00	0.18
23	002043	兔宝宝	37,200	536,052.00	0.18
24	300363	博腾股份	22,900	532,196.00	0.18
25	000895	双汇发展	19,900	526,753.00	0.18
26	002380	科远智慧	19,100	519,520.00	0.18
27	600378	昊华科技	16,200	517,752.00	0.18
28	601336	新华保险	7,300	508,810.00	0.17
29	601628	中国人寿	11,000	500,500.00	0.17
30	001286	陕西能源	48,000	446,880.00	0.15
31	603815	交建股份	59,800	444,912.00	0.15
32	301345	涛涛车业	1,700	427,244.00	0.15
33	603950	长源东谷	14,600	422,670.00	0.14
34	301608	博实结	4,500	407,430.00	0.14
35	300662	科锐国际	15,700	397,681.00	0.14
36	300723	一品红	11,400	382,470.00	0.13
37	002850	科达利	2,400	378,864.00	0.13
38	600926	杭州银行	24,400	372,832.00	0.13
39	300850	新强联	9,000	372,330.00	0.13
40	301548	崇德科技	6,400	353,984.00	0.12
41	301035	润丰股份	5,200	353,652.00	0.12
42	300073	当升科技	5,700	329,460.00	0.11
43	301326	捷邦科技	2,900	316,564.00	0.11
44	000612	焦作万方	28,500	314,070.00	0.11
45	301606	绿联科技	5,100	299,574.00	0.10
46	605056	咸亨国际	18,100	298,650.00	0.10
47	600195	中牧股份	37,600	295,912.00	0.10
48	600377	宁沪高速	23,800	288,218.00	0.10
49	300373	扬杰科技	4,200	285,600.00	0.10
50	301538	骏鼎达	3,500	280,630.00	0.10
51	002357	富临运业	25,900	277,648.00	0.09
52	002142	宁波银行	9,700	272,473.00	0.09
53	301291	明阳电气	6,500	270,465.00	0.09
54	600600	青岛啤酒	4,300	263,160.00	0.09
55	301080	百普赛斯	4,800	259,200.00	0.09

56	002768	国恩股份	4,900	258,132.00	0.09
57	000166	申万宏源	46,800	246,636.00	0.08
58	002664	信质集团	10,200	244,392.00	0.08
59	301228	实朴检测	6,300	243,243.00	0.08
60	600329	达仁堂	5,300	241,786.00	0.08
61	600018	上港集团	44,200	239,564.00	0.08
62	300756	金马游乐	4,200	238,896.00	0.08
63	601061	中信金属	16,400	236,160.00	0.08
64	302132	中航成飞	2,900	229,100.00	0.08
65	000598	兴蓉环境	31,800	228,006.00	0.08
66	600023	浙能电力	43,600	215,820.00	0.07
67	301419	阿莱德	6,300	213,444.00	0.07
68	000498	山东路桥	35,100	211,653.00	0.07
69	601881	中国银河	13,200	207,504.00	0.07
70	603500	祥和实业	16,700	200,066.00	0.07
71	002517	恺英网络	9,000	196,830.00	0.07
72	002290	禾盛新材	4,300	196,510.00	0.07
73	301031	中熔电气	1,700	190,723.00	0.07
74	301628	强达电路	2,100	186,375.00	0.06
75	601658	邮储银行	33,500	182,575.00	0.06
76	301266	宇邦新材	4,900	178,115.00	0.06
77	301349	信德新材	3,700	173,567.00	0.06
78	002803	吉宏股份	10,600	173,416.00	0.06
79	600021	上海电力	8,500	170,170.00	0.06
80	002414	高德红外	11,500	168,705.00	0.06
81	300938	信测标准	5,100	166,260.00	0.06
82	300058	蓝色光标	14,200	163,584.00	0.06
83	605580	恒盛能源	6,900	155,664.00	0.05
84	300505	川金诺	6,700	150,013.00	0.05
85	301498	乖宝宠物	2,300	149,845.00	0.05
86	300378	鼎捷数智	3,300	149,358.00	0.05
87	301656	联合动力	5,759	146,624.14	0.05
88	002787	华源控股	11,700	145,665.00	0.05
89	002602	世纪华通	7,900	134,774.00	0.05
90	300980	祥源新材	4,100	133,783.00	0.05
91	301607	富特科技	3,300	132,363.00	0.05
92	002818	富森美	11,800	131,098.00	0.04
93	603848	好太太	7,100	129,717.00	0.04
94	300033	同花顺	400	128,872.00	0.04
95	603558	健盛集团	11,200	125,776.00	0.04
96	002062	宏润建设	13,500	124,875.00	0.04
97	601963	重庆银行	11,500	124,545.00	0.04
98	603075	热威股份	5,700	124,488.00	0.04
99	002979	雷赛智能	2,900	122,003.00	0.04

100	301389	隆扬电子	2,200	120,076.00	0.04
101	603073	彩蝶实业	6,300	118,377.00	0.04
102	603969	银龙股份	11,600	117,276.00	0.04
103	603282	亚光股份	5,700	113,088.00	0.04
104	600968	海油发展	28,900	110,976.00	0.04
105	002236	大华股份	5,800	109,852.00	0.04
106	300354	东华测试	2,400	109,200.00	0.04
107	603661	恒林股份	3,400	108,834.00	0.04
108	300389	艾比森	6,700	108,741.00	0.04
109	002824	和胜股份	5,600	108,640.00	0.04
110	601162	天风证券	26,100	108,576.00	0.04
111	600301	华锡有色	2,800	107,408.00	0.04
112	000898	鞍钢股份	42,100	106,513.00	0.04
113	002690	美亚光电	5,000	102,850.00	0.04
114	600269	赣粤高速	19,700	102,243.00	0.03
115	600919	江苏银行	9,700	100,880.00	0.03
116	002008	大族激光	2,400	98,856.00	0.03
117	301181	标榜股份	2,200	97,196.00	0.03
118	300765	新诺威	2,620	94,503.40	0.03
119	001872	招商港口	4,700	90,851.00	0.03
120	688677	海泰新光	2,100	90,636.00	0.03
121	301446	福事特	2,800	89,488.00	0.03
122	000831	中国稀土	1,900	88,236.00	0.03
123	603579	荣泰健康	3,700	88,097.00	0.03
124	002527	新时达	4,900	86,926.00	0.03
125	001218	丽臣实业	3,800	86,564.00	0.03
126	301070	开勒股份	1,400	86,170.00	0.03
127	300926	博俊科技	2,600	85,228.00	0.03
128	688729	屹唐股份	3,505	85,101.40	0.03
129	002039	黔源电力	4,500	81,765.00	0.03
130	002001	新和成	3,200	80,608.00	0.03
131	002966	苏州银行	9,700	80,413.00	0.03
132	301150	中一科技	1,900	79,781.00	0.03
133	605198	安德利	2,100	79,002.00	0.03
134	002156	通富微电	2,000	75,400.00	0.03
135	605020	永和股份	2,800	75,292.00	0.03
136	001323	慕思股份	2,900	75,284.00	0.03
137	600064	南京高科	8,200	71,176.00	0.02
138	601456	国联民生	6,700	68,139.00	0.02
139	603081	大丰实业	4,600	64,538.00	0.02
140	605305	中际联合	1,500	62,490.00	0.02
141	003013	地铁设计	4,400	62,348.00	0.02
142	002392	北京利尔	8,000	59,840.00	0.02
143	301110	青木科技	900	59,562.00	0.02

144	001965	招商公路	5,900	59,472.00	0.02
145	603255	鼎际得	2,000	58,640.00	0.02
146	301095	广立微	800	57,368.00	0.02
147	003019	宸展光电	1,700	56,916.00	0.02
148	003017	大洋生物	1,900	56,734.00	0.02
149	002801	微光股份	1,600	56,656.00	0.02
150	301529	福赛科技	500	56,550.00	0.02
151	000001	平安银行	4,900	55,909.00	0.02
152	301219	腾远钴业	800	54,624.00	0.02
153	600768	宁波富邦	3,900	54,600.00	0.02
154	601088	中国神华	1,300	52,650.00	0.02
155	003006	百亚股份	2,300	50,232.00	0.02
156	300689	澄天伟业	1,100	49,445.00	0.02
157	601298	青岛港	5,900	49,206.00	0.02
158	688410	山外山	3,100	46,407.00	0.02
159	000778	新兴铸管	11,100	46,398.00	0.02
160	001309	德明利	200	46,378.00	0.02
161	300339	润和软件	900	44,550.00	0.02
162	603353	和顺石油	1,600	43,728.00	0.01
163	000719	中原传媒	3,600	42,336.00	0.01
164	002487	大金重工	800	41,544.00	0.01
165	601808	中海油服	2,900	40,716.00	0.01
166	301556	托普云农	400	39,216.00	0.01
167	301216	万凯新材	2,200	37,092.00	0.01
168	688121	卓然股份	3,300	36,036.00	0.01
169	600236	桂冠电力	4,600	36,018.00	0.01
170	000029	深深房 A	1,600	35,232.00	0.01
171	300747	锐科激光	1,300	35,139.00	0.01
172	002985	北摩高科	1,100	34,903.00	0.01
173	601868	中国能建	14,500	34,075.00	0.01
174	603391	力聚热能	500	32,735.00	0.01
175	603978	深圳新星	1,100	31,064.00	0.01
176	002975	博杰股份	400	30,800.00	0.01
177	603172	万丰股份	1,700	30,260.00	0.01
178	300492	华图山鼎	400	29,720.00	0.01
179	300652	雷迪克	500	27,430.00	0.01
180	301108	洁雅股份	800	26,608.00	0.01
181	600177	雅戈尔	3,500	26,600.00	0.01
182	301338	凯格精机	300	26,433.00	0.01
183	001301	尚太科技	300	25,743.00	0.01
184	603231	索宝蛋白	1,400	25,648.00	0.01
185	300726	宏达电子	500	25,455.00	0.01
186	000833	粤桂股份	1,300	25,298.00	0.01
187	600012	皖通高速	1,700	25,194.00	0.01

188	600027	华电国际	4,900	24,304.00	0.01
189	301196	唯科科技	300	24,171.00	0.01
190	300861	美畅股份	1,600	23,888.00	0.01
191	301333	诺思格	400	23,820.00	0.01
192	002940	昂利康	700	23,464.00	0.01
193	600750	江中药业	1,000	23,170.00	0.01
194	000429	粤高速 A	1,900	22,382.00	0.01
195	601800	中国交建	2,700	22,248.00	0.01
196	000028	国药一致	900	22,104.00	0.01
197	300611	美力科技	800	21,808.00	0.01
198	301280	珠城科技	400	21,304.00	0.01
199	601166	兴业银行	1,000	21,060.00	0.01
200	600036	招商银行	500	21,050.00	0.01
201	002670	国盛证券	1,200	20,208.00	0.01
202	002246	北化股份	1,100	19,822.00	0.01
203	300257	开山股份	1,400	19,670.00	0.01
204	603307	扬州金泉	500	19,655.00	0.01
205	002772	众兴菌业	1,300	18,967.00	0.01
206	688185	康希诺	300	18,855.00	0.01
207	688091	上海谊众	400	18,800.00	0.01
208	601169	北京银行	3,400	18,632.00	0.01
209	002545	东方铁塔	1,000	18,450.00	0.01
210	600376	首开股份	2,600	17,186.00	0.01
211	300832	新产业	300	16,875.00	0.01
212	300602	飞荣达	500	16,580.00	0.01
213	301323	新莱福	300	16,371.00	0.01
214	603486	科沃斯	200	16,136.00	0.01
215	000963	华东医药	400	15,780.00	0.01
216	600506	统一股份	600	15,726.00	0.01
217	301632	广东建科	656	15,534.08	0.01
218	002507	涪陵榨菜	1,200	15,492.00	0.01
219	600507	方大特钢	2,600	15,314.00	0.01
220	600629	华建集团	700	15,190.00	0.01
221	301161	唯万密封	400	15,144.00	0.01
222	601609	金田股份	1,400	15,120.00	0.01
223	301563	云汉芯城	110	14,705.90	0.01
224	301160	翔楼新材	200	14,378.00	0.00
225	301491	汉桑科技	245	13,501.95	0.00
226	300445	康斯特	500	13,030.00	0.00
227	600262	北方股份	500	13,015.00	0.00
228	600025	华能水电	1,400	12,712.00	0.00
229	603867	新化股份	500	12,700.00	0.00
230	000768	中航西飞	500	12,690.00	0.00
231	300703	创源股份	500	12,220.00	0.00

232	603185	弘元绿能	400	12,200.00	0.00
233	601107	四川成渝	2,000	12,160.00	0.00
234	300976	达瑞电子	200	12,014.00	0.00
235	301584	建发致新	447	11,988.54	0.00
236	301200	大族数控	100	11,877.00	0.00
237	688321	微芯生物	400	11,688.00	0.00
238	301609	山大电力	277	11,354.23	0.00
239	002839	张家港行	2,400	10,968.00	0.00
240	688557	兰剑智能	300	10,929.00	0.00
241	601186	中国铁建	1,400	10,738.00	0.00
242	301190	善水科技	500	10,605.00	0.00
243	600461	洪城环境	1,100	10,197.00	0.00
244	300784	利安科技	200	10,044.00	0.00
245	688612	威迈斯	300	9,891.00	0.00
246	300684	中石科技	200	9,844.00	0.00
247	603312	西典新能	200	9,360.00	0.00
248	300567	精测电子	100	9,120.00	0.00
249	001221	悍高集团	160	9,110.40	0.00
250	603151	邦基科技	500	9,010.00	0.00
251	000626	远大控股	1,100	8,723.00	0.00
252	603173	福斯达	200	8,564.00	0.00
252	603019	中科曙光	100	8,564.00	0.00
253	301391	卡莱特	100	8,485.00	0.00
254	000555	神州信息	500	8,275.00	0.00
255	603418	友升股份	139	8,209.34	0.00
256	603175	超颖电子	169	8,206.64	0.00
257	000651	格力电器	200	8,044.00	0.00
258	601918	新集能源	1,200	7,932.00	0.00
259	002074	国轩高科	200	7,822.00	0.00
260	001979	招商蛇口	900	7,776.00	0.00
261	002508	老板电器	400	7,740.00	0.00
262	688496	清越科技	1,300	7,722.00	0.00
263	601998	中信银行	1,000	7,700.00	0.00
264	001285	瑞立科密	137	7,682.96	0.00
265	301668	昊创瑞通	165	7,392.00	0.00
266	002160	常铝股份	1,400	7,280.00	0.00
267	000993	闽东电力	600	7,188.00	0.00
268	000060	中金岭南	1,200	7,020.00	0.00
269	688236	春立医疗	300	6,864.00	0.00
270	601318	中国平安	100	6,840.00	0.00
271	002161	远望谷	900	6,579.00	0.00
272	601026	道生天合	451	6,440.28	0.00
273	002829	星网宇达	200	6,284.00	0.00
274	301575	艾芬达	126	6,243.30	0.00

275	603406	天富龙	153	6,144.48	0.00
276	002317	众生药业	300	5,694.00	0.00
277	002956	西麦食品	200	5,624.00	0.00
278	603235	天新药业	200	5,394.00	0.00
279	603759	海天股份	500	5,270.00	0.00
280	301678	新恒汇	82	5,266.04	0.00
281	000733	振华科技	100	5,241.00	0.00
282	603186	华正新材	100	4,960.00	0.00
283	002294	信立泰	100	4,955.00	0.00
284	001223	欧克科技	100	4,858.00	0.00
285	000401	金隅冀东	1,100	4,851.00	0.00
286	002014	永新股份	400	4,768.00	0.00
287	300409	道氏技术	200	4,498.00	0.00
288	001388	信通电子	94	4,036.36	0.00
289	603370	华新精科	82	3,800.70	0.00
290	300918	南山智尚	200	3,718.00	0.00
291	002807	江阴银行	800	3,656.00	0.00
292	601328	交通银行	500	3,625.00	0.00
293	600572	康恩贝	800	3,568.00	0.00
294	002004	华邦健康	700	3,346.00	0.00
295	000728	国元证券	400	3,340.00	0.00
296	600583	海油工程	600	3,294.00	0.00
297	600867	通化东宝	400	3,268.00	0.00
298	601390	中国中铁	600	3,246.00	0.00
299	603400	华之杰	57	2,980.53	0.00
300	301177	迪阿股份	100	2,887.00	0.00
301	300357	我武生物	100	2,835.00	0.00

8.4 报告期内股票投资组合的重大变动

8.4.1 累计买入金额超出期初基金资产净值 2%或前 20 名的股票明细

金额单位：人民币元

序号	股票代码	股票名称	本期累计买入金额	占期初基金资产净值比例 (%)
1	601398	工商银行	39,444,025.20	5.25
2	601939	建设银行	26,328,608.00	3.50
3	601988	中国银行	15,077,256.00	2.00
4	601318	中国平安	11,580,872.10	1.54
5	601328	交通银行	10,344,325.00	1.38
6	600519	贵州茅台	9,326,577.00	1.24
7	300059	东方财富	7,358,141.31	0.98
8	601899	紫金矿业	6,836,178.00	0.91
9	603259	药明康德	6,465,555.00	0.86

10	600036	招商银行	6,376,506.00	0.85
11	300502	新易盛	6,071,609.80	0.81
12	601601	中国太保	5,809,904.00	0.77
13	601211	国泰海通	5,473,339.52	0.73
14	601166	兴业银行	5,320,778.00	0.71
15	300926	博俊科技	5,191,595.00	0.69
16	603893	瑞芯微	5,182,617.00	0.69
17	301080	百普赛斯	5,012,500.04	0.67
18	000166	申万宏源	4,787,178.00	0.64
19	002299	圣农发展	4,764,581.00	0.63
20	603379	三美股份	4,722,645.00	0.63

注：“买入金额”按买入成交金额（成交单价乘以成交数量）填列，不考虑相关交易费用。

8.4.2 累计卖出金额超出期初基金资产净值 2%或前 20 名的股票明细

金额单位：人民币元

序号	股票代码	股票名称	本期累计卖出金额	占期初基金资产净值比例 (%)
1	601398	工商银行	46,403,989.00	6.17
2	601939	建设银行	29,957,495.00	3.98
3	601988	中国银行	19,037,198.00	2.53
4	601318	中国平安	11,622,261.00	1.55
5	601328	交通银行	10,428,898.00	1.39
6	600519	贵州茅台	9,305,638.00	1.24
7	300059	东方财富	8,104,661.00	1.08
8	300502	新易盛	8,020,889.40	1.07
9	601899	紫金矿业	7,030,778.00	0.93
10	603259	药明康德	6,956,123.00	0.92
11	603893	瑞芯微	6,338,609.90	0.84
12	600036	招商银行	6,261,032.00	0.83
13	600096	云天化	5,833,063.00	0.78
14	601601	中国太保	5,831,991.00	0.78
15	300684	中石科技	5,530,636.00	0.74
16	301031	中熔电气	5,373,398.64	0.71
17	601166	兴业银行	5,355,690.00	0.71
18	300926	博俊科技	5,352,772.10	0.71
19	002128	电投能源	5,309,596.00	0.71
20	601211	国泰海通	5,198,618.94	0.69

注：“卖出金额”按卖出成交金额（成交单价乘以成交数量）填列，不考虑相关交易费用。

8.4.3 买入股票的成本总额及卖出股票的收入总额

单位：人民币元

买入股票成本（成交）总额	1,823,374,900.78
--------------	------------------

卖出股票收入（成交）总额	1,943,759,138.10
--------------	------------------

注：“买入股票成本”、“卖出股票收入”均按买卖成交金额（成交单价乘以成交数量）填列，不考虑相关交易费用。

8.5 期末按债券品种分类的债券投资组合

金额单位：人民币元

序号	债券品种	公允价值	占基金资产净值比例(%)
1	国家债券	33,866,327.43	11.55
2	央行票据	-	-
3	金融债券	11,688,755.02	3.99
	其中：政策性金融债	11,688,755.02	3.99
4	企业债券	71,000,019.61	24.22
5	企业短期融资券	-	-
6	中期票据	133,455,785.41	45.53
7	可转债（可交换债）	-	-
8	同业存单	-	-
9	其他	-	-
10	合计	250,010,887.47	85.30

8.6 期末按公允价值占基金资产净值比例大小排序的前五名债券投资明细

金额单位：人民币元

序号	债券代码	债券名称	数量(张)	公允价值	占基金资产净值比例(%)
1	102501481	25 中铝集 MTN004	300,000	29,913,141.37	10.21
2	019766	25 国债 01	170,000	17,189,636.16	5.86
3	102383432	23 鞍钢集 MTN001	160,000	16,224,174.47	5.54
4	102480005	24 津城建 MTN001	150,000	15,908,483.01	5.43
5	102480013	24 佛燃能源 MTN001	150,000	15,463,442.47	5.28

8.7 期末按公允价值占基金资产净值比例大小排序的所有资产支持证券投资明细

本基金本报告期末未持有资产支持证券。

8.8 报告期末按公允价值占基金资产净值比例大小排序的前五名贵金属投资明细

本基金本报告期末未持有贵金属。

8.9 期末按公允价值占基金资产净值比例大小排序的前五名权证投资明细

本基金本报告期末未持有权证。

8.10 本基金投资股指期货的投资政策

本基金在风险可控的前提下，根据基金合同规定投资股指期货旨在配合基金日常投资管理需要，更有效地进行流动性管理，实现投资目标。

8.11 报告期末本基金投资的国债期货交易情况说明

8.11.1 本期国债期货投资政策

本基金本报告期末无国债期货投资。

8.11.2 本期国债期货投资评价

本基金本报告期末无国债期货投资。

8.12 本报告期投资基金情况

8.12.1 报告期末按公允价值占基金资产净值比例大小排序的基金投资明细

本基金本报告期末未持有基金。

8.13 投资组合报告附注

8.13.1 本基金投资的前十名证券的发行主体中，国家开发银行出现在报告编制日前一年内受到监管部门公开谴责、处罚的情况。本基金对上述主体发行的相关证券的投资决策程序符合相关法律法规及基金合同的要求。

8.13.2 基金投资的前十名股票未超出基金合同规定的备选股票库。

8.13.3 期末其他各项资产构成

单位：人民币元

序号	名称	金额
1	存出保证金	207,556.57
2	应收清算款	728,565.44
3	应收股利	-
4	应收利息	-
5	应收申购款	123,243.50
6	其他应收款	-
7	待摊费用	-
8	其他	-
9	合计	1,059,365.51

8.13.4 期末持有的处于转股期的可转换债券明细

本基金本报告期末未持有处于转股期的可转换债券。

8.13.5 期末前十名股票中存在流通受限情况的说明

金额单位：人民币元

序号	股票代码	股票名称	流通受限部分的	占基金资产净	流通受限情况说明
----	------	------	---------	--------	----------

			公允价值	值比例 (%)	
1	600930	华电新能	991,629.60	0.34	新发流通受限

8.13.6 投资组合报告附注的其他文字描述部分

由于四舍五入的原因，分项之和与合计项之间可能存在尾差。

§9 基金份额持有人信息

9.1 期末基金份额持有人户数及持有人结构

份额单位：份

份额级别	持有人户数(户)	户均持有的基金份额	持有人结构			
			机构投资者		个人投资者	
			持有份额	占总份额比例	持有份额	占总份额比例
华夏睿磐泰茂混合 A	14,574	6,346.58	38,946,298.72	42.11%	53,548,826.50	57.89%
华夏睿磐泰茂混合 C	23,221	5,095.30	7,369,017.72	6.23%	110,948,956.32	93.77%
合计	37,795	5,577.80	46,315,316.44	21.97%	164,497,782.82	78.03%

注：本章节持有人户数合计按份额级别汇总，未予以合并别重。

9.2 期末基金管理人的从业人员持有本基金的情况

项目	份额级别	持有份额总数 (份)	占基金总份额比例
基金管理人所有从业人员持有本基金	华夏睿磐泰茂混合 A	33,023.93	0.04%
	华夏睿磐泰茂混合 C	149.76	0.00%
	合计	33,173.69	0.02%

9.3 期末基金管理人的从业人员持有本开放式基金份额总量区间的情况

项目	份额级别	持有基金份额总量的数量区间 (万份)
本公司高级管理人员、基金投资和部门负责人持有本开放式基金	华夏睿磐泰茂混合 A	0
	华夏睿磐泰茂混合 C	0
	合计	0
本基金基金经理持有本开放式基金	华夏睿磐泰茂混合 A	0
	华夏睿磐泰茂混合 C	0
	合计	0

§10 开放式基金份额变动

单位：份

项目	华夏睿磐泰茂混合 A	华夏睿磐泰茂混合 C
基金合同生效日（2017年12月6日）基金份额总额	869,223,480.85	4,746,923.50
本报告期期初基金份额总额	479,947,083.95	78,885,990.34
本报告期基金总申购份额	23,965,351.80	286,849,660.17
减：本报告期基金总赎回份额	411,417,310.53	247,417,676.47
本报告期基金拆分变动份额	-	-
本报告期期末基金份额总额	92,495,125.22	118,317,974.04

§11 重大事件揭示

11.1 基金份额持有人大会决议

本报告期内，本基金无基金份额持有人大会决议。

11.2 基金管理人、基金托管人的专门基金托管部门的重大人事变动

本报告期内，邹迎光先生担任本基金管理人董事长，李一梅女士担任本基金管理人副董事长，张佑君先生离任本基金管理人董事长。

2025年2月，中国农业银行总行决定陈振华任托管业务部副总裁。

2025年3月，中国农业银行总行决定常佳任托管业务部副总裁。

2025年4月，中国农业银行总行决定李亚红任托管业务部高级专家。

2025年9月，中国农业银行总行决定蔡崎峰任托管业务部总裁。

11.3 涉及基金管理人、基金财产、基金托管业务的诉讼

本报告期未发生影响基金管理人经营或基金运营业务的诉讼。

本报告期无涉及基金财产、基金托管业务的诉讼。

11.4 基金投资策略的改变

本基金本报告期投资策略未发生改变。

11.5 为基金进行审计的会计师事务所情况

本基金本报告期应支付给安永华明会计师事务所(特殊普通合伙)的报酬为 45,000.00 元人民币。截至本报告期末,该事务所已向本基金提供 8 年的审计服务。

11.6 管理人、托管人及相关从业人员受调查或处罚等情况

11.6.1 管理人受调查或处罚等情况

管理人受调查或处罚等情况	内容
受到调查或处罚等措施的主体	华夏基金管理有限公司
受到调查或处罚等措施的时间	2025 年 11 月 4 日
采取调查或处罚等措施的机构	中国证监会北京监管局
受到调查或处罚等措施类型	行政监管措施
受到的具体措施类型	出具警示函
受到调查或处罚等措施的原因	人员管理、其他问题(内部控制、销售管理等)
受到处罚的依据	《公开募集证券投资基金管理人监督管理办法》《公开募集证券投资基金运作管理办法》《证券期货经营机构私募资产管理业务管理办法》《证券期货经营机构私募资产管理计划运作管理规定》《证券发行与承销管理办法(2018 年修订)》《公开募集证券投资基金宣传推介材料管理暂行规定》《公开募集证券投资基金销售机构监督管理办法》《证券期货经营机构及其工作人员廉洁从业规定》《证券基金经营机构信息技术管理办法(2021 年修正)》《证券基金经营机构董事、监事、高级管理人员及从业人员监督管理办法》《证券公司和证券投资基金管理公司境外设立、收购、参股经营机构管理办法(2021 年修正)》
管理人采取整改措施的情况(如提出整改意见)	基金管理人高度重视,从业务改进、制度优化、培训宣贯等方面进行了整改,现已完成全部整改工作,并向监管机构报送整改报告。
其他	无

11.6.2 管理人相关从业人员受调查或处罚等情况

管理人相关从业人员受调查或处罚等情况	内容
受到调查或处罚等措施的主体	高级管理人员
受到调查或处罚等措施的时间	2025 年 12 月 26 日
采取调查或处罚等措施的机构	中国证监会北京监管局
受到调查或处罚等措施类型	行政监管措施
受到的具体措施类型	出具警示函
受到调查或处罚等措施的原因	人员管理、其他问题(内部控制、销售管理等)
受到处罚的依据	《公开募集证券投资基金管理人监督管理办法》
管理人采取整改措施的情况(如提出整改意见)	基金管理人高度重视,从业务改进、制度优化、培训宣贯等方面进行了整改,现已完成全部整改工作,并向监管机构报送整改报告。
其他	无

11.6.3 托管人受调查或处罚等情况

本报告期内，本基金托管人的基金托管业务不涉及受调查或处罚等情况。

11.6.4 托管人相关从业人员受调查或处罚等情况

本报告期内，本基金托管人相关从业人员无受调查或处罚等情况。

11.7 基金租用证券公司交易单元的有关情况

11.7.1 基金租用证券公司交易单元进行股票投资及佣金支付情况

金额单位：人民币元

券商名称	交易单元数量	股票交易		应支付该券商的佣金		备注
		成交金额	占当期股票成交总额的比例	佣金	占当期佣金总量的比例	
国信证券	3	1,028,505,302.76	27.32%	201,500.89	27.36%	-
方正证券	2	979,675,028.95	26.03%	191,948.47	26.07%	-
平安证券	1	497,709,965.77	13.22%	97,523.39	13.24%	-
浙商证券	1	338,055,486.82	8.98%	66,244.12	9.00%	-
国投证券	2	295,056,276.36	7.84%	57,802.53	7.85%	-
东方财富证券	2	250,668,974.37	6.66%	49,151.05	6.67%	-
申万宏源证券	2	195,135,956.09	5.18%	38,229.37	5.19%	-
东北证券	1	162,930,589.11	4.33%	31,909.96	4.33%	-
中泰证券	1	16,379,761.21	0.44%	2,047.95	0.28%	-
华西证券	1	-	-	-	-	-

注：①为了贯彻中国证监会的有关规定，我公司制定了选择研究服务证券公司的标准，即：

i 投研部门根据证券公司的总体资质情况、财务状况、研究服务能力、经营行为及风控合规能力等情况，选择证券公司进入交易合作库，并进行跟踪评估，对合作库证券公司进行调整。

ii 投研部门牵头制定证券公司研究服务评价制度，建立健全对证券公司研究服务的定期评价机制。评价指标包括但不限于：业绩贡献、反馈速度、观点或数据质量等。

②为了贯彻中国证监会的有关规定，我公司制定了选择交易服务证券公司的标准，即：

i 投资部门根据证券公司的总体资质、财务状况、经营行为和合规风控能力、交易服务能力等情况，选择证券公司进入交易合作库，并进行跟踪监控，对合作库证券公司进行调整。

ii 投资部门牵头制定证券公司交易服务评价制度，建立健全对证券公司交易服务的定期评价机制。

iii 投资部门定期对证券公司的交易服务开展评价，评价指标包括但不限于：交易服务成本、交易服务能力、交易系统稳定性、交易系统支持能力、应急交易能力等。

③证券公司专用交易单元选择程序：

i 投资、研究部门牵头制定规范、合理的合作证券公司管理制度，明确证券公司准入标准、退出程序等。合规管理部门对合作证券公司管理制度进行合规性审查。

ii 投资、研究部门根据上述标准进行评估并确定选用的证券公司。

iii 本基金管理人与被选择的证券公司签订交易单元租用协议/证券经纪服务协议。

④除本表列示外，本基金还选择了渤海证券、财信证券、长江证券、诚通证券、东海证券、东吴证券、高盛（中国）证券、光大证券、广发证券、国金证券、国盛证券、国泰海通证券、华创证券、华福证券、华泰证券、兴业证券、粤开证券、中国银河证券、中信建投证券、中邮证券的交易单元作为本基金交易单元，本报告期无股票交易及应付佣金。

⑤在上述租用的券商交易单元中，东方财富证券、国信证券的部分交易单元、兴业证券的交易单元为本基金本期新增的交易单元，西部证券、中银国际证券的交易单元为本期剔除的交易单元。

⑥国泰君安证券股份有限公司自合并交割日 2025 年 3 月 14 日起吸收合并海通证券股份有限公司。根据《国泰海通证券股份有限公司关于完成公司名称变更、注册资本变更、公司章程修订及相应市场主体变更登记的公告》，自 2025 年 4 月 3 日起，国泰君安证券股份有限公司中文名称变更为“国泰海通证券股份有限公司”。

11.7.2 基金租用证券公司交易单元进行其他证券投资的情况

金额单位：人民币元

券商名称	债券交易		债券回购交易		权证交易		基金交易	
	成交金额	占当期债券成交总额的比例	成交金额	占当期债券回购成交总额的比例	成交金额	占当期权证成交总额的比例	成交金额	占当期基金成交总额的比例
国信证券	-	-	836,754,000.00	6.63%	-	-	-	-
方正证券	42,145,413.00	15.58%	3,408,285,000.00	27.02%	-	-	-	-
平安证券	-	-	2,906,459,000.00	23.04%	-	-	-	-
浙商证券	43,115.56	0.02%	2,020,690,000.00	16.02%	-	-	-	-
国投证券	-	-	246,547,000.00	1.95%	-	-	-	-
东方财富证券	46,570,787.00	17.22%	1,799,217,000.00	14.26%	-	-	-	-
申万宏源	131,184,100.00	48.50%	195,092,000.00	1.55%	-	-	-	-

证券								
东北证券	-	-	1,202,600,000.00	9.53%	-	-	-	-
中泰证券	-	-	-	-	-	-	-	-
华西证券	50,557,940.00	18.69%	-	-	-	-	-	-

11.8 其他重大事件

序号	公告事项	法定披露方式	法定披露日期
1	华夏基金管理有限公司关于办公地址变更的公告	中国证监会规定报刊及网站	2025-03-07
2	华夏基金管理有限公司关于广州分公司营业场所变更的公告	中国证监会规定报刊及网站	2025-03-12
3	华夏基金管理有限公司关于旗下基金投资关联方承销证券的公告	中国证监会规定报刊及网站	2025-03-14
4	华夏基金管理有限公司关于旗下基金投资关联方承销证券的公告	中国证监会规定报刊及网站	2025-04-12
5	华夏基金管理有限公司关于旗下基金投资关联方承销证券的公告	中国证监会规定报刊及网站	2025-05-10
6	华夏基金管理有限公司公告	中国证监会规定报刊及网站	2025-07-11
7	华夏基金管理有限公司关于旗下基金投资关联方承销证券的公告	中国证监会规定报刊及网站	2025-07-11
8	华夏基金管理有限公司关于设立北京华夏金科信息服务有限公司的公告	中国证监会规定报刊及网站	2025-08-06
9	华夏基金管理有限公司关于旗下基金投资关联方承销证券的公告	中国证监会规定报刊及网站	2025-09-25
10	华夏基金管理有限公司公告	中国证监会规定报刊及网站	2025-10-01
11	华夏基金管理有限公司关于调整华夏睿磐泰茂混合型证券投资基金基金经理的公告	中国证监会规定报刊及网站	2025-10-25

§12 影响投资者决策的其他重要信息

12.1 报告期内单一投资者持有基金份额比例达到或超过 20%的情况

投资者类别	报告期内持有基金份额变化情况					报告期末持有基金情况	
	序号	持有基金份额比例达到或者超过20%的时间区间	期初份额	申购份额	赎回份额	持有份额	份额占比
机构	1	2025-01-01至 2025-	354,100,800.14	-	354,100,800.14	-	-

		09-21				
产品特有风险						
<p>本基金在报告期内存在单一投资者持有基金份额比例达到或者超过基金总份额20%的情形，在市场流动性不足的情况下，如遇投资者巨额赎回或集中赎回，基金管理人可能无法以合理的价格及时变现基金资产，有可能对基金净值产生一定的影响，甚至可能引发基金的流动性风险。</p> <p>在特定情况下，若持有基金份额占比较高的投资者大量赎回本基金，可能导致在其赎回后本基金资产规模持续低于正常运作水平，面临转换运作方式、与其他基金合并或者终止基金合同等情形。</p>						

§13 备查文件目录

13.1 备查文件目录

- 1、中国证监会准予基金注册的文件；
- 2、基金合同；
- 3、托管协议；
- 4、法律意见书；
- 5、基金管理人业务资格批件、营业执照；
- 6、基金托管人业务资格批件、营业执照。

13.2 存放地点

备查文件存放于基金管理人和/或基金托管人的住所。

13.3 查阅方式

投资者可到基金管理人和/或基金托管人的住所免费查阅备查文件。在支付工本费后，投资者可在合理时间内取得备查文件的复制件或复印件。

华夏基金管理有限公司

二〇二六年三月三十一日